Associação de Futebol de Lisboa
Instituição de Utilidade Pública

Rua Nova da Trindade, 2 -2º.
1249- 250 LISBOA
Tel.: + 351 213 224 870
Fax: + 351 213 224 885
direccao@afl.pt
www.afl.pt

# ASSEMBLEIA GERAL ORDINÁRIA

## AVISO CONVOCATÓRIO

Ao abrigo do artigos 23º dos Estatutos da Associação de Futebol de Lisboa, convoco todos os Sócios Efetivos, na plenitude dos seus direitos associativos, para a Assembleia Geral Ordinária a realizar no dia **27 de Março de 2013** (Quarta-Feira), pelas **20:30 Horas**, no **Auditório da Sede da Associação de Futebol de Lisboa**, sito na Rua Nova da Trindade, 2 - F (CHIADO), em Lisboa, com a seguinte:

## ORDEM DE TRABALHOS

**1.** Assuntos de interesse geral;

**2.** Apreciação e Votação do Relatório e Contas do Ano de 2012, bem como do Parecer do Conselho Fiscal;

**3.** Ratificação do preenchimento da vaga existente no cargo de 2º Secretário da Mesa da Assembleia Geral pelo Sr. Adriano Caetano Filipe, por ocasião do pedido de demissão apresentado pelo Senhor Ricardo Jorge Ribeiro Monsanto;

**4.** Ratificação do preenchimento da vaga existente no Conselho Técnico pelo Senhor José Ilídio Hernando, por ocasião do pedido de demissão apresentado pelo Senhor Germano Manuel Furtado dos Santos, o qual desempenhará o cargo de Vogal e consequente ratificação da nova constituição do Conselho Técnico, o qual ficará com a seguinte composição:
Presidente – Carlos Miguel Lopes Monteiro Madureira; Vice-Presidente – João Diogo Valente Manteigas; Secretário-Relator – Laurentino Soares de Matos; Vogal – António Manuel David Francisco; Vogal – José Ilídio Hernando.

De acordo com o disposto nos nºs 1 e 2 do artigo 29º dos Estatutos da Associação de Futebol de Lisboa, não estando presente, à hora marcada, a maioria dos Sócios Efetivos (devidamente credenciados, conforme o estipulado no nº 1 do artigo 19º dos Estatutos), a reunião iniciar-se-à trinta minutos após, com a presença de qualquer número de Sócios Efetivos.

Lisboa, 12 de Março de 2013

O PRESIDENTE DA MESA DA ASSEMBLEIA GERAL

(Carlos Teixeira)

CAT/rpm

# ASSOCIAÇÃO DE FUTEBOL DE LISBOA

## RELATÓRIO E CONTAS 2012

***Mapa das Actividades Desportivas***

***de***

***2011 / 2012***

# ORGÃOS SOCIAIS

CONSTITUIÇÃO DOS ORGÃOS SOCIAIS DA

# Associação de Futebol de Lisboa

*ASSEMBLEIA GERAL*

*DIRECÇÃO*

*CONSELHO FISCAL*

*CONSELHO DE ARBITRAGEM*

*CONSELHO DE DISCIPLINA*

*CONSELHO TÉCNICO*

*CONSELHO DE JUSTIÇA*

# LISTA DOS ORGÃOS SOCIAIS

Eleição em Assembleia Geral Extraordinária de 20 de Janeiro de 2012.
Acto de posse em 30 de Janeiro de 2012.

## MESA DA ASSEMBLEIA GERAL

Presidente - ENGº. CARLOS ALBERTO DIAS TEIXEIRA
Vice-Presidente - DR. JOSÉ ANTÓNIO NASCIMENTO ALVES
1º. Secretário - VITOR DANIEL FERNANDES CONCEIÇÃO
2º. Secretário – PROF. RICARDO JORGE RIBEIRO MONSANTO

## DIRECÇÃO

Presidente - DR. NUNO MIGUEL NOVAIS GRANGEON CÁRCOMO LOBO
Vice-Presidente - MANUEL LUIS OLIVEIRA CASTELO
Vice-Presidente - TIAGO ALVARES GUEDES VAZ
Vice-Presidente - ENGº. JOSÉ CARLOS CORREIA LOUREIRO
Tesoureiro - RICARDO VICENTE PARREIRAS FERNANDES
Vogal - DR. JOÃO MAIA DE ANDRADE CASTILHO
Vogal – ADMAR MARTINS D'Ó HIPÓLITO
Vogal - JOSÉ MANUEL SIGARROSA RODRIGUES
Vogal - NUNO EDGAR DA SILVA PAULO DOS SANTOS

## CONSELHO FISCAL

Presidente - DR. HUGO MIGUEL DIAS PUGA
Vice-Presidente - DR. TIAGO FILIPE GONÇALVES SERRA DA SILVA FIGUEIREDO
Secretário-Relator - DR. GONÇALO OLIVEIRA LAGE
Vogal - AUGUSTO DO ROSÁRIO VIEIRA
Vogal - DR. JOAQUIM PATRICIO DA SILVA

## CONSELHO DE ARBITRAGEM

Presidente - CARLOS ALBERTO FONSECA ESTEVES
Vice-Presidente - COR. JOSÉ MANUEL DOS SANTOS FAZENDEIRO
Vice-Presidente - AGOSTINHO JOSÉ CORREIA
Vogal - ANTÓNIO ANIBAL GRAZINA MOUTOSO
Vogal – HELDER PINHEIRO DE CAMPOS
Vogal - MARCELINO ANTÓNIO MIRA LAGARTO
Vogal - ANTÓNIO MANUEL SIMÕES ALVES

## CONSELHO DE DISCIPLINA

Presidente - DRª. CARLA SOFIA SANTOS VITAL
Vice-Presidente – DR. PAULO HENRIQUE FARINHA ALVES*
Secretário-Relator - DR. PEDRO MIGUEL DE AZEVEDO COUTINHO TEIXEIRA DA COSTA
Vogal - DR. ANTÓNIO JORGE MARQUES DOS SANTOS
Vogal - FERNANDO ALMEIDA RODRIGUES RODOLFO
Vogal - FERNANDO JORGE GOMES TAVARES
Vogal - VITOR ANTÓNIO ROCHA LOPES
* Pediu a sua demissão, sendo substituito pelo
DR. PEDRO BAETA NEVES MONTEIRO FERNANDES

## CONSELHO TÉCNICO

Presidente - GERMANO MANUEL FURTADO DOS SANTOS
Vice-Presidente – DR. CARLOS MIGUEL LOPES MONTEIRO MADUREIRA
Secretário-Relator - DR. JOÃO DIOGO VALENTE MANTEIGAS
Vogal - LAURENTINO SOARES DE MATOS
Vogal - ANTÓNIO MANUEL DAVID FRANCISCO

## CONSELHO DE JUSTIÇA

Presidente - DR. JOSÉ ANTÓNIO DIAS PESTANA
Vice-Presidente – DR. JOÃO PAULO VELEZ VENÂNCIO
Vice-Presidente – DR. PEDRO MANUEL PITTA E CUNHA NUNES DE CARVALHO
Vogal - DR. MARCOS ALEXANDRE DE MENESES BORBA FERNANDES
Vogal - DR. FERNANDO SOUSA FERREIRA

# RELATÓRIO DA DIRECÇÃO

# RELATÓRIO DA DIRECÇÃO

Exmos. Senhores Representantes dos Clubes Filiados,

Cumprindo o disposto na alínea y) do artigo 52º dos Estatutos, vem a Direcção submeter à vossa apreciação, com referência ao exercício compreendido entre 1 de Janeiro e 31 de Dezembro de 2012, o Relatório de Gestão, o Balanço e as Contas e a Certificação Legal das Contas.

## 1. Introdução

Como é do vosso conhecimento, a Direcção tomou posse no dia 30 de Janeiro de 2012. O Relatório e Contas que está agora a submeter à apreciação e votação dos Clubes Filiados corresponde ao primeiro ano efectivo de gestão da responsabilidade dos órgãos sociais eleitos no início do mesmo ano.

O relato que segue aborda os aspectos fundamentais da vida da AFL no ano findo.

Na primeira parte, tratam-se as questões relativas quer à Actividade Institucional, quer à Actividade Desportiva desenvolvidas em 2012.

Na segunda parte, prestam-se informações sobre a situação financeira e os resultados apurados no exercício de 2012.

Em anexo, figuram as Demonstrações Financeiras, constituídas pelo Balanço, Demonstração de resultados e correspondente Anexo, complementadas pelos pareceres dos diversos Conselhos e pelas correspondentes anotações.

## 2. A Associação de Futebol de Lisboa

### Actividade Institucional

A Direcção, no decurso deste seu primeiro ano de exercício, pautou a sua intervenção, principalmente, pelo acompanhamento de todas as acções que os nossos sócios ordinários levaram a efeito, procurando estar presente em todos os eventos por os mesmos organizados. Bem como procurou estar presente em diversos jogos dos mesmos, nos diferentes escalões das diversas categorias. Procurou, assim, estar mais próxima dos clubes associados, independentemente da sua localização ou dimensão. Tudo isto, claro está, entroncando naquela ideia basilar desta nova Direcção, de "Uma A.F.L. para Todos!".

Como não poderia deixar de ser, a Direcção da Associação de Futebol de Lisboa esteve presente em diversas reuniões com os diversos parceiros e com todos os restantes sócios ordinários da Federação Portuguesa de Futebol. Poderemos, com orgulho, voltar a afirmar que a nossa Associação é já uma "voz escutada" ao nível do panorama futebolístico nacional. Assim, também, urge destacar a presença de elementos indicados pela nossa Associação na Comissão para os Assuntos Regulamentares da Federação Portuguesa de Futebol (Vice-Presidente, Dr. Vítor Filipe) e na Comissão para a Formação de Agentes Desportivos da Federação Portuguesa de Futebol (Vogal, Prof. Ricardo Monsanto).

A Direcção da Associação de Futebol de Lisboa teve, ainda, inúmeros contactos e reuniões com as diversas Autarquias do distrito de Lisboa, no sentido de aferir novas formas de parceria, salientando a tida com a Câmara Municipal de Lisboa que serviu para a mesma comunicar formalmente a inviabilidade da cedência de terreno para a A.F.L., em parceria com o Sindicato dos Jogadores Profissionais de Futebol, construir as suas instalações desportivas e administrativas de apoio, em virtude da anterior Direcção não ter dado seguimento ao então solicitado pela Câmara Municipal de Lisboa.

Neste primeiro ano de mandato, a Direcção debateu com os associados todas as temáticas emergentes da nova realidade futebolística e nas quais se destaca – por termos liderado um movimento nacional de contestação – a problemática do policiamento desportivo e das consequências da entrada em vigor do Decreto-Lei nº 216/2012, de 9 de Outubro. Neste tema, a Associação de Futebol de Lisboa e os seus clubes filiados foram intransigentes na defesa dos valores do futebol não profissional, facto esse que conduziram à suspensão da aplicabilidade de alguns artigos do supra referido diploma legal. Orgulhamo-nos de termos liderado o país futebolístico nesta matéria. Muitos dos que então se calaram são agora os primeiros a dar-nos razão. Foi e será, estamos certos, uma batalha que iremos, a curto prazo, vencer!

A Direcção da Associação de Futebol de Lisboa tem, também, mantido uma relação estreita e próxima com a Federação Portuguesa de Futebol, tendo sempre presente a defesa intransigente dos interesses dos seus associados. Pode-se

afirmar que algumas das medidas de apoio emanadas da Federação Portuguesa de Futebol o foram por sugestão e insistência da Associação Futebol de Lisboa.
Do ponto de vista da aprovação do Decreto-Lei nº 36-A/2011, de 9 de Março, relativo ao regime de normalização contabilística para as entidades do sector não lucrativo, onde a AFL se integra, passou a ser exigido que as suas demonstrações financeiras passassem a ser anualmente objecto de Certificação Legal das Contas.

A Direcção deu cumprimento a esta exigência legal tendo para o efeito estabelecido contracto com a Sociedade de Revisores Oficial de Contas Caiano Pereira, António e José Reimão.

Em linhas gerais, foram estes os principais temas da actividade institucional deste primeiro ano de mandato, sendo que outras bases e temas foram lançados para o futuro. E certo é que daqui a um ano estaremos aqui a fazer um novo balanço, sempre em prol e com a ajuda dos únicos destinatários do trabalho desta Direcção: os nossos clubes filiados.

## Actividade Desportiva

A Associação de Futebol de Lisboa tem como um dos principais objectivos o enquadramento técnico, selecção e acompanhamento dos praticantes, bem como a organização, promoção, divulgação e coordenação de toda a actividade na área da sua jurisdição.

Assim proporcionou condições a todos os seus associados, por todo o Distrito a prática do Futebol nas suas diferentes valências, duma forma organizada, orientada e coordenada ao maior número possível de praticantes em todos os escalões etários, em Futsal, Sete e Onze, e que se traduziu num acréscimo em cerca de 1.000 atletas referentes à época anterior.

| Tipo de Futebol | Nº. de Provas | Nº. de Equipas | Nº. de Jogos | Nº. de Jogadores |
|---|---|---|---|---|
| **FUTEBOL 11** | 19 | 572 | 6.323 | 14.182 |
| **FUTSAL** | 25 | 453 | 4.461 | 5.408 |
| **FUTEBOL 7** | 5 | 334 | 3.887 | 4.651 |
| **TOTAIS** | **49** | **1.359** | **14.671** | **24.241** |

Continuou o apoio aos Clubes, dentro das suas possibilidades, na comparticipação pecuniária a todas as equipas da formação, bem como aos Clubes que organizaram e participaram em Torneios Nacionais e Internacionais.

Igualmente foram desenvolvidas medidas de apoio aos escalões da formação do futebol e futsal feminino, com isenção da taxa de inscrição das atletas em todos esses escalões, o que permitiu a realização a nível nacional do 1º campeonato de futsal feminino no escalão de Juniores "B", com a participação de 7 equipas.

Ainda na área desportiva foram aprovados em AG realizadas para esse efeito, alterações aos regulamentos de prova em vigor, permitindo uma reestruturação profunda em todas as competições já para a próxima época, mais de acordo com as reais necessidades dos seus associados, e com o fim do campeonato nacional da III Divisão de futebol de 11 já para a próxima época.

No Futsal em conjunto com a FPF e em conformidade com o plano de desenvolvimento para a modalidade 2012-2016, a AFL, em reunião com os seus clubes, aprovou a criação já para a próxima época da Taça de Honra (Masculinos e Femininos), com a participação das 8 melhores equipas da AFL.

**PROTOCOLOS**

Foram renovados Protocolos de Cooperação com as seguintes instituições:

CÂMARA MUNICIPAL DA AZAMBUJA;
CÂMARA MUNICIPAL DE CASCAIS;
CÂMARA MUNICIPAL DA LOURINHÃ;
CÂMARA MUNICIPAL DE SINTRA;
CÂMARA MUNICIPAL DE TORRES VEDRAS;
CÂMARA MUNICIPAL DA AMADORA
INATEL

## 3. Gestão Económica e Financeira

As contas que agora estamos a submeter à apreciação dos Clubes filiados - elaboradas segundo a orientação prevista no Decreto-Lei nº 36-A/2011, de 9 de Março, já atrás referida – evidenciam um resultado líquido positivo de 162.967,71 euros.

Para este resultado contribuíram, no essencial, as seguintes situações de maior expressão:

**Centenário**

As cerimónias de comemoração do Centenário da AFL implicaram um conjunto de custos, alguns dos quais reconhecidos por três exercícios económicos.

Em 2012 foram reconhecidos 132.803,45 euros relacionados com o Centenário, o remanescente que constava em Diferimentos.

**Inventários**

Decorrente também das comemorações do Centenário da AFL, existia em Inventários um conjunto de valores relacionados com materiais alusivos às referidas comemorações. Foi reconhecido como Imparidades de Inventários o valor de 59.241,06 euros.

**Imparidades de Clubes**

Neste exercício não foram constituídos quaisquer valores relativos a imparidades de valores a receber de clubes uma vez que, no final do exercício anterior, já tinham sido identificados os clubes que não tinham atividade. Por outro lado, os valores a receber dos clubes tiveram uma redução de valor bruto da ordem de 336.329 euros, em resultado do esforço de cobrança e dos acordos de pagamentos estabelecidos.

**Subsídios e donativos**

Durante o ano de 2012, principalmente no 2º semestre – aquele a que respeita à época 2012/2013 - a AFL atribuiu o montante de 134.275,00 euros para arrelvamento de campos, para torneios e valores diversos a clubes por equipas inscritas nos escalões jovens, além da implementação de um conjunto de medidas de apoio aos Clubes traduzidas em:

- Redução das Taxas de Organização e Arbitragem nas competições seniores;
- Redução dos custos dos cartões para todos os inscritos (atletas, dirigentes, treinadores e outros);
- Redução dos custos dos códigos de barras;

- Isenção da taxa de última hora, às quartas-feiras, para todas as inscrições;
- Isenção da Taxa Administrativa às equipes seniores dos campeonatos Nacionais da II e III Divisão de Futsal.

**Custos com Pessoal**

As alterações implementadas na estrutura de recursos humanos permitiram uma redução dos custos com o pessoal no montante de 62.872 euros, sendo que no início do ano (Janeiro), no período final de vigência da anterior Direcção, foram atribuídos "Prémios Ocasionais" da ordem de 4.600 euros, afectando os custos de 2012.

## 4. Proposta de Aplicação de Resultados

Propõe-se que o resultado líquido apurado no exercício, positivo no montante de 162.967,71 euros, seja levado à conta de Resultados Transitados.

## 5. Agradecimentos

Ao concluir o presente Relatório, cumpre-nos apresentar saudações e agradecer aos Clubes Filiados todo o apoio prestado.

Do mesmo modo, agradecemos aos Conselhos dos Órgãos Sociais, toda a colaboração com que nos distinguiram agradecimento extensivo à Sociedade Revisora de Contas.

Agradecemos igualmente aos funcionários e colaboradores da AFL, a dedicação e profissionalismo com que têm vindo a assumir as suas tarefas.

Lisboa, 8 de Março de 2013

A Direcção

# CONTAS

# ASSOCIAÇÃO DE FUTEBOL DE LISBOA

BALANÇO

DEMONSTRAÇÃO DE RESULTADOS

E

ANEXO AO BALANÇO E DEMONSTRAÇÃO DE RESULTADOS

DO EXERCÍCIO DE 2012

Sede: Rua Nova da Trindade, 2 – 2º, 249-250 LISBOA
Contribuinte N.º 500 032 297
Pessoa Colectiva de Utilidade Publica Administrativa
Publicada no Diário da República II Série, n.º 264 de 16-11-1983

# ASSOCIAÇÃO DE FUTEBOL DE LISBOA

## Demonstrações Financeiras

## 31 de Dezembro de 2012

# Índice

Balanço ..... 3
Demonstração dos Resultados por Naturezas ..... 4
Demonstração das Alterações nos Fundos Próprios ..... 5
Demonstração dos Fluxos de Caixa ..... 7
Anexo ..... 8
1. Identificação da Entidade ..... 8
2. Referencial Contabilístico de Preparação das Demonstrações Financeiras ..... 9
3. Principais Políticas Contabilísticas ..... 10
3.1. Bases de Apresentação ..... 10
3.2. Políticas de Reconhecimento e Mensuração ..... 12
4. Políticas contabilísticas, alterações nas estimativas contabilísticas e erros ..... 16
5. Activos Fixos Tangíveis ..... 16
6. Inventários ..... 17
7. Divulgações exigidas por outros diplomas legais ..... 18
8. Outras Informações ..... 18
8.1. Fundadores/beneméritos/patrocionadores/doadores/associados/membros ..... 18
8.2. Outras contas a receber ..... 18
8.3. Diferimentos ..... 19
8.4. Caixa e Depósitos Bancários ..... 19
8.5. Fundos Patrimoniais ..... 19
8.6. Outras Contas a Pagar ..... 20
8.7. Subsídios, doações e legados à exploração ..... 20
8.8. Fornecimentos e serviços externos ..... 21
8.9. Gastos com Pessoal ..... 22
8.10. Outros rendimentos e ganhos ..... 22
8.11. Outros gastos e perdas ..... 22
8.12. Garantias prestadas ..... 23
8.13. Acções Judiciais em Curso ..... 23
8.14. Acontecimentos após data de Balanço ..... 23

# Balanço

**BALANÇO EM 31 DE DEZEMBRO DE 2012**

Unidade Monetária: Euros

| RUBRICAS | Notas | Datas 31-12-2012 | Datas 31-12-2011 |
|---|---|---|---|
| **ACTIVO** | | | |
| **Activo não corrente** | | | |
| Activos fixos tangíveis | 5 | 1.567.703,83 | 1.613.298,00 |
| Bens do património histórico e cultural | | | |
| Propriedades de investimento | | | |
| Activos intangíveis | | | |
| Investimentos financeiros | | | |
| Fundadores/beneméritos/patrocionadores/doadores/associados/membros | | | |
| Subtotal | | 1.567.703,83 | 1.613.298,00 |
| **Activo corrente** | | | |
| Inventários | 6 | | 59.241,06 |
| Clientes | | | |
| Adiantamentos a fornecedores | | | |
| Estado e outros Entes Públicos | | 45.956,76 | |
| Fundadores/beneméritos/patrocionadores/doadores/associados/membros | 8.1 | 409.716,48 | 746.085,64 |
| Outras contas a receber | 8.2 | 173.140,53 | 268.991,95 |
| Diferimentos | 8.3 | 74.514,75 | 140.278,45 |
| Outros activos financeiros | | | |
| Caixa e depósitos bancários | 8.4 | 904.555,05 | 919.077,13 |
| Subtotal | | 1.607.883,57 | 2.133.674,23 |
| **Total do activo** | | **3.175.587,40** | **3.746.972,23** |
| **FUNDOS PATRIMONIAIS E PASSIVO** | | | |
| **Fundos patrimoniais** | | | |
| Fundos | 8.5 | 11.417,82 | 11.417,82 |
| Excedentes técnicos | | | |
| Reservas | 8.5 | 70.281,15 | 70.281,15 |
| Resultados transitados | 8.5 | 2.411.538,38 | 2.810.974,51 |
| Excedentes de revalorização | | | |
| Outras variações nos fundos patrimoniais | 8.5 | 175.928,66 | 226.192,06 |
| Resultado Líquido do período | | 162.967,71 | -399.436,13 |
| **Total do fundo do capital** | | 2.832.133,72 | 2.719.429,41 |
| **Passivo** | | | |
| **Passivo não corrente** | | | |
| Provisões | | | |
| Provisões específicas | | | |
| Financiamentos obtidos | | 1.865,89 | |
| Outras contas a pagar | | | |
| Subtotal | | 1.865,89 | 0,00 |
| **Passivo corrente** | | | |
| Fornecedores | | 27.531,39 | 5.211,55 |
| Adiantamentos de clientes | | | 99.324,82 |
| Estado e outros Entes Públicos | | 37.496,00 | 35.445,87 |
| Fundadores/beneméritos/patrocionadores/doadores/associados/membros | 8.1 | | 283.670,58 |
| Financiamentos obtidos | | | |
| Diferimentos | 8.3 | 31.056,55 | 10.341,44 |
| Outras contas a pagar | 8.6 | 245.503,85 | 593.548,56 |
| Outros passivos financeiros | | | |
| Subtotal | | 341.587,79 | 1.027.542,82 |
| **Total do passivo** | | 343.453,68 | 1.027.542,82 |
| **Total dos fundos patrimoniais e do passivo** | | **3.175.587,40** | **3.746.972,23** |

Lisboa, 8 de Março 2013

O TÉCNICO OFICIAL DE CONTAS

A DIRECÇÃO

# Demonstração dos Resultados por Naturezas

**PERÍODO FINDO EM 31 DE DEZEMBRO DE 2012**

Unidade Monetária: Euros

| RENDIMENTOS E GASTOS | Notas | PERÍODOS 2012 | PERÍODOS 2011 |
|---|---|---|---|
| Vendas e serviços prestados | | 2.233.307,75 | 2.273.674,19 |
| Subsídios, doações e legados à exploração | 8.7 | 232.001,84 | 209.325,37 |
| Variação nos inventários da produção | | | |
| Trabalhos para a própria entidade | | | |
| Custo das mercadorias vendidas e das matérias consumidas | 6 | -13.283,68 | -47.932,51 |
| Fornecimentos e serviços externos | 8.8 | -1.197.919,55 | -1.439.600,64 |
| Gastos com o pessoal | 8.9 | -565.498,93 | -628.371,18 |
| Imparidade de inventários (perdas/reversões) | 6 | -59.241,06 | |
| Imparidade de dívidas a receber (perdas/reversões) | 8.1 | | -481.149,53 |
| Provisões (aumentos/reduções) | | | |
| Provisões específicas (aumentos/reduções) | | | |
| Aumentos/reduções de justo valor | | | |
| Outros rendimentos e ganhos | 8.10 | 176.229,02 | 1.600.861,30 |
| Outros gastos e perdas | 8.11 | -547.661,94 | -1.793.593,33 |
| **Resultado antes de depreciações, gastos de financiamento e impostos** | | 257.933,45 | -306.786,33 |
| Gastos/reversões de depreciação e de amortização | | -66.892,17 | -62.506,01 |
| **Resultado operacional (antes de gastos de financiamento e impostos)** | | 191.041,28 | -369.292,34 |
| Juros e rendimentos similares obtidos | | -145,61 | |
| Juros e gastos similares suportados | | | |
| **Resultados antes de impostos** | | 190.895,67 | -369.292,34 |
| Imposto sobre o rendimento do período | | -27.927,96 | -30.143,79 |
| **Resultado líquido do período** | | 162.967,71 | -399.436,13 |

Lisboa, 8 de Março 2013

O TÉCNICO OFICIAL DE CONTAS

A DIRECÇÃO

# Demonstração das Alterações nos Fundos Próprios

**DEMONSTRAÇÃO DAS ALTERAÇÕES NOS FUNDOS PRÓPRIOS NO PERÍODO 2011**

Unidade Monetária: Euros

| DESCRIÇÃO | | Notas | Fundos Patrimoniais atribuídos aos instituidores da entidade-mãe | | | | | | | | | Interesses minoritários | Total dos Fundos Patrimoniais |
|---|---|---|---|---|---|---|---|---|---|---|---|---|---|
| | | | Fundos | Excedentes Técnicos | Reservas | Resultados Transitados | Reservas legais | Excedentes de revalorização | Outras variações nos fundos patrimoniais | Resultado líquido do período | Total | | |
| **POSIÇÃO NO INÍCIO DO PERÍODO 2011** | 1 | | 11.417,82 | | 70.281,15 | 2.810.974,51 | | | | | 2.892.673,48 | | 2.892.673,48 |
| **ALTERAÇÕES NO PERÍODO** | | | | | | | | | | | | | |
| Primeira adopção de novo refrencial contabilístico | | | | | | | | | 226.192,06 | | 226.192,06 | | 226.192,06 |
| Alterações de políticas contabilísticas | | | | | | | | | | | | | |
| Diferenças de conversão de demonstrações financeiras | | | | | | | | | | | | | |
| Realização do excedente de revalorização de activos fixos tangíveis e intangíveis | | | | | | | | | | | | | |
| Excedentes de realização do excedente de revalorização de activos fixos tangíveis e intangíveis | | | | | | | | | | | | | |
| Ajustamentos por impostos diferidos | | | | | | | | | | | | | |
| Outras alterações reconhecidas nos fundos patrimoniais | | | | | | | | | | | | | |
| | 2 | | - | - | - | - | - | - | 226.192,06 | - | 226.192,06 | - | 226.192,06 |
| **RESULTADO LÍQUIDO DO PERÍODO** | 3 | | | | | | | | | (399.436,13) | (399.436,13) | - | (399.436,13) |
| **RESULTADO EXTENSIVO** | 4=2+3 | | | | | | | | | (399.436,13) | (399.436,13) | - | (399.436,13) |
| **OPERAÇÕES COM INSTITUIDORES NO PERÍODO** | | | | | | | | | | | | | |
| Fundos | | | | | | | | | | | | | |
| Subsídios, doações e legados | | | | | | | | | | | | | |
| Outras operações | | | | | | | | | | | | | |
| | 5 | | - | - | - | - | - | - | - | - | - | - | - |
| **POSIÇÃO NO FIM DO ANO 2011** | 6=1+2+3+4 | | 11.417,82 | - | 70.281,15 | 2.810.974,51 | - | - | 226.192,06 | (399.436,13) | 2.719.429,41 | - | 2.719.429,41 |

Lisboa, 8 de Março 2013

O TÉCNICO OFICIAL DE CONTAS

A DIRECÇÃO

**DEMONSTRAÇÃO DAS ALTERAÇÕES NOS FUNDOS PRÓPRIOS NO PERÍODO 2012**

Unidade Monetária: Euros

| DESCRIÇÃO | Notas | Fundos Patrimoniais atribuídos aos instituidores da entidade-mãe | | | | | | | | | Interesses minoritários | Total dos Fundos Patrimoniais |
|---|---|---|---|---|---|---|---|---|---|---|---|---|
| | | Fundos | Excedentes Técnicos | Reservas | Resultados Transitados | Reservas legais | Excedentes de revalorização | Outras variações nos fundos patrimoniais | Resultado líquido do período | Total | | |
| **POSIÇÃO NO INÍCIO DO PERÍODO 2012** | 6 | 11.417,82 | - | 70.281,15 | 2.411.538,38 | - | - | 226.192,06 | - | 2.719.429,41 | - | 2.719.429,41 |
| **ALTERAÇÕES NO PERÍODO** | | | | | | | | | | | | |
| Primeira adopção de novo refrencial contabilístico | | | | | | | | | | - | | - |
| Alterações de políticas contabilísticas | | | | | | | | | | | | |
| Diferenças de conversão de demonstrações financeiras | | | | | | | | | | | | |
| Realização do excedente de revalorização de activos fixos tangíveis e intangíveis | | | | | | | | | | | | |
| Excedentes de realização do excedente de revalorização de activos fixos tangíveis e intangíveis | | | | | | | | | | | | |
| Ajustamentos por impostos diferidos | | | | | | | | | | | | |
| Outras alterações reconhecidas nos fundos patrimoniais | | | | | | | | | | | | |
| | 7 | - | - | - | - | - | - | - | - | - | - | - |
| **RESULTADO LÍQUIDO DO PERÍODO** | 8 | | | | | | | | 162.967,71 | 162.967,71 | - | 162.967,71 |
| **RESULTADO EXTENSIVO** | 9=7+8 | | | | | | | | 162.967,71 | 162.967,71 | - | 162.967,71 |
| **OPERAÇÕES COM INSTITUIDORES NO PERÍODO** | | | | | | | | | | | | |
| Fundos | | | | | | | | | | | | |
| Subsídios, doações e legados | | | | | | | | (50.263,40) | | (50.263,40) | | |
| Outras operações | | | | | | | | | | | | |
| | 10 | - | - | - | - | - | - | (50.263,40) | - | (50.263,40) | - | - |
| **POSIÇÃO NO FIM DO ANO 2012** | 6+7+8+10 | 11.417,82 | - | 70.281,15 | 2.411.538,38 | - | - | 175.928,66 | 162.967,71 | 2.832.133,72 | - | 2.882.397,12 |

Lisboa, 8 de Março 2013

A DIRECÇÃO

O TÉCNICO OFICIAL DE CONTAS

# Demonstração dos Fluxos de Caixa

**PERÍODO FINDO EM 31 DE DEZEMBRO DE 2012** Unidade Monetária: Euros

| RUBRICAS | Notas | PERÍODOS 2012 | PERÍODOS 2011 |
|---|---|---|---|
| **Fluxos de caixa das actividade operacionais - método directo** | | | |
| Recebimentos de clientes e utentes | | | |
| Recebimentos de Fundadores/beneméritos/patrocionadores/ | | 2.425.748,61 | 2.148.622,11 |
| Pagamentos de subsídios | | 134.275,00 | 91.033,02 |
| Pagamentos de apoios | | | |
| Pagamentos de bolsas | | | |
| Pagamento a fornecedores | | 1.769.880,06 | 1.584.992,69 |
| Pagamentos ao pessoal | | 358.836,90 | 404.376,09 |
| Caixa gerada pelas operações | | 162.756,65 | 68.220,31 |
| **Pagamento/recebimento do imposto sobre o rendimento** | | 28.623,78 | 25.975,66 |
| **Outros recebimentos/pagamentos** | | -102.767,18 | -126.454,86 |
| Fluxos de caixa das actividades operacionais (1) | | 31.365,69 | -84.210,21 |
| **Fluxos de caixa das actividade de investimento** | | | |
| **Pagamentos respeitantes a:** | | | |
| *Activos fixos tangíveis* | | 16.698,00 | 9.943,47 |
| *Activos intangíveis* | | | |
| *Investimentos financeiros* | | | |
| *Outros activos* | | | |
| **Recebimentos provenientes de:** | | | |
| *Activos fixos tangíveis* | | | |
| *Activos intangíveis* | | | |
| *Investimentos financeiros* | | | |
| *Outros activos* | | | |
| *Subsídios ao investimento* | | | |
| *Juros e rendimentos similares* | | | |
| *Dividendos* | | | |
| Fluxos de caixa das actividade de investimento (2) | | -16.698,00 | -9.943,47 |
| **Fluxos de caixa das actividade de financiamento** | | | |
| **Recebimentos provenientes de:** | | | |
| *Financiamentos obtidos* | | | |
| *Realizações de fundos* | | | |
| *Cobertura de prejuízos* | | | |
| *Doações* | | | |
| *Outras operações de financiamento* | | | |
| **Pagamentos respeitantes a:** | | | |
| *Financiamentos obtidos* | | 145,61 | |
| *Juros e gastos similares* | | | |
| *Dividendos* | | | |
| *Reduções do fundo* | | | |
| *Outras operações de financiamento* | | | |
| Fluxos de caixa das actividade de financiamento (3) | | -145,61 | 0,00 |
| **Variação de caixa e seus equivalentes (1+2+3)** | | 14.522,08 | -94.153,68 |
| **Efeito das diferenças de câmbio** | | | |
| **Caixa e seus equivalentes no início do período** | | 919.077,13 | 824.923,45 |
| **Caixa e seus equivalentes no fim do período** | | 904.555,05 | 919.077,13 |

Lisboa, 8 de Março 2013

O TÉCNICO OFICIAL DE CONTAS A DIRECÇÃO

# Anexo

## 1. Identificação da Entidade

A Associação de Futebol de Lisboa é uma instituição sem fins lucrativos, constituída sob a forma de Associação, fundada em 23 de Setembro de 1910 - Pessoa Colectiva de Utilidade Pública, conferida nos termos do Decreto-Lei nº. 460/77, de 7 de Novembro, conforme consta do despacho publicado no Diário da República, II Série, Nº. 264 de 16 de Novembro de 1983.

A Associação de Futebol de Lisboa tem a sede na Rua Nova da Trindade, 2, 2º andar em Lisboa e exerce a sua actividade e jurisdição em todo o distrito de Lisboa.

A Associação de Futebol de Lisboa é filiada e encontra-se subordinada à Federação Portuguesa de Futebol.

Na prossecução da sua actividade tem, especialmente, por objectivos:

- promover, desenvolver, regulamentar e dirigir a prática do futebol, em todas as suas versões, na área da respectiva jurisdição;
- estabelecer e manter relações com os associados e com entidades congéneres, nacionais e estrangeiras, e assegurar a sua filiação na Federação Portuguesa de Futebol;
- representar os associados da área da sua jurisdição, nomeadamente junto da Federação Portuguesa de Futebol e de quaisquer organismos ou entidades oficiais ou particulares;
- fomentar, organizar e patrocinar campeonatos, provas e outras iniciativas, nomeadamente cursos de formação, que considere convenientes à expansão, progresso e aperfeiçoamento do futebol;
- observar os princípios do respeito, lealdade, da integridade e do desportivismo de acordo com as regras do fair-play;
- aplicar e fazer cumprir as Leis do Jogo emitidas pela IFAB, as Leis do Futebol de Onze, Futsal, Futebol de Sete, e Futebol de Praia, emitidas pelo Comité Executivo da FIFA;
- proibir qualquer tipo de discriminação em função da ascendência, sexo, raça, nacionalidade, etnia, língua, território de origem, religião, convicções políticas ou ideológicas, instrução, situação económica, condição social ou orientação sexual.

## 2. Referencial Contabilístico de Preparação das Demonstrações Financeiras

Em 2012 as Demonstrações Financeiras foram elaboradas no pressuposto da continuidade das operações a partir dos livros e registos contabilísticos da Entidade e de acordo com a Norma Contabilística e de Relato Financeiro para as Entidades do Sector Não Lucrativo (NCRF-ESNL) aprovado pelo Decreto-Lei n.º 36-A/2011 de 9 de Março. No Anexo II do referido Decreto, refere que o Sistema de Normalização para Entidades do Sector Não Lucrativos é composto por:

- Bases para a Apresentação das Demonstrações Financeiras (BADF);
- Modelos de Demonstrações Financeiras (MDF) – Portaria n.º 105/2011 de 14 de Março;
- Código de Contas (CC) – Portaria n.º 106/2011 de 14 de Março;
- NCRF-ESNL – Aviso n.º 6726-B/2011 de 14 de Março; e
- Normas Interpretativas (NI).

A adopção da NCRF-ESNL ocorreu pela primeira vez em 2012, pelo que à data da transição do referencial contabilístico anterior (Plano Oficial de Contas para Federações Desportivas, Associações e Agrupamentos de Clubes) para este normativo é 1 de Janeiro de 2011, conforme o estabelecido no § 5 Adopção pela primeira vez da NCRF-ESNL.

Assim, a Entidade preparou o Balanço de abertura de 1 de Janeiro de 2012 aplicando as disposições previstas na NCRF-ESNL. As Demonstrações Financeiras de 2011 que foram preparadas e aprovadas, de acordo com o referencial contabilístico em vigor naquela altura, foram alteradas de modo a que haja comparabilidade com as Demonstrações Financeiras de 2011.

O montante total de ajustamento à data da transição reflecte a diferença ocorrida nas Demonstrações Financeiras devido à adopção da NCRF-ESNL. Estes ajustamentos estão evidenciados em "*Resultados Transitados*". Assim, os efeitos provenientes da adopção do novo referencial contabilístico à data da transição (1 de Janeiro de 2011) foram registados em "*Fundos Patrimoniais*" e estão descritos e explicitados no quadro que se segue:

| Reconciliação dos Fundos Patrimoniais | |
|---|---|
| **Fundos Patrimoniais POCFADAAC** | 2.493.237,95 |
| Subsídios ao investimento | 226.192,06 |
| … | |
| Total Ajustamentos | 226.192,06 |
| **Fundos Patrimoniais SNC-ESNL** | 2.719.430,01 |

## 3. Principais Políticas Contabilísticas

As principais políticas contabilísticas aplicadas pela Entidade na elaboração das Demonstrações Financeiras foram as seguintes:

### 3.1. Bases de Apresentação

As Demonstrações Financeiras foram preparadas de acordo com as Bases de Apresentação das Demonstrações Financeiras (BADF).

#### 3.1.1. Continuidade:

Com base na informação disponível e as expectativas futuras, a Entidade continuará a operar no futuro previsível, assumindo que não há a intenção nem a necessidade de liquidar ou de reduzir consideravelmente o nível das suas operações. Para as Entidades do Sector Não Lucrativo, este pressuposto não corresponde a um conceito económico ou financeiro, mas sim à manutenção da actividade de prestação de serviços ou à capacidade de cumprir os seus fins.

#### 3.1.2. Regime do Acréscimo (periodização económica):

Os efeitos das transacções e de outros acontecimentos são reconhecidos quando eles ocorram (satisfeitas as definições e os critérios de reconhecimento de acordo com a estrutura conceptual, independentemente do momento do pagamento ou do recebimento) sendo registados contabilisticamente e relatados nas demonstrações financeiras dos períodos com os quais se relacionem. As diferenças entre os montantes recebidos e pagos e os

correspondentes rendimentos e gastos são registados respectivas contas das rubricas "*Devedores e credores por acréscimos*" (Notas 8.3) e "*Diferimentos*" (Nota 8.2)

### 3.1.3. Consistência de Apresentação

As Demonstrações Financeiras estão consistentes de um período para o outro, quer a nível da apresentação quer dos movimentos contabilísticos que lhes dão origem, excepto quando ocorrem alterações significativas na natureza que, nesse caso, estão devidamente identificadas e justificadas neste Anexo. Desta forma é proporcionada informação fiável e mais relevante para os utentes.

### 3.1.4. Materialidade e Agregação:

A relevância da informação é afectada pela sua natureza e materialidade. A materialidade dependente da quantificação da omissão ou erro. A informação é material se a sua omissão ou inexactidão influenciarem as decisões económicas tomadas por parte dos utentes com base nas demonstrações financeiras influenciarem. Itens que não são materialmente relevante para justificar a sua apresentação separada nas demonstrações financeiras podem ser materialmente relevante para que sejam discriminados nas notas deste anexo.

### 3.1.5. Compensação

Devido à importância dos activo e passivos serem relatados separadamente, assim como os gastos e os rendimentos, estes não devem ser compensados.

### 3.1.6. Informação Comparativa

A informação comparativa deve ser divulgava, nas Demonstrações Financeiras, com respeito ao período anterior. Respeitando ao Princípio da Continuidade da Entidade, as políticas contabilísticas devem ser levados a efeito de maneira consistente em toda a Entidade e ao longo do tempo e de maneira consistente. Procedendo-se a alterações das políticas contabilísticas, as quantias comparativas afectadas pela reclassificação devem ser divulgadas, tendo em conta:

a) A natureza da reclassificação;
b) A quantia de cada item ou classe de itens que tenha sido reclassificada; e
c) Razão para a reclassificação.

## 3.2. Políticas de Reconhecimento e Mensuração

### 3.2.1. Activos Fixos Tangíveis

Os "*Activos Fixos Tangíveis*" encontram-se registados ao custo de aquisição ou de produção, deduzido das depreciações e das perdas por imparidade acumuladas. O custo de aquisição inclui o custo de compra, quaisquer custos directamente atribuíveis às actividades necessárias para colocar os activos na localização e condição necessárias para operarem da forma pretendida e, se aplicável, a estimativa inicial dos custos de desmantelamento e remoção dos activos e de restauração dos respectivos locais de instalação ou operação dos mesmos que a Entidade espera vir a incorrer.

As despesas subsequentes que a Entidade tenha com manutenção e reparação dos activos são registadas como gastos no período em que são incorridas, desde que não sejam susceptíveis de permitir actividades presentes e futuras adicionais.

As depreciações são calculadas, assim que os bens estão em condições de serem utilizados, pelo método da linha recta em conformidade com o período de vida útil estimado para cada grupo de bens.
As taxas de depreciação utilizadas correspondem aos períodos de vida útil estimada:

| Descrição | Vida útil estimada (anos) |
|---|---|
| Terrenos e recursos naturais | - |
| Edifícios e outras construções | 50 |
| Equipamento básico | 8 |
| Equipamento administrativo | 10 |
| Outros activos fixos tangíveis | 4 |

A Entidade revê anualmente a vida útil de cada activo, assim como o seu respectivo valor residual quando este exista.

### 3.2.2. Inventários

Os "*Inventários*" estão registados ao menor de entre o custo de aquisição e o valor realizável líquido. O valor realizável líquido representa o preço de venda estimado deduzido de todos os custos estimados necessários para a concluir os inventários e proceder à sua venda. Sempre que o valor de custo é superior ao valor realizável líquido, a diferença é registada como uma perda por imparidade.

Os Inventários que a Entidade detém, mas que destinam-se a contribuir para o desenvolvimento das actividades presentes e futuras ou os serviços que lhes estão associados não estão directamente relacionados com a capacidade de para ela gerar fluxos de caixa, estão mensurados pelo custo histórico ou custo corrente, o mais baixo dos dois.

Fundadores/beneméritos/patrocionadores/doadores/associados/membros

As quotas, donativos e outras ajudas similares procedentes de fundadores/beneméritos/patrocionadores/doadores/associados/membros que se encontram com saldo no final do período sempre que se tenham vencido e possam ser exigidas pela entidade estão registados no activo pela quantia realizável.

Clientes e outras contas a Receber

Os "*Clientes*" e as "*Outras contas a receber*" encontram-se registadas pelo seu custo estando deduzidas no Balanço das Perdas por Imparidade, quando estas se encontram reconhecidas, para assim retratar o valor realizável líquido.

As "*Perdas por Imparidade*" são registadas na sequência de eventos ocorrido que apontem de forma objectiva e quantificável, através de informação recolhida, que o saldo em dívida não será recebido (total ou parcialmente).Estas correspondem à diferença entre o montante a receber e respectivo valor actual dos fluxos de caixa futuros estimados, descontados à taxa de juro efectiva inicial, que será nula quando se perspectiva um recebimento num prazo inferior a um ano.

Estas rubricas são apresentadas no Balanço como Activo Corrente, no entanto nas situações em que a sua maturidade é superior a doze meses da data de Balanço, são exibidas como Activos não Correntes.

Caixa e Depósitos Bancários

A rubrica "*Caixa e depósitos bancários*" inclui caixa e depósitos bancários de curto prazo que possam ser imediatamente mobilizáveis sem risco significativo de flutuações de valor.

Fornecedores e outras contas a pagar

As dívidas registadas em "*Fornecedores*" e "*Outras contas a pagar*" são contabilizadas pelo seu valor nominal.

### 3.2.3. Fundos Patrimoniais

A rubrica "*Fundos*" constitui o interesse residual nos activos após dedução dos passivos.

Os "*Fundos Patrimoniais*" são compostos por:

- fundos atribuídos pelos fundadores da Entidade ou terceiros;
- fundos acumulados e outros excedentes;
- subsídios, doações e legados que o governo ou outro instituidor ou a norma legal aplicável a cada entidade estabeleçam que sejam de incorporar no mesmo.

### 3.2.4. Financiamentos Obtidos

Locações

Os contratos de locações (*leasing*) são classificados como:

- Locações financeiras quando por intermédio deles são transferidos, de forma substancial, todos os riscos e vantagens inerentes à posse do activo sob o qual o contrato é realizado; ou
- Locações operacionais quando não ocorram as circunstâncias das locações financeiras.

De referir que as locações estão classificadas de acordo com a característica qualitativa da "Substância sobre a forma", isto é, a substância económica sobre a forma do contrato.

Os Activos Fixos Tangíveis que se encontram na Entidade por via de contratos de locação financeira são contabilizados pelo método financeiro, sendo o seu reconhecimento e depreciações conforme se encontra referido no ponto 3.2.1. das Políticas Contabilísticas.

Os juros decorrentes deste contrato são reconhecidos como gastos do respectivo período, respeitando sempre o pressuposto subjacente do Regime do Acréscimo. Por sua vez os custos directos iniciais são acrescidos ao valor do activo (por exemplo: custos de negociação e de garantia).

Não havendo certeza razoável que se obtenha a propriedade, no final do prazo de locação, o activo é depreciado durante o prazo da locação ou a sua vida útil, o que for mais curto.

Tratando-se de uma locação operacional as rendas são reconhecidas como gasto do período na rubrica de "*Fornecimentos e Serviços Externos*".

### 3.2.5. Estado e Outros Entes Públicos

O imposto sobre o rendimento do período corresponde ao imposto a pagar. Este, incluí as tributações autónomas.

Nos termos do n.º 1 do art.º 10 do Código do Imposto sobre o Rendimento das Pessoas Colectivas (CIRC) estão isentos de Imposto sobre o Rendimento das Pessoas Colectivas (IRC):

a) "*As pessoas colectivas de utilidade pública administrativa;*
b) *As instituições particulares de solidariedade social e Entidades anexas, bem como as pessoas colectivas àquelas legalmente equiparadas;*
c) *As pessoas colectivas de mera utilidade pública que prossigam, exclusiva ou predominantemente, fins científicos ou culturais, de caridade, assistência, beneficência, solidariedade social ou defesa do meio ambiente*."

No entanto o n.º 3 do referido artigo menciona que:

"*A isenção prevista no n.º 1 não abrange os rendimentos empresariais derivados do exercício das actividades comerciais ou industriais desenvolvidas fora do âmbito dos fins estatutários, bem como os rendimentos de títulos ao portador, não registados nem depositados, nos termos da legislação em vigor, e é condicionada à observância continuada dos seguintes requisitos:*

a) *Exercício efectivo, a título exclusivo ou predominante, de actividades dirigidas à prossecução dos fins que justificaram o respectivo reconhecimento da qualidade de utilidade pública ou dos fins que justificaram a isenção consoante se trate, respectivamente, de Entidades previstas nas alíneas a) e b) ou na alínea c) do n.º 1;*
b) *Afectação aos fins referidos na alínea anterior de, pelo menos, 50% do rendimento global líquido que seria sujeito a tributação nos termos gerais, até ao fim do 4.º período de tributação posterior àquele em que tenha sido obtido, salvo em caso de justo impedimento no cumprimento do prazo de afectação, notificado ao director -*

*geral dos impostos, acompanhado da respectiva fundamentação escrita, até ao último dia útil do 1.º mês subsequente ao termo do referido prazo;*

c) *Inexistência de qualquer interesse directo ou indirecto dos membros dos órgãos estatutários, por si mesmos ou por interposta pessoa, nos resultados da exploração das actividades económicas por elas prosseguidas."*

Assim, os rendimentos previstos no n.º 3 do art.º 10 encontram-se sujeitos a IRC à taxa de 21,5% sobre a matéria colectável nos termos do n.º 5 do art.º 87. Acresce ao valor da colecta de IRC apurado, a tributação autónoma sobre os encargos e às taxas previstas no artigo 88º do CIRC.

As declarações fiscais estão sujeitas a revisão e correcção, de acordo com a legislação em vigor, durante um período de quatro anos (dez anos para a Segurança Social, até 2000, inclusive, e cinco anos a partir de 2001), excepto quando estejam em curso inspecções, reclamações ou impugnações. Nestes casos, e dependendo das circunstâncias, os prazos são alargados ou suspensos. Ou seja, as declarações fiscais da Entidade dos anos de 2009 a 2012 ainda poderão estar sujeitas a revisão.

## 4. Políticas contabilísticas, alterações nas estimativas contabilísticas e erros

Não se verificaram quaisquer efeitos resultantes de alteração voluntária em políticas contabilísticas.

## 5. Activos Fixos Tangíveis

**Outros Activos Fixos Tangíveis**

A quantia escriturada bruta, as depreciações acumuladas, a reconciliação da quantia escriturada no início e no fim dos períodos de 2011 e de 2012, mostrando as adições, os abates e alienações, as depreciações e outras alterações, foram desenvolvidas de acordo com o seguinte quadro:

**31 de Dezembro de 2011**

| | Saldo em 01-Jan-2011 | Aquisições / Dotações | Abates | Transferências | Revalorizações | Saldo em 31-Dez-2011 |
|---|---|---|---|---|---|---|
| **Custo** | | | | | | |
| Terrenos e recursos naturais | 349.158,53 | - | - | - | - | **349.158,53** |
| Edifícios e outras construções | 1.740.493,87 | - | - | - | - | **1.740.493,87** |
| Equipamento básico | 33.815,53 | - | - | - | - | **33.815,53** |
| Equipamento de transporte | - | - | - | - | - | **-** |
| Equipamento biológico | - | - | - | - | - | **-** |
| Equipamento administrativo | 399.499,32 | 9.493,47 | - | - | - | **408.992,79** |
| Outros activos fixos tangíveis | 47.737,86 | 450,00 | - | - | - | **48.187,86** |
| **Total** | **2.570.705,11** | **9.943,47** | **-** | **-** | **-** | **2.580.648,58** |
| **Depreciações acumuladas** | | | | | | |
| Terrenos e recursos naturais | - | - | - | - | - | **-** |
| Edifícios e outras construções | 461.112,66 | 51.178,06 | - | - | - | **512.290,72** |
| Equipamento básico | 17.176,73 | 2.665,63 | - | - | - | **19.842,36** |
| Equipamento de transporte | - | - | - | - | - | **-** |
| Equipamento biológico | - | - | - | - | - | **-** |
| Equipamento administrativo | 391.228,05 | 6.524,56 | - | - | - | **397.752,61** |
| Outros activos fixos tangíveis | 35.327,13 | 2.137,76 | - | - | - | **37.464,89** |
| **Total** | **904.844,57** | **62.506,01** | **-** | **-** | **-** | **967.350,58** |

**31 de Dezembro de 2012**

| | Saldo em 01-Jan-2012 | Aquisições / Dotações | Abates | Transferências | Revalorizações | Saldo em 31-Dez-2012 |
|---|---|---|---|---|---|---|
| **Custo** | | | | | | |
| Terrenos e recursos naturais | 349.158,53 | - | - | - | - | **349.158,53** |
| Edifícios e outras construções | 1.740.493,87 | 4.712,33 | - | 13.800,00 | - | **1.759.006,20** |
| Equipamento básico | 33.815,53 | - | - | - | - | **33.815,53** |
| Equipamento de transporte | - | - | - | - | - | **-** |
| Equipamento biológico | - | - | - | - | - | **-** |
| Equipamento administrativo | 408.992,79 | 11.985,67 | - | - | - | **420.978,46** |
| Outros activos fixos tangíveis | 48.187,86 | - | - | - | - | **48.187,86** |
| **Total** | **2.580.648,58** | **16.698,00** | **-** | **13.800,00** | **-** | **2.611.146,58** |
| **Depreciações acumuladas** | | | | | | |
| Terrenos e recursos naturais | - | - | - | - | - | **-** |
| Edifícios e outras construções | 512.290,72 | 52.956,88 | - | 9.200,00 | - | **574.447,60** |
| Equipamento básico | 19.842,36 | 2.665,63 | - | - | - | **22.507,99** |
| Equipamento de transporte | - | - | - | - | - | **-** |
| Equipamento biológico | - | - | - | - | - | **-** |
| Equipamento administrativo | 397.752,61 | 9.131,90 | - | - | - | **406.884,51** |
| Outros activos fixos tangíveis | 37.464,89 | 2.137,76 | - | - | - | **39.602,65** |
| **Total** | **967.350,58** | **66.892,17** | **-** | **9.200,00** | **-** | **1.043.442,75** |

## 6. Inventários

Em 31 de Dezembro de 2012 e de 2011 a rubrica "*Inventários*" apresentava os seguintes valores:

| Descrição | Inventário em 01-Jan-2011 | Compras | Reclassificações e regularizações | Inventário em 31-Dez-2011 | Compras | Inventário em 31-Dez-2012 | Perdas por Imparidade |
|---|---|---|---|---|---|---|---|
| Mercadorias | 141.846,96 | 107.237,07 | (141.910,46) | 59.241,06 | 13.283,68 | 59.241,06 | (59.241,06) |
| Matérias-primas, subsidiárias e de consumo | - | - | - | - | - | - | - |
| Produtos Acabados e intermédios | - | - | - | - | - | - | - |
| Produtos e trabalhos em curso | - | - | - | - | - | - | - |
| ... | - | - | - | - | - | - | - |
| **Total** | **141.846,96** | **107.237,07** | **(141.910,46)** | **59.241,06** | **13.283,68** | **59.241,06** | **(59.241,06)** |

| | | |
|---|---|---|
| Custo das mercadorias vendidas e das matérias consumidas | 47.932,51 | 13.283,68 |

## 7. Divulgações exigidas por outros diplomas legais

A Entidade não apresenta dívidas ao Estado em situação de mora, nos termos do Decreto-Lei 534/80, de 7 de Novembro.

Dando cumprimento ao estabelecido no Decreto-Lei 411/91, de 17 de Outubro, informa-se que a situação da Entidade perante a Segurança Social se encontra regularizada, dentro dos prazos legalmente estipulados.

## 8. Outras Informações

De forma a uma melhor compreensão das restantes demonstrações financeiras, são divulgadas as seguintes informações.

### 8.1. Fundadores/beneméritos/patrocionadores/doadores/associados/membros

A 31 de Dezembro de 2012 e 2011, apresentava os seguintes saldos:

| Descrição | 2012 | 2011 |
|---|---|---|
| **Activo** | | |
| Fundadores/associados/membros - em curso | 929.621,26 | 1.265.990,42 |
| Doadores - em curso | - | - |
| Patrocinadores | - | - |
| Quotas | - | - |
| Perdas por imparidade | (519.904,78) | (519.904,78) |
| **Total** | 409.716,48 | 746.085,64 |
| **Passivo** | | |
| Fundadores/associados/membros - em curso | - | 283.670,58 |
| Financiamentos obtidos - Fundador/doador | - | - |
| **Total** | - | 283.670,58 |

### 8.2. Outras contas a receber

A rubrica "*Outras contas a receber*" tinha, em 31 de Dezembro de 2012 e 2011, a seguinte decomposição:

| Descrição | 2012 | 2011 |
|---|---|---|
| Adiantamentos ao pessoal | 12.270,32 | - |
| Devedores por acréscimos de rendimentos | 35.062,00 | 60.463,72 |
| Outros Devedores | 185.873,92 | 268.593,94 |
| Perdas por Imparidade | (60.065,71) | (60.065,71) |
| **Total** | **173.140,53** | **268.991,95** |

## 8.3. Diferimentos

Em 31 de Dezembro de 2012 e 2011, a rubrica "*Diferimentos*" englobava os seguintes saldos:

| Descrição | 2012 | 2011 |
|---|---|---|
| **Gastos a reconhecer** | | |
| EDP | - | 332,53 |
| Centenário | - | 132.803,45 |
| Renda da Rua dos Fanqueiros | 514,00 | 466,00 |
| Seguros - vários ramos | 72.752,94 | - |
| Outros | 1.247,81 | 6.676,47 |
| **Total** | 74.514,75 | 140.278,45 |
| **Rendimentos a reconhecer** | | |
| Rendas | 31.056,55 | 10.341,44 |
| **Total** | **31.056,55** | **10.341,44** |

## 8.4. Caixa e Depósitos Bancários

A rubrica de "*Caixa e Depósitos Bancários*", a 31 de Dezembro de 2012 e 2011, encontrava-se com os seguintes saldo:

| Descrição | 2012 | 2011 |
|---|---|---|
| Caixa | 113.314,46 | 60.307,85 |
| Depósitos à ordem | 291.240,59 | 243.423,39 |
| Depósitos a prazo | 500.000,00 | 615.345,89 |
| Outros | - | - |
| **Total** | 904.555,05 | 919.077,13 |

## 8.5. Fundos Patrimoniais

Nos "*Fundos Patrimoniais*" ocorreram as seguintes variações:

| Descrição | Saldo em 01-Jan-2012 | Aumentos | Diminuições | Saldo em 31-Dez-2012 |
|---|---|---|---|---|
| Fundos | 11.417,82 | - | - | **11.417,82** |
| Excedentes técnicos | - | - | - | **-** |
| Reservas | 70.281,15 | - | - | **70.281,15** |
| Resultados transitados | 2.810.974,51 | - | (399.436,13) | **2.411.538,38** |
| Excedentes de revalorização | - | - | - | **-** |
| Outras variações nos fundos patrimoniais | 226.192,06 | - | (50.263,40) | **175.928,66** |
| **Total** | **3.118.865,54** | **-** | **(449.699,53)** | **2.669.166,01** |

## 8.6. Outras Contas a Pagar

A rubrica "*Outras contas a pagar*" desdobra-se da seguinte forma:

| Descrição | 2012 | | 2011 | |
|---|---|---|---|---|
| | Não Corrente | Corrente | Não Corrente | Corrente |
| **Pessoal** | **-** | **6.872,71** | **-** | **-** |
| Remunerações a pagar | - | 6.872,71 | - | - |
| Perdas por Imparidade acumuladas | - | - | - | - |
| **Fornecedores de Investimentos** | **-** | **-** | **-** | **-** |
| **Credores por acréscimos de gastos** | **-** | **69.471,45** | **-** | **88.700,45** |
| **Outros credores** | **-** | **169.159,69** | **-** | **504.848,11** |
| | - | - | - | - |
| **Total** | **-** | **245.503,85** | **-** | **593.548,56** |

## 8.7. Subsídios, doações e legados à exploração

A Entidade reconheceu, nos períodos de 2012 e 2011, os seguintes subsídio, doações, heranças e legados:

| Descrição | 2012 | 2011 |
|---|---|---|
| Subsídios - Federação Portuguesa de Futebol | 181.738,64 | 159.062,17 |
| Subsídios - Fundo Remascente de Reconstrução do Chiado | 50.263,20 | 50.263,20 |
| Doações | - | - |
| Heranças | - | - |
| Legados | - | - |
| ... | - | - |
| **Total** | **232.001,84** | **209.325,37** |

## 8.8. Fornecimentos e serviços externos

A repartição dos "*Fornecimentos e serviços externos*" nos períodos findos em 31 de Dezembro de 2012 e de 2011, foi a seguinte:

| Descrição | 2012 | 2011 |
|---|---|---|
| **Serviços especializados** | **861.897,97** | **776.047,85** |
| Trabalhos especializados | 111.652,45 | 13.144,77 |
| Publicidade e propaganda | 1.290,33 | 3.392,55 |
| Vigilância e segurança | 6.015,30 | 5.135,88 |
| Honorários | 59.546,46 | 40.182,50 |
| Conservação e reparação | 14.341,90 | 9.120,34 |
| Serviços bancários | 2.171,38 | 1.348,64 |
| Abonos e Prémios - árbitros | 661.736,78 | 702.411,06 |
| Outros | 5.143,37 | 1.312,11 |
| **Materiais** | **38.294,31** | **180.279,95** |
| Ferramentas e utensílios de desgaste rápido | 2.828,28 | 1.776,00 |
| Livros e documentação técnica | - | 151,25 |
| Material de escritório | 18.861,58 | 6.749,05 |
| Artigos para oferta | 16.539,45 | 171.603,65 |
| Outros | 65,00 | - |
| **Energia e fluidos** | **14.976,96** | **11.331,11** |
| Electricidade | 11.201,68 | 10.038,53 |
| Combustíveis | 2.231,06 | 169,32 |
| Água | 1.544,22 | 1.123,26 |
| Outros | - | - |
| ***Deslocações, estadas e transportes*** | **69.171,90** | **49.083,96** |
| Deslocações e estadas | 67.690,66 | 46.990,50 |
| Transportes de pessoal | 1.406,33 | 2.093,46 |
| Outros | 74,91 | - |
| **Serviços diversos** | **213.578,41** | **422.857,77** |
| Rendas e alugueres | 14.654,59 | 7.721,11 |
| Comunicação | 31.928,86 | 39.436,13 |
| Seguros | 135.255,61 | 366.685,97 |
| Contencioso e notariado | 62,00 | 3.707,52 |
| Despesas de representação | 22.850,83 | 1.631,22 |
| Limpeza, higiene e conforto | 3.650,13 | 3.675,82 |
| Outros serviços | 5.176,39 | - |
| **Total** | **1.197.919,55** | **1.439.600,64** |

## 8.9. Gastos com Pessoal

A rubrica de "*gastos com Pessoal*" encontra-se dividida da seguinte forma:

| Descrição | 2012 | 2011 |
|---|---|---|
| Remunerações do pessoal | 459.607,42 | 488.184,97 |
| Encargos sobre remunerações | 90.998,66 | 93.641,72 |
| Seguros de acidentes no trabalho e doenças profissionais | 5.446,68 | 6.069,96 |
| Outros gastos com o pessoal | 9.446,17 | 40.474,53 |
| **Total** | **565.498,93** | **628.371,18** |

O número médio de colaboradores ao longo do ano e o número no período findo em 31 de Dezembro de 2012 foi de 29.

## 8.10. Outros rendimentos e ganhos

A rubrica de "*Outros rendimentos e ganhos*" encontra-se dividida da seguinte forma:

| Descrição | 2012 | 2011 |
|---|---|---|
| Correcções relativas a exercícios anteriores | 963,93 | 147.677,75 |
| Juros obtidos | 7.419,24 | 5.000,09 |
| Rendas em imóveis | 125.077,20 | 154.151,44 |
| Outros rendimentos e ganhos | 42.768,65 | 1.294.032,02 |
| **Total** | **176.229,02** | **1.600.861,30** |

Em 2011 a rubrica de "Outros rendimentos e ganhos" incluía o valor de 1.231.350,06 euros referente a *"Serviços com mapas e bilhetes"* – movimento que não gerava proveito, mas que se traduzia unicamente em movimento de conta-corrente.

## 8.11. Outros gastos e perdas

A rubrica de "*Outros gastos e perdas*" encontra-se dividida da seguinte forma:

| Descrição | 2012 | 2011 |
|---|---|---|
| Impostos | 19.167,54 | 43.953,68 |
| Correcções relativas a períodos anteriores | 19.333,27 | 47.227,74 |
| Subsídios e donativos | 134.275,00 | 91.033,02 |
| Centenário | 132.803,45 | 132.804,00 |
| Inscrições Jogadores | 42.947,64 | 30.927,50 |
| Transferencias de Jogadores | 108.913,75 | 56.593,50 |
| Cartões FPF | 10.573,50 | 10.393,00 |
| Outros Gastos e Perdas | 80.097,89 | 1.380.660,89 |
| **Total** | **548.112,04** | **1.793.593,33** |

Em 2011 a rubrica de "Outros gastos e perdas" incluía o valor de 1.231.350,06 euros referente a *"Serviços com mapas e bilhetes"* – movimento que não gerava custo, mas que se traduzia unicamente em movimento de conta-corrente.

## 8.12. Garantias prestadas

Garantia prestada no valor de 25.220,48 euros ao Atlético Clube de Portugal.

## 8.13. Acções Judiciais em Curso

Decorre acção judicial contra o Dr. Paulo Abreu.

## 8.14. Acontecimentos após data de Balanço

Não são conhecidos à data quaisquer eventos subsequentes, com impacto significativo nas Demonstrações Financeiras de 31 de Dezembro de 2012.

Após o encerramento do período, e até à elaboração do presente anexo, não se registaram outros factos suscetíveis de modificar a situação revelada nas contas.

Lisboa, 8 de Março de 2013

# ASSOCIAÇÃO DE FUTEBOL DE LISBOA

## BALANCETE GERAL

Sede: Rua Nova da Trindade, 2 – 2º, 249-250 LISBOA
Contribuinte N.º 500 032 297
Pessoa Colectiva de Utilidade Publica Administrativa
Publicada no Diário da República II Série, n.º 264 de 16-11-1983

# Balancete Geral (Acumulado até Dezembro) - 2012

Valores em EUR

Lançamento: 000 - Actual

Data Contab.: 31-12-2012

| Conta | Descrição | Mov. Débito | Mov. Crédito | Saldo Débito | Saldo Crédito |
|---|---|---|---|---|---|
| 11 | Caixa | 3.103.517,26 | 2.990.202,80 | 113.314,46 | 0,00 |
| 111 | Caixa 1 | 2.445.292,95 | 2.342.474,08 | 102.818,87 | 0,00 |
| 112 | Caixa 2 | 293.551,57 | 283.580,98 | 9.970,59 | 0,00 |
| 113 | Caixa - R Franqueiros | 364.672,74 | 364.147,74 | 525,00 | 0,00 |
| | **Soma Líquida** | **3.103.517,26** | **2.990.202,80** | **113.314,46** | **0,00** |
| | | | **Soma Saldos** | **113.314,46** | **0,00** |
| 12 | Depósitos à ordem | 5.469.303,03 | 5.178.062,44 | 291.240,59 | 0,00 |
| 12001 | BES Sede | 7.874,32 | 4.465,52 | 3.408,80 | 0,00 |
| 12002 | BES Camões | 2.700.100,48 | 2.658.983,70 | 41.116,78 | 0,00 |
| 12004 | BPI | 677.086,06 | 567.894,09 | 109.191,97 | 0,00 |
| 12005 | Millennium BCP | 161.313,78 | 72.937,44 | 88.376,34 | 0,00 |
| 12010 | Santander Totta | 1.281.051,87 | 1.281.051,87 | 0,00 | 0,00 |
| 12012 | Santander Totta - Neg.0018 0003 2278967102 | 641.876,52 | 592.729,82 | 49.146,70 | 0,00 |
| | **Soma Líquida** | **5.469.303,03** | **5.178.062,44** | **291.240,59** | **0,00** |
| | | | **Soma Saldos** | **291.240,59** | **0,00** |
| 13 | Outros depósitos bancários | 1.210.982,99 | 710.982,99 | 500.000,00 | 0,00 |
| 131 | Depósitos a prazo | 1.210.982,99 | 710.982,99 | 500.000,00 | 0,00 |
| 131002 | BES | 192.000,00 | 192.000,00 | 0,00 | 0,00 |
| 131003 | Santander Totta | 518.982,99 | 518.982,99 | 0,00 | 0,00 |
| 131004 | BPI 160/001 | 250.000,00 | 0,00 | 250.000,00 | 0,00 |
| 131005 | BPI 160/002 | 250.000,00 | 0,00 | 250.000,00 | 0,00 |
| | **Soma Líquida** | **1.210.982,99** | **710.982,99** | **500.000,00** | **0,00** |
| | | | **Soma Saldos** | **500.000,00** | **0,00** |
| 22 | Fornecedores | 1.786.578,06 | 1.812.692,35 | 0,00 | 26.114,29 |
| 221 | Fornecedores c/c | 1.785.160,96 | 1.812.692,35 | 0,00 | 27.531,39 |
| 2211 | Fornecedores gerais | 1.785.160,96 | 1.812.692,35 | 0,00 | 27.531,39 |
| 22111 | Fornecedores - gr - mercado nacional | 1.785.160,96 | 1.812.692,35 | 0,00 | 27.531,39 |
| 221111 | Fornec - gr - mercado nacional - fornec correntes | 1.189.580,15 | 1.212.825,35 | 0,00 | 23.245,20 |
| 2211110006 | Artur Florêncio & Filhos | 327,18 | 327,18 | 0,00 | 0,00 |
| 2211110007 | CTT - Correios de Portugal | 8.991,69 | 8.991,69 | 0,00 | 0,00 |
| 2211110009 | Beltrao Coelho Lda | 1.934,58 | 2.812,80 | 0,00 | 878,22 |
| 2211110012 | EDP | 11.963,00 | 12.897,48 | 0,00 | 934,48 |
| 2211110013 | EPAL | 1.277,11 | 1.432,49 | 0,00 | 155,38 |
| 2211110020 | Optimus | 13.479,29 | 16.537,44 | 0,00 | 3.058,15 |
| 2211110026 | TMN | 13.105,13 | 18.001,45 | 0,00 | 4.896,32 |
| 2211110027 | Schindler - Ascensores e Escad | 4.197,41 | 4.792,23 | 0,00 | 594,82 |
| 2211110046 | Multimac-Maqui.Equipam.Escrit. | 3.596,38 | 3.596,40 | 0,00 | 0,02 |
| 2211110047 | Dimep -Dimas de Melo Pimenta | 3.855,23 | 3.855,23 | 0,00 | 0,00 |
| 2211110048 | Pnigest - Software | 897,90 | 897,90 | 0,00 | 0,00 |
| 2211110050 | Prosegur Companhia de Seguranç | 2.920,56 | 2.920,56 | 0,00 | 0,00 |
| 2211110059 | Palmira & Reis, Lda | 192,12 | 192,12 | 0,00 | 0,00 |
| 2211110061 | Copiges | 14.613,02 | 14.613,02 | 0,00 | 0,00 |
| 2211110065 | Susanna de Gioia | 338,25 | 338,25 | 0,00 | 0,00 |
| 2211110079 | J.Quelhas- Artigos Escritorio | 2.856,54 | 3.346,08 | 0,00 | 489,54 |
| 2211110084 | Besign graphics - design gráfi | 1.656,81 | 1.656,81 | 0,00 | 0,00 |
| 2211110085 | Regive | 661,13 | 661,13 | 0,00 | 0,00 |
| 2211110086 | Cannon Hygiene | 757,80 | 834,68 | 0,00 | 76,88 |
| 2211110087 | Pesinforma - Soluções Serv Inf | 152.211,08 | 152.211,16 | 0,00 | 0,08 |
| 2211110091 | PT- Comunicações | 33.788,64 | 34.132,58 | 0,00 | 343,94 |
| 2211110097 | PT-Prime | 2.633,89 | 3.667,17 | 0,00 | 1.033,28 |
| 2211110102 | Vodafone | 2.103,82 | 2.373,86 | 0,00 | 270,04 |
| 2211110105 | Manuel Rui Azinhais Nabeiro Lda | 55,28 | 55,28 | 0,00 | 0,00 |
| 2211110118 | Edisport- Soc. Publicações | 907,14 | 907,14 | 0,00 | 0,00 |
| 2211110120 | Fnac | 34,99 | 34,99 | 0,00 | 0,00 |
| 2211110131 | Sani Expresso | 2.419,62 | 2.612,78 | 0,00 | 193,16 |

# Balancete Geral (Acumulado até Dezembro) - 2012

Valores em EUR

Lançamento: 000 - Actual

Data Contab.: 31-12-2012

| Conta | Descrição | Mov. Débito | Mov. Crédito | Saldo Débito | Saldo Crédito |
|---|---|---|---|---|---|
| 2211110133 | Dinara Cristal | 0,00 | 59,04 | 0,00 | 59,04 |
| 2211110134 | Catarino Seguros | 13.375,60 | 18.578,63 | 0,00 | 5.203,03 |
| 2211110138 | Grafilário - Artes gráficas Lda. | 1.168,50 | 1.168,50 | 0,00 | 0,00 |
| 2211110146 | PMS Coffee | 2.424,15 | 2.424,15 | 0,00 | 0,00 |
| 2211110157 | BBVA Finanziamento- Inst. Financ. Crédito | 3.471,12 | 3.471,12 | 0,00 | 0,00 |
| 2211110158 | Claro Dental | 0,00 | 139,20 | 0,00 | 139,20 |
| 2211110164 | Flores ROMEIRA Roma | 974,50 | 974,50 | 0,00 | 0,00 |
| 2211110170 | TOPGIM- Materila Desportivo e Lazer | 880,26 | 880,26 | 0,00 | 0,00 |
| 2211110172 | Kmed Europa | 0,00 | 961,50 | 0,00 | 961,50 |
| 2211110174 | Audibalanço- Contabilidade das Empresas, Lda. | 1.845,00 | 1.845,00 | 0,00 | 0,00 |
| 2211110178 | Abraxas Unipessoal Lda. | 1.943,96 | 2.468,10 | 0,00 | 524,14 |
| 2211110179 | Subtilpista- Consultoria de Gestão Lda. | 3.228,75 | 3.228,75 | 0,00 | 0,00 |
| 2211110180 | Bazar do Vale | 265,00 | 265,00 | 0,00 | 0,00 |
| 2211110181 | Aliar Ideias Serviços Médicos Unipessoal Lda. | 922,55 | 1.350,22 | 0,00 | 427,67 |
| 2211110189 | Discurtónica | 299,15 | 299,15 | 0,00 | 0,00 |
| 2211110192 | José Evangelista Costa- Desporto Unipessoal Lda. | 397,50 | 397,50 | 0,00 | 0,00 |
| 2211110193 | APOTEC-Assoc.Port.Tecnicos Contabilidade | 150,00 | 150,00 | 0,00 | 0,00 |
| 2211110194 | Hotel Eva | 0,00 | 85,00 | 0,00 | 85,00 |
| 2211110196 | Centro Social Beneméritos Póvoa Rio de Moinhos | 5.106,59 | 5.106,59 | 0,00 | 0,00 |
| 2211110197 | Ligrate,Atelier Gráfico,Lda | 244,77 | 244,77 | 0,00 | 0,00 |
| 2211110198 | WORTEN | 59,90 | 59,90 | 0,00 | 0,00 |
| 2211110199 | Viúva Simões & Teixeira,Lda | 17,10 | 17,10 | 0,00 | 0,00 |
| 2211110200 | Ibersifa-Serviços Imobiliários,Lda | 4.172,16 | 4.172,16 | 0,00 | 0,00 |
| 2211110201 | Fábrica de Chaves de Algés,lda | 2.111,96 | 2.111,96 | 0,00 | 0,00 |
| 2211110202 | CMC - ID | 0,00 | 164,82 | 0,00 | 164,82 |
| 2211110203 | ESTANHOS D. ANTÓNIO S.A. | 2.366,52 | 2.366,52 | 0,00 | 0,00 |
| 2211110204 | 2045- EMPRESA DE SEGURANÇA S.A. | 353,93 | 353,93 | 0,00 | 0,00 |
| 2211110205 | A Menina do Tejo Lda. | 830,25 | 830,25 | 0,00 | 0,00 |
| 2211110206 | O Furo Catering- Flor de S.Amaro Investimºs Hotel. | 1.108,54 | 1.108,54 | 0,00 | 0,00 |
| 2211110207 | Chá do Lago,actividades Hoteleiras,Lda. | 1.900,00 | 1.900,00 | 0,00 | 0,00 |
| 2211110208 | HENRIQUE M. FERREIRA | 77,50 | 77,50 | 0,00 | 0,00 |
| 2211110209 | Valente Artes Gráficas Sérgio Fernandes Unipes.Lda | 2.460,00 | 2.460,00 | 0,00 | 0,00 |
| 2211110210 | Orge Sport- Fernando Sérgio Nunes Orge | 13.156,00 | 13.156,00 | 0,00 | 0,00 |
| 2211110211 | SAÚDE PRIME | 10.971,36 | 11.771,10 | 0,00 | 799,74 |
| 2211110212 | FIDUCIAL | 10.937,16 | 10.937,16 | 0,00 | 0,00 |
| 2211110213 | MDS-Correctores de seguros SA | 481.298,54 | 481.683,59 | 0,00 | 385,05 |
| 2211110214 | AFRAMOVEIS Equipamento e Mobiliário | 5.865,87 | 5.865,87 | 0,00 | 0,00 |
| 2211110215 | Assistlar | 3.230,60 | 3.230,60 | 0,00 | 0,00 |
| 2211110216 | FEDERAÇÃO PORTUGUESA DE FUTEBOL | 261.341,07 | 257.722,39 | 3.618,68 | 0,00 |
| 2211110217 | Francisco Godinho Publicidade e Marketing Lda. | 842,55 | 842,55 | 0,00 | 0,00 |
| 2211110218 | GRENKE | 2.158,96 | 3.118,36 | 0,00 | 959,40 |
| 2211110219 | Sport Zone S.A. | 5,90 | 5,90 | 0,00 | 0,00 |
| 2211110220 | Modelo Continente Hipermercados S.A. | 2,68 | 2,68 | 0,00 | 0,00 |
| 2211110221 | Bizaction Eficiencia e Complementaridade Empresai | 1.771,20 | 1.771,20 | 0,00 | 0,00 |
| 2211110222 | WTP Comunication Unipessoal Lda. | 1.291,50 | 1.291,50 | 0,00 | 0,00 |
| 2211110223 | Palco e Bancada- Venda e Aluguer de Equipamento | 3.505,50 | 3.505,50 | 0,00 | 0,00 |
| 2211110225 | ISIDORO DUARTE S .A. | 515,00 | 515,00 | 0,00 | 0,00 |
| 2211110226 | J.M. SOARES LDA. | 40.641,70 | 40.823,13 | 0,00 | 181,43 |
| 2211110227 | EXTINRISCO LDA. | 335,35 | 335,35 | 0,00 | 0,00 |
| 2211110228 | CAIANO PEREIRA, ANTÓNIO & JOSÉ REIMÃO, SROC | 2.656,80 | 3.985,20 | 0,00 | 1.328,40 |
| 2211110229 | ESTADIO UNIVERSITARIO DE LISBOA | 401,15 | 153,90 | 247,25 | 0,00 |
| 2211110231 | EUROPCAR | 645,17 | 645,17 | 0,00 | 0,00 |
| 2211110235 | TOKE-ACTIVIDADES ESPECTACULOS,LDA | 492,00 | 492,00 | 0,00 | 0,00 |
| 2211110236 | AGENCIA D.DUARTE | 100,00 | 100,00 | 0,00 | 0,00 |
| 2211110237 | AXA PORTUGAL | 256,06 | 256,06 | 0,00 | 0,00 |
| 2211110238 | SHERATON LISBOA HOTEL & SPA | 290,00 | 290,00 | 0,00 | 0,00 |

# Balancete Geral (Acumulado até Dezembro) - 2012

Valores em EUR

Lançamento: 000 - Actual

Data Contab.: 31-12-2012

| Conta | Descrição | Mov. Débito | Mov. Crédito | Saldo Débito | Saldo Crédito |
|---|---|---|---|---|---|
| 2211110239 | AMBIFORMED | 640,00 | 640,00 | 0,00 | 0,00 |
| 2211110240 | ASSOC.HUMAN.BOMBEIROS L.PASTORA | 225,00 | 225,00 | 0,00 | 0,00 |
| 2211110243 | MAGIA REAL | 5.500,00 | 6.300,00 | 0,00 | 800,00 |
| 2211110244 | ASSOC.HUM.BOMB.VOL.CAMPO DE OURIQUE | 450,00 | 450,00 | 0,00 | 0,00 |
| 2211110246 | INFOCUT | 1.860,99 | 1.860,99 | 0,00 | 0,00 |
| 2211110248 | ASSOC.HUMANIT.BOMB.VOLUNÁRIOS MAFRA | 274,00 | 274,00 | 0,00 | 0,00 |
| 2211110249 | ONDAPINTO | 483,78 | 483,78 | 0,00 | 0,00 |
| 2211110250 | CMC-ID - Comercio e Des.Soluções Informaticas,Lda | 80,61 | 80,61 | 0,00 | 0,00 |
| 2211110251 | HOSPITAL S. LOUIS | 100,00 | 200,00 | 0,00 | 100,00 |
| 2211110252 | ACOUNTIA,LDA | 3.259,50 | 3.259,50 | 0,00 | 0,00 |
| 2211110253 | COSMANLUX | 0,00 | 1.943,40 | 0,00 | 1.943,40 |
| 2211119999 | Fornecedor Indeferenciado | 63,30 | 188,30 | 0,00 | 125,00 |
| 221112 | Fornec - gr - mercado nacional - arbitros | 539.193,94 | 543.001,65 | 0,00 | 3.807,71 |
| 221113 | Fornec - gr - mercado nacional - Avenças | 56.386,87 | 56.865,35 | 0,00 | 478,48 |
| 2211130001 | DR. MARIA ISABEL REIS | 4.354,34 | 4.750,19 | 0,00 | 395,85 |
| 2211130002 | DR CARLOS JORGE MENDES DIAS | 7.020,00 | 7.020,00 | 0,00 | 0,00 |
| 2211130003 | DR. RUI MANUEL GALVEIAS LIZARDO NEVES | 3.105,90 | 3.105,90 | 0,00 | 0,00 |
| 2211130004 | PAULO GABRIEL CASTRO LEMOS CIPRIANO | 3.240,00 | 3.240,00 | 0,00 | 0,00 |
| 2211130005 | SUSANNA GIOIA | 6.968,75 | 6.968,75 | 0,00 | 0,00 |
| 2211130006 | CARLOS ALEXANDRE PERES | 7.154,74 | 7.087,37 | 67,37 | 0,00 |
| 2211130007 | AMILCAR JOSE GONÇALVES ALPOIM TEIXEIRA | 0,00 | 150,00 | 0,00 | 150,00 |
| 2211130008 | DR.JOSÉ CARLOS GUERREIRO CASTANHEIRA DE OLIV | 22.330,00 | 22.330,00 | 0,00 | 0,00 |
| 2211130009 | VITOR MANUEL TOLDA DOS SANTOS | 892,50 | 892,50 | 0,00 | 0,00 |
| 2211130011 | NUNO MIGUEL HARRIS E DIAS JUNUIOR | 225,00 | 225,00 | 0,00 | 0,00 |
| 2211130012 | DIAMANTINO PEREIRA ESTEVES | 773,64 | 773,64 | 0,00 | 0,00 |
| 2211130013 | DR. CARLOS MARTINHO | 302,50 | 302,50 | 0,00 | 0,00 |
| 2211130014 | MARIA ODETE MOREIRA TEIXEIRA | 19,50 | 19,50 | 0,00 | 0,00 |
| 228 | Adiantamentos a fornecedores | 1.417,10 | 0,00 | 1.417,10 | 0,00 |
| 2281 | Ad.- fornecedores gerais | 1.417,10 | 0,00 | 1.417,10 | 0,00 |
| 22811 | Ad - fornecedores - gr - mercado nacional | 1.417,10 | 0,00 | 1.417,10 | 0,00 |
| 228110200 | Ibersifa | 1.417,10 | 0,00 | 1.417,10 | 0,00 |
| | **Soma Líquida** | **1.786.578,06** | **1.812.692,35** | **0,00** | **26.114,29** |
| | | | **Soma Saldos** | **5.595,58** | **31.709,87** |
| 23 | Pessoal | 371.604,00 | 366.206,39 | 5.397,61 | 0,00 |
| 231 | Remunerações a pagar | 350.478,66 | 357.351,37 | 0,00 | 6.872,71 |
| 2312 | Ao pessoal | 350.478,66 | 357.351,37 | 0,00 | 6.872,71 |
| 232 | Adiantamentos | 16.957,10 | 8.855,02 | 8.102,08 | 0,00 |
| 2322 | Ao pessoal | 16.957,10 | 8.855,02 | 8.102,08 | 0,00 |
| 238 | Outras operações | 4.168,24 | 0,00 | 4.168,24 | 0,00 |
| 2382 | Com o pessoal | 4.168,24 | 0,00 | 4.168,24 | 0,00 |
| | **Soma Líquida** | **371.604,00** | **366.206,39** | **5.397,61** | **0,00** |
| | | | **Soma Saldos** | **12.317,02** | **6.919,41** |
| 24 | Estado e outros entes públicos | 485.098,89 | 448.710,17 | 36.388,72 | 0,00 |
| 241 | Imposto sobre o rendimento | 28.624,35 | 5.073,01 | 23.551,34 | 0,00 |
| 2412 | IRC - retenção na fonte | 23.551,91 | 0,57 | 23.551,34 | 0,00 |
| 24121 | IRC - ret.fonte - juros bancários | 1.180,62 | 0,57 | 1.180,05 | 0,00 |
| 24122 | IRC - ret.fonte-cont. pred. cat. f | 22.371,29 | 0,00 | 22.371,29 | 0,00 |
| 2416 | IRC - a pagar | 5.072,44 | 5.072,44 | 0,00 | 0,00 |
| 242 | Retenção de impostos sobre rendimentos | 82.000,78 | 91.568,82 | 0,00 | 9.568,04 |
| 2421 | Rir-trabalho dependente | 55.104,00 | 59.412,00 | 0,00 | 4.308,00 |
| 24211 | Rir-td-suj.pas.do continente | 55.104,00 | 59.412,00 | 0,00 | 4.308,00 |
| 2422 | Rir-rendimentos profissionais | 25.838,01 | 31.013,24 | 0,00 | 5.175,23 |
| 24221 | Rir-rp-suj.pas.do contimente | 25.838,01 | 31.013,24 | 0,00 | 5.175,23 |
| 2424 | Rir-prediais | 1.058,77 | 1.143,58 | 0,00 | 84,81 |
| 24242 | Rir-prediais de suj.pas.em irc | 1.058,77 | 1.143,58 | 0,00 | 84,81 |

# Balancete Geral (Acumulado até Dezembro) - 2012

Valores em EUR

Lançamento: 000 - Actual

Data Contab.: 31-12-2012

| Conta | Descrição | Mov. Débito | Mov. Crédito | Saldo Débito | Saldo Crédito |
|---|---|---|---|---|---|
| 242421 | Rir-pd-irc-suj.pas.do continente | 1.058,77 | 1.143,58 | 0,00 | 84,81 |
| 243 | Imposto sobre o valor acrescentado (IVA) | 224.856,86 | 202.927,54 | 21.929,32 | 0,00 |
| 2432 | Iva - Dedutível | 23.166,84 | 23.166,84 | 0,00 | 0,00 |
| 2433 | Iva - Liquidado | 3.482,09 | 3.482,09 | 0,00 | 0,00 |
| 24331 | Operacoes Gerais | 3.482,09 | 3.482,09 | 0,00 | 0,00 |
| 2435 | Iva - Apuramento | 86.669,31 | 86.669,31 | 0,00 | 0,00 |
| 2436 | Iva - A Pagar | 11.960,03 | 11.960,03 | 0,00 | 0,00 |
| 2437 | Iva - A Recuperar | 85.193,88 | 63.264,56 | 21.929,32 | 0,00 |
| 245 | Contribuições para a Segurança Social | 149.616,90 | 149.140,80 | 476,10 | 0,00 |
| 2451 | Segurança social | 149.616,90 | 149.140,80 | 476,10 | 0,00 |
| | **Soma Líquida** | **485.098,89** | **448.710,17** | **36.388,72** | **0,00** |
| | | | **Soma Saldos** | **45.956,76** | **9.568,04** |
| 25 | Financiamentos obtidos | 11.934,11 | 13.800,00 | 0,00 | 1.865,89 |
| 251 | Instituições de crédito e sociedades financeiras | 11.934,11 | 13.800,00 | 0,00 | 1.865,89 |
| 2513 | Locações financeiras | 11.934,11 | 13.800,00 | 0,00 | 1.865,89 |
| 25131 | Locações financeiras-mercado nacional | 11.934,11 | 13.800,00 | 0,00 | 1.865,89 |
| 251312 | Locações financeiras-m.l. prazo | 11.934,11 | 13.800,00 | 0,00 | 1.865,89 |
| 2513120001 | Contrato Nº 30029083 | 11.934,11 | 13.800,00 | 0,00 | 1.865,89 |
| | **Soma Líquida** | **11.934,11** | **13.800,00** | **0,00** | **1.865,89** |
| | | | **Soma Saldos** | **0,00** | **1.865,89** |
| 26 | Fundadores/Patroc./Doadores/Associado/Membros | 4.891.739,03 | 4.473.437,09 | 418.301,94 | 0,00 |
| 261 | Fundadores/ Associados / Membros | 4.891.739,03 | 3.953.532,31 | 938.206,72 | 0,00 |
| 2612 | Associados | 4.891.739,03 | 3.953.532,31 | 938.206,72 | 0,00 |
| 26120001 | FEDERAÇÃO PORTUGUESA DE FUTEBOL | 706.357,07 | 566.742,91 | 139.614,16 | 0,00 |
| 26120016 | ALHANDRA - SPORTING CLUBE | 8.993,06 | 7.138,91 | 1.854,15 | 0,00 |
| 26120020 | ALTO EIRA ATLETICO CLUBE | 890,00 | 38,70 | 851,30 | 0,00 |
| 26120050 | BOBADELENSE- ASSOC DESP | 19.122,13 | 18.850,99 | 271,14 | 0,00 |
| 26120053 | CARREGADO - ASSOC DESP | 45.164,21 | 35.562,90 | 9.601,31 | 0,00 |
| 26120054 | ASSOCIAÇÃO PORTUGUESA ÁRBITROS DE FUTEBOL | 187,81 | 0,00 | 187,81 | 0,00 |
| 26120055 | COSTA SOL - ASSOC.DESPª | 2.670,90 | 0,00 | 2.670,90 | 0,00 |
| 26120080 | OEIRAS-ASSOCIACAO DESPORTIVA | 37.992,36 | 37.794,18 | 198,18 | 0,00 |
| 26120086 | Atalaia-Ass. Desportiva Recreativa | 1.764,44 | 331,95 | 1.432,49 | 0,00 |
| 26120131 | CACEM-ATLÉTICO CLUBE | 37.302,53 | 31.275,57 | 6.026,96 | 0,00 |
| 26120137 | MALVEIRA-ATLÉTICO CLUBE | 35.573,73 | 32.084,08 | 3.489,65 | 0,00 |
| 26120144 | PORTO SALVO-ATLÉTICO CLUBE | 15.203,36 | 14.974,69 | 228,67 | 0,00 |
| 26120145 | ATLÉTICO CLUBE DE PORTUGAL | 45.866,56 | 32.322,31 | 13.544,25 | 0,00 |
| 26120147 | TOJAL-ATLÉTICO CLUBE | 12.307,36 | 13.236,59 | 0,00 | 929,23 |
| 26120155 | AVEIRAS CIMA SPORT CLUBE | 743,36 | 206,10 | 537,26 | 0,00 |
| 26120165 | BOA-HORA FUTEBOL CLUBE | 9.093,22 | 1.361,82 | 7.731,40 | 0,00 |
| 26120180 | CASA PIA ATLÉTICO CLUBE | 87.948,90 | 73.553,67 | 14.395,23 | 0,00 |
| 26120190 | OLIVAIS SUL-CENTRO CULTURA E DESPORTO | 16.171,71 | 16.092,25 | 79,46 | 0,00 |
| 26120191 | ENCARNAÇÃO OLIVAIS-ASSOCIAÇÃO DESPORTIVA C | 20.291,46 | 21.528,92 | 0,00 | 1.237,46 |
| 26120218 | CADAVAL-CLUBE ATLÉTICO | 4.980,75 | 5.239,69 | 0,00 | 258,94 |
| 26120220 | CULTURAL-CLUBE ATLÉTICO | 23.233,61 | 22.305,41 | 928,20 | 0,00 |
| 26120226 | PERO PINHEIRO-CLUBE ATLÉTICO | 23.373,60 | 23.443,14 | 0,00 | 69,54 |
| 26120238 | A-DOS-CUNHADOS - CLUBE DESPORTIVO | 9.356,36 | 8.957,15 | 399,21 | 0,00 |
| 26120251 | BELAS-CLUBE DESPORTIVO | 13.945,38 | 13.397,58 | 547,80 | 0,00 |
| 26120272 | IMPÉRIO CRUZEIRO- CLUBE DESPORTIVO | 1.052,05 | 1.104,62 | 0,00 | 52,57 |
| 26120274 | AGUIAS-CLUBE DESPORTIVO LISBOA | 7.268,88 | 6.701,31 | 567,57 | 0,00 |
| 26120277 | MAFRA- CLUBE DESPORTIVO | 44.117,95 | 41.480,61 | 2.637,34 | 0,00 |
| 26120283 | OLIVAIS MOSCAVIDE- CLUBE DESPORTIVO | 99.731,81 | 16.173,97 | 83.557,84 | 0,00 |
| 26120315 | VENDA PINHEIRO- CLUBE DESPORTIVO | 15.053,05 | 13.973,52 | 1.079,53 | 0,00 |
| 26120327 | OS BELENENSES- CLUBE FUTEBOL | 133.068,20 | 115.864,35 | 17.203,85 | 0,00 |
| 26120328 | FUTEBOL BENFICA-CLUBE | 63.859,77 | 44.027,01 | 19.832,76 | 0,00 |
| 26120330 | BUCELENSES-CLUBE FUTEBOL | 19.808,77 | 18.211,63 | 1.597,14 | 0,00 |

# Balancete Geral (Acumulado até Dezembro) - 2012

Valores em EUR

Lançamento: 000 - Actual

Data Contab.: 31-12-2012

| Conta | Descrição | Mov. Débito | Mov. Crédito | Saldo Débito | Saldo Crédito |
|---|---|---|---|---|---|
| 26120341 | Amadora-Clube Futebol Estrela | 192.690,04 | 0,00 | 192.690,04 | 0,00 |
| 26120347 | JEROMELO- CLUBE FUTEBOL | 6.174,76 | 5.167,92 | 1.006,84 | 0,00 |
| 26120353 | OS MONTELAVARENSES- CLUFE FUTEBOL | 13.889,20 | 13.569,74 | 319,46 | 0,00 |
| 26120358 | PAULENSES- CLUBE FUTEBOL | 1.433,22 | 1.633,22 | 0,00 | 200,00 |
| 26120364 | Santa Catarina- Clube de Futebol | 343,66 | 0,00 | 343,66 | 0,00 |
| 26120365 | SANTA IRIA-CLUBE FUTEBOL | 25.111,45 | 22.574,98 | 2.536,47 | 0,00 |
| 26120368 | SASSOEIROS-CLUBE FUTEBOL | 13.748,85 | 12.454,44 | 1.294,41 | 0,00 |
| 26120376 | UNIDOS-CLUBE FUTEBOL | 13.164,56 | 8.997,80 | 4.166,76 | 0,00 |
| 26120384 | CIF-CLUBE INTERNACIONAL FUTEBOL | 7.533,53 | 8.269,88 | 0,00 | 736,35 |
| 26120389 | OPERÁRIO FUTEBOL CLUBE LISBOA | 18.084,76 | 13.825,98 | 4.258,78 | 0,00 |
| 26120391 | CLUBE ORIENTAL LISBOA | 33.924,36 | 35.143,43 | 0,00 | 1.219,07 |
| 26120393 | ANJOS-RECREATIVO CLUBE | 523,69 | 0,00 | 523,69 | 0,00 |
| 26120401 | ARRUDENSE-CLUBE RECREATIVO DESPORTIVO | 12.918,75 | 10.710,51 | 2.208,24 | 0,00 |
| 26120405 | ESPIRITO SANTO ODIVELAS-CLUBE | 599,44 | 249,40 | 350,04 | 0,00 |
| 26120408 | LEOES SANTO ANTONIO- CLUBE RECR. | 1.998,34 | 2.398,34 | 0,00 | 400,00 |
| 26120415 | RECREIO CULTURA- CLUBE REGIONAL | 171,47 | 171,47 | 0,00 | 0,00 |
| 26120416 | BAIRRO BOAVISTA- CLUBE SOCIAL D. | 983,10 | 0,00 | 983,10 | 0,00 |
| 26120436 | DOMINGOS SÁVIO- DESPORTIVO | 13.627,60 | 13.407,34 | 220,26 | 0,00 |
| 26120441 | RANGEL- DESPORTIVO OPERÁRIO | 10.701,82 | 10.016,10 | 685,72 | 0,00 |
| 26120455 | Estefanea Atletico Clube | 835,34 | 0,00 | 835,34 | 0,00 |
| 26120456 | ESTORIL ATLÉTICO CLUBE | 457,10 | 457,14 | 0,00 | 0,04 |
| 26120467 | FREIRIA SPORT CLUBE | 839,73 | 737,47 | 102,26 | 0,00 |
| 26120471 | ALVERCA- FUTEBOL CLUBE | 22.703,29 | 21.676,14 | 1.027,15 | 0,00 |
| 26120507 | FUTEBOL CLUBE LISBOA | 0,00 | 236,77 | 0,00 | 236,77 |
| 26120531 | PRIOR VELHO- FUTEBOL CLUBE | 3.619,84 | 0,00 | 3.619,84 | 0,00 |
| 26120537 | SÃO PEDRO-FUTEBOL CLUBE | 16.304,27 | 10.855,95 | 5.448,32 | 0,00 |
| 26120559 | GINASIO CLUBE AMADORA | 91,12 | 0,00 | 91,12 | 0,00 |
| 26120570 | ABÓBODA-GRUPO INSTRUÇÃO MUSICAL DESPORTI\ | 6.730,91 | 6.237,95 | 492,96 | 0,00 |
| 26120577 | CAMARATE-GRUPO DESPORTIVO ÁGUIAS | 6.862,45 | 7.200,39 | 0,00 | 337,94 |
| 26120590 | AZAMBUJA- GRUPO DESPORTIVO | 4.217,20 | 3.845,93 | 371,27 | 0,00 |
| 26120606 | CALHARIZ BENFICA- GRUPO DESPORTIVO | 6.162,81 | 0,00 | 6.162,81 | 0,00 |
| 26120608 | COUTADA-ASSOCIAÇÃO CULTURAL DESP.RECREATI\ | 10.050,07 | 9.426,88 | 623,19 | 0,00 |
| 26120641 | ESTORIL PRAIA- GRUPO DESPORTIVO | 64.716,16 | 62.231,42 | 2.484,74 | 0,00 |
| 26120674 | LOUSA- GRUPO DESPORTIVO | 1.057,53 | 0,00 | 1.057,53 | 0,00 |
| 26120681 | RIO MOURO RINCHOA MERCES- GRUPO DESPORTIV | 5.729,00 | 5.175,50 | 553,50 | 0,00 |
| 26120686 | MOURARIA- GRUPO DESPORTIVO | 3.154,44 | 250,00 | 2.904,44 | 0,00 |
| 26120694 | GRUPO DESPORTIVO OPERÁRIO | 6.222,16 | 6.161,28 | 60,88 | 0,00 |
| 26120703 | PONTE FRIELAS-UNIÃO DESPORTIVA | 19.427,78 | 18.139,00 | 1.288,78 | 0,00 |
| 26120710 | REAL SPORT CLUBE | 40.241,79 | 40.757,21 | 0,00 | 515,42 |
| 26120717 | PONTERROLENSE-GRUPO DESPORTIVO RECREATIVC | 17.042,43 | 14.142,52 | 2.899,91 | 0,00 |
| 26120719 | FONTAINHAS- GRUPO DESPORTIVO RECREATIVO | 22.582,22 | 20.855,61 | 1.726,61 | 0,00 |
| 26120721 | MURTIRENSE | 1.662,76 | 0,00 | 1.662,76 | 0,00 |
| 26120726 | TUNELENSE-GRUPO DESPORTIVO RECREATIVO | 6.343,83 | 3.374,98 | 2.968,85 | 0,00 |
| 26120730 | RIBAMAR- GRUPO DESPORTIVO | 156,89 | 162,50 | 0,00 | 5,61 |
| 26120751 | SOBREIRENSE- GRUPO DESPORTIVO | 14.884,36 | 13.649,92 | 1.234,44 | 0,00 |
| 26120762 | ERICEIRENSE- GRUPO DESPORTIVO U. | 28.270,66 | 15.248,01 | 13.022,65 | 0,00 |
| 26120769 | VIALONGA-GRUPO DESPORTIVO | 35.815,06 | 15.625,17 | 20.189,89 | 0,00 |
| 26120773 | VILARENSE-GRUPO DESPORTIVO | 3.910,62 | 3.760,61 | 150,01 | 0,00 |
| 26120774 | CASCAIS-GRUPO DRAMÁTICO SPORTIVO | 32.709,68 | 32.806,11 | 0,00 | 96,43 |
| 26120775 | ECONOMICOS- GRUPO EXCURSIONISTA | 16,25 | 75,03 | 0,00 | 58,78 |
| 26120781 | MANIQUE BAIXO- GRUPO M. DESP. 31 | 361,69 | 378,71 | 0,00 | 17,02 |
| 26120785 | FIXES- GRUPO RECREATIVO FIXES | 1.339,09 | 0,00 | 1.339,09 | 0,00 |
| 26120786 | GALINHEIRAS- GRUPO RECREATIVO | 2.514,00 | 0,00 | 2.514,00 | 0,00 |
| 26120792 | TALAÍDE-GRUPO SOLIDARIEDADE MUSICAL DESPOR | 10.047,06 | 10.351,99 | 0,00 | 304,93 |
| 26120794 | Adicense- Grupo desportivo | 486,99 | 0,00 | 486,99 | 0,00 |
| 26120795 | CARCAVELOS- GRUPO DESPORTIVO | 16.295,90 | 17.588,03 | 0,00 | 1.292,13 |

# Balancete Geral (Acumulado até Dezembro) - 2012

Valores em EUR

Lançamento: 000 - Actual

Data Contab.: 31-12-2012

| Conta | Descrição | Mov. Débito | Mov. Crédito | Saldo Débito | Saldo Crédito |
|---|---|---|---|---|---|
| 26120796 | LOURES-GRUPO SPORTIVO | 30.377,49 | 31.901,45 | 0,00 | 1.523,96 |
| 26120797 | M.T.B.A.-GRUPO UNIÃO RECREATIVO E DESPORTIVC | 17.199,28 | 17.401,66 | 0,00 | 202,38 |
| 26120813 | JUVENTUDE CASTANHEIRA | 22.230,30 | 21.755,79 | 474,51 | 0,00 |
| 26120827 | LIBERDADE ATLÉTICO CLUBE | 7.774,36 | 8.006,22 | 0,00 | 231,86 |
| 26120829 | RIO JANEIRO- LISBOA CLUBE | 4.384,04 | 4.485,90 | 0,00 | 101,86 |
| 26120834 | Lusitano Clube | 534,52 | 0,00 | 534,52 | 0,00 |
| 26120854 | MEM MARTINS SPORT CLUBE | 20.910,23 | 17.185,28 | 3.724,95 | 0,00 |
| 26120857 | MIRANTENSE FUTEBOL CLUBE | 0,00 | 500,00 | 0,00 | 500,00 |
| 26120865 | MONTE AGRAÇO FUTEBOL CLUBE | 19.772,44 | 18.800,52 | 971,92 | 0,00 |
| 26120877 | ODIVELAS FUTEBOL CLUBE | 21.854,73 | 5.724,31 | 16.130,42 | 0,00 |
| 26120880 | ORIENTAL RECREATIVO CLUBE | 2.618,30 | 2.806,61 | 0,00 | 188,31 |
| 26120888 | PAREDE-FUTEBOL CLUBE | 3.782,82 | 0,00 | 3.782,82 | 0,00 |
| 26120908 | MUSGUEIRA- RECREATIVO ÁGUIAS | 13.213,08 | 12.968,75 | 244,33 | 0,00 |
| 26120914 | ALGUEIRÃO-RECREIOS DESPORTIVOS | 16.620,42 | 14.369,44 | 2.250,98 | 0,00 |
| 26120928 | SANTANA FUTEBOL CLUBE | 3.278,54 | 2.253,40 | 1.025,14 | 0,00 |
| 26120946 | Lameiras- Soc. Filarm.Rec. R. | 326,49 | 0,00 | 326,49 | 0,00 |
| 26120948 | CANEÇAS-SOCIEDADE MUSICAL DESPORTIVA | 50.788,06 | 50.219,14 | 568,92 | 0,00 |
| 26120950 | SOCIEDADE RECREATIVA DESPORTIVA NEGRAIS | 5.319,61 | 1.965,39 | 3.354,22 | 0,00 |
| 26120952 | 1º DEZEMBRO-SOCIEDADE UNIÃO | 54.922,97 | 32.119,25 | 22.803,72 | 0,00 |
| 26120955 | SPORT ALENQUER BENFICA | 9.467,74 | 9.268,99 | 198,75 | 0,00 |
| 26120962 | Amoreiras- Sport Clube | 455,13 | 0,00 | 455,13 | 0,00 |
| 26120979 | FRIELAS-SPORT CLUBE | 9.213,12 | 9.400,90 | 0,00 | 187,78 |
| 26121002 | SANJOANENSE-SPORT CLUBE | 21.961,57 | 21.584,40 | 377,17 | 0,00 |
| 26121004 | TORREENSE-SPORT CLUBE UNIÃO | 61.737,11 | 41.177,29 | 20.559,82 | 0,00 |
| 26121015 | DAMAIENSE- SPORT DAMAIENSE | 34.622,80 | 21.673,39 | 12.949,41 | 0,00 |
| 26121016 | PALMENSE-SPORT FUTEBOL | 89.084,47 | 28.551,86 | 60.532,61 | 0,00 |
| 26121017 | SACAVENENSE-SPORT GRUPO | 84.697,31 | 41.381,76 | 43.315,55 | 0,00 |
| 26121023 | SPORT LISBOA BENFICA | 57.341,23 | 208.117,99 | 0,00 | 150.776,76 |
| 26121025 | CAMPO OURIQUE- SPORT LISBOA | 1.230,79 | 0,00 | 1.230,79 | 0,00 |
| 26121033 | OLIVAIS-SPORT LISBOA | 66.633,15 | 41.009,74 | 25.623,41 | 0,00 |
| 26121035 | Sport Lisboa Oriental | 104,75 | 0,00 | 104,75 | 0,00 |
| 26121040 | Colarense - Sport União | 1.256,89 | 0,00 | 1.256,89 | 0,00 |
| 26121041 | SINTRENSE-SPORT UNIÃO | 46.618,76 | 41.246,62 | 5.372,14 | 0,00 |
| 26121052 | Casainhos- Sporting Clube | 2.345,38 | 0,00 | 2.345,38 | 0,00 |
| 26121076 | LIBERDADE - SPORTING C. | 965,63 | 0,00 | 965,63 | 0,00 |
| 26121077 | LINDA VELHA-SPORTING CLUBE | 24.147,19 | 23.641,71 | 505,48 | 0,00 |
| 26121079 | LIVRAMENTO- SPORTING CLUBE | 8.132,54 | 6.169,98 | 1.962,56 | 0,00 |
| 26121080 | LOUREL-SPORTING CLUBE | 16.742,69 | 16.622,17 | 120,52 | 0,00 |
| 26121081 | LOURINHANENSE- SPORTING CLUBE | 26.438,93 | 32.834,74 | 0,00 | 6.395,81 |
| 26121091 | Sporting Clube Penha | 1.309,74 | 0,00 | 1.309,74 | 0,00 |
| 26121093 | PINHEIRO LOURES-SPORTING CLUBE | 15.291,87 | 14.902,41 | 389,46 | 0,00 |
| 26121095 | SPORTING CLUBE DE PORTUGAL | 212.463,60 | 334.068,36 | 0,00 | 121.604,76 |
| 26121108 | SERPA-SPORTING CLUBE | 1.401,67 | 0,00 | 1.401,67 | 0,00 |
| 26121114 | VILA VERDE- SPORTING CLUBE | 13.614,00 | 15.893,98 | 0,00 | 2.279,98 |
| 26121125 | POVOENSE-UNIÃO ATLÉTICO | 48.870,89 | 26.564,96 | 22.305,93 | 0,00 |
| 26121147 | ALGÉS- UNIÃO DESP. RECREATIVA | 18.867,90 | 13.664,24 | 5.203,66 | 0,00 |
| 26121151 | SANTA MARIA- UNIÃO DESPORTIVA R. | 6.121,49 | 3.348,93 | 2.772,56 | 0,00 |
| 26121165 | VILAFRANQUENSE- UNIÃO DESPORTIVA | 84.059,14 | 14.412,95 | 69.646,19 | 0,00 |
| 26121179 | MUCIFALENSE-UNIÃO | 19.756,76 | 19.421,74 | 335,02 | 0,00 |
| 26121182 | UNIÃO PROGRESSO VENDA NOVA | 7.817,69 | 6.971,91 | 845,78 | 0,00 |
| 26121185 | TIRES- UNIÃO REC E DESP | 42.060,72 | 33.657,98 | 8.402,74 | 0,00 |
| 26121209 | VITORIA CLUBE LISBOA | 9.323,31 | 0,00 | 9.323,31 | 0,00 |
| 26121216 | ZAMBUJALENSE FUTEBOL CLUBE | 150,00 | 250,00 | 0,00 | 100,00 |
| 26121271 | AGUALVA-GINÁSIO CLUBE 1º MAIO | 16.711,60 | 15.696,81 | 1.014,79 | 0,00 |
| 26121272 | Santos Futebol Clube | 3.925,62 | 0,00 | 3.925,62 | 0,00 |
| 26121299 | RAMALHAL-GRUPO DESPORTIVO | 6.496,86 | 6.541,72 | 0,00 | 44,86 |

# Balancete Geral (Acumulado até Dezembro) - 2012

Valores em EUR

Lançamento: 000 - Actual

Data Contab.: 31-12-2012

| Conta | Descrição | Mov. Débito | Mov. Crédito | Saldo Débito | Saldo Crédito |
|---|---|---|---|---|---|
| 26121315 | UNIÃO DESPORTO E RECREIO | 12.742,87 | 14.023,93 | 0,00 | 1.281,06 |
| 26121431 | Porto Santo- Grupo Desportivo | 285,14 | 0,00 | 285,14 | 0,00 |
| 26121432 | CDUL- Centro Desportivo Universitário | 1.314,27 | 0,00 | 1.314,27 | 0,00 |
| 26121434 | ARRANHÓ- UNIÃO REC. DESPORTIVA | 5.097,02 | 4.912,02 | 185,00 | 0,00 |
| 26121435 | Musgueira Sul- Atletico Clube | 205,00 | 0,00 | 205,00 | 0,00 |
| 26121438 | REAL CLUBE BURACA | 2.832,69 | 2.216,73 | 615,96 | 0,00 |
| 26121443 | CURRALEIRA- UNIÃO CLUBE | 30,00 | 250,00 | 0,00 | 220,00 |
| 26121449 | SURDOS- ASSOCIAÇÃO PORTUGUESA | 0,00 | 250,00 | 0,00 | 250,00 |
| 26121454 | Olival Basto- União Desportiva | 1.930,53 | 0,00 | 1.930,53 | 0,00 |
| 26121457 | ABRUNHEIRA- UNIÃO RECREATIVA CULT. | 6.443,31 | 6.144,29 | 299,02 | 0,00 |
| 26121479 | ASSOCIAÇÃO MORADORES 18 MAIO | 2.139,08 | 2.141,10 | 0,00 | 2,02 |
| 26121546 | ALMARGENSE- GRUPO DESPORTIVO | 4.796,02 | 1.671,70 | 3.124,32 | 0,00 |
| 26121570 | VALEJAS ATLÉTICO CLUBE | 6.782,74 | 2.598,10 | 4.184,64 | 0,00 |
| 26121583 | JOMA- JUVENTUDE OPERÁRIA MONTE ABRAÃO | 6.843,94 | 6.724,42 | 119,52 | 0,00 |
| 26121593 | Leões Odivelas | 136,12 | 0,00 | 136,12 | 0,00 |
| 26121600 | ATLÉTICO CLUBE DE ODIVELAS | 3.934,52 | 4.048,76 | 0,00 | 114,24 |
| 26121605 | CAMPELENSE- SPORT CLUBE UNIÃO | 20.004,43 | 2.152,76 | 17.851,67 | 0,00 |
| 26121606 | ENCARNACENSE-SPORTING CLUBE | 3.772,62 | 969,49 | 2.803,13 | 0,00 |
| 26121611 | Hockey Clube de Portugal | 533,92 | 0,00 | 533,92 | 0,00 |
| 26121612 | COVA MOURA- CLUBE DESPORTIVO | 0,00 | 249,40 | 0,00 | 249,40 |
| 26121615 | KAPAS- GRUPO CULT. RECREATIVO DES. | 3.445,83 | 249,40 | 3.196,43 | 0,00 |
| 26121620 | CLUBE DESPORTIVO POVOENSE | 0,00 | 250,00 | 0,00 | 250,00 |
| 26121625 | TABAQUEIRA- ASS. RECREIO CULTURA | 17,50 | 266,90 | 0,00 | 249,40 |
| 261216353 | SURDOS MUDOS AMADORA- ASS. CULT | 887,65 | 0,00 | 887,65 | 0,00 |
| 26121646 | CARENQUE-ASSOCIAÇÃO CULTURAL RECREATIVA DI | 5.640,23 | 5.630,40 | 9,83 | 0,00 |
| 26121653 | SURDOS MUDOS AMADORA- ASS. CULT | 0,00 | 250,00 | 0,00 | 250,00 |
| 26121669 | TENENTE VALDEZ-CENTRO ESCOLAR REPUBLICANO | 15.968,17 | 14.844,43 | 1.123,74 | 0,00 |
| 26121671 | CASAL MIRA- ASS. CULTURAL DESPOR. | 333,91 | 249,40 | 84,51 | 0,00 |
| 26121684 | UNIDOS GLÓRIA- CLUBE FUTEBOL | 1.025,27 | 0,00 | 1.025,27 | 0,00 |
| 26121686 | PERO NEGRO- CLUBE DESP. E REC. | 0,00 | 249,40 | 0,00 | 249,40 |
| 26121690 | PORTELA-ASSOCIAÇÃO MORADORES | 13.651,18 | 13.668,97 | 0,00 | 17,79 |
| 26121756 | Academia Recrativa Ajuda | 34,88 | 0,00 | 34,88 | 0,00 |
| 26121776 | ONZE UNIDOS- GRUPO RECREATIVO C. | 4.364,36 | 3.786,12 | 578,24 | 0,00 |
| 26121799 | FORTE CASA-CLUBE RECREATIVO CULTURAL | 5.051,97 | 4.931,17 | 120,80 | 0,00 |
| 26121801 | B.Fraternidade | 16,50 | 0,00 | 16,50 | 0,00 |
| 26121814 | SANTA ENGRACIA- CENT. CULT. POPULAR | 1.721,22 | 2.111,90 | 0,00 | 390,68 |
| 26121841 | DAMAIA GINÁSIO CLUBE | 6.449,02 | 6.372,76 | 76,26 | 0,00 |
| 26121857 | ISMAILITAS- GRUPO DESPº | 0,00 | 175,90 | 0,00 | 175,90 |
| 26121859 | ESCORPIOES-GRUPO RECREATIVO ESC.FUTEBOL CLL | 15.256,93 | 14.049,78 | 1.207,15 | 0,00 |
| 26121870 | RAMIRO JOSE- GRUPO DRAMATICO | 388,31 | 0,00 | 388,31 | 0,00 |
| 26121972 | AMSAC-ASSOCIAÇÃO MORADORES STº ANTÓNIO C/ | 12.329,07 | 8.524,47 | 3.804,60 | 0,00 |
| 26122005 | MADRE DE DEUS- ATENEU DA | 2.963,75 | 249,40 | 2.714,35 | 0,00 |
| 26122050 | PENA- Grupo Desportivo | 1.252,37 | 0,00 | 1.252,37 | 0,00 |
| 26122067 | JUVENTUDE MIRA SINTRA- DESPOR | 0,00 | 249,40 | 0,00 | 249,40 |
| 26122128 | TRAJOUCE- GRUP.MUSIC.DESP. 9 ABRIL | 10.814,91 | 10.468,40 | 346,51 | 0,00 |
| 26122155 | ASSOCIAÇÃO TORRE-ASSOC.FAMILIAR DESPORTIVA | 16.567,83 | 17.417,21 | 0,00 | 849,38 |
| 26122159 | IGREJA NOVA-GRUPO DESPORTIVO | 11.283,01 | 9.091,58 | 2.191,43 | 0,00 |
| 26122217 | Sarge- União Desp Rec Cultural | 981,66 | 0,00 | 981,66 | 0,00 |
| 26122296 | CASALINHENSE-GRUPO DESPORTIVO RECREATIVO C | 9.969,64 | 9.523,19 | 446,45 | 0,00 |
| 26122354 | CHELAS- CLUBE FUTEBOL | 5.772,76 | 5.010,78 | 761,98 | 0,00 |
| 26122461 | DESPORTIVO CHELAS- GRUPO | 8.102,31 | 5.901,13 | 2.201,18 | 0,00 |
| 26122492 | ACADEMICO DESPORTOS-CLUBE | 16.541,47 | 13.479,36 | 3.062,11 | 0,00 |
| 26122543 | CAMARA LISBOA CLUBE | 2.355,75 | 0,00 | 2.355,75 | 0,00 |
| 26122544 | CPCD- CENTRO POPULAR CULTURA DESPORTO | 25.355,07 | 21.117,48 | 4.237,59 | 0,00 |
| 26122545 | OUTURELA-SOCIEDADE MUS. A O F CLUBE | 14.305,41 | 13.901,63 | 403,78 | 0,00 |
| 26122547 | Dois Maio- Grupo Deportivo | 3.066,92 | 0,00 | 3.066,92 | 0,00 |

# Balancete Geral (Acumulado até Dezembro) - 2012

Valores em EUR

Lançamento: 000 - Actual

Data Contab.: 31-12-2012

| Conta | Descrição | Mov. Débito | Mov. Crédito | Saldo Débito | Saldo Crédito |
|---|---|---|---|---|---|
| 26122555 | TORPEDOS- CLUBE FUTEBOL OS | 9.062,70 | 8.054,26 | 1.008,44 | 0,00 |
| 26122595 | COLÉGIO SÃO JOÃO BRITO | 4.574,99 | 4.565,98 | 9,01 | 0,00 |
| 26122605 | VILA FRANCA ROSÁRIO-CLUBE DESPORTIVO RECREA | 25.628,85 | 15.666,56 | 9.962,29 | 0,00 |
| 26122638 | Escaravilheira- Associação Desportiva | 19,80 | 0,00 | 19,80 | 0,00 |
| 26122640 | FALAGUEIRA ATLETICO CLUBE | 2.527,61 | 2.850,73 | 0,00 | 323,12 |
| 26122668 | TELECOM- CENTRO CULTURAL DESP. T. | 0,00 | 498,80 | 0,00 | 498,80 |
| 26122680 | QUINTA LOMBOS | 19.357,70 | 13.918,41 | 5.439,29 | 0,00 |
| 26122701 | OLIVAL BASTO- GRUPO RECREATIVO | 2.845,05 | 2.932,70 | 0,00 | 87,65 |
| 26122707 | OTA- FUTEBOL CLUBE | 17.303,67 | 15.904,22 | 1.399,45 | 0,00 |
| 26122712 | CATUJALENSE-SOCIEDADE RECREATIVA | 8.928,58 | 8.121,80 | 806,78 | 0,00 |
| 26122727 | MALVEIRA SERRA- GRUPO DESPORTIVO | 14.967,21 | 14.323,56 | 643,65 | 0,00 |
| 26122737 | BONS DIAS- GRUPO DESPORTIVO | 4.771,43 | 4.530,71 | 240,72 | 0,00 |
| 26122738 | BARRIL-GRUPO DESPORTIVO | 3.752,44 | 3.953,00 | 0,00 | 200,56 |
| 26122742 | Madorna- Centro Cultural Desportivo | 52,08 | 0,00 | 52,08 | 0,00 |
| 26122744 | Atletismo Olivais - Clube | 412,59 | 0,00 | 412,59 | 0,00 |
| 26122746 | Apelaçonense-Grupo Recreativo | 3.325,30 | 0,00 | 3.325,30 | 0,00 |
| 26122749 | Alfornel- Associação Desportiva | 1.407,53 | 0,00 | 1.407,53 | 0,00 |
| 26122763 | PATAMEIRAS- CLUBE ATLÉTICO | 3.981,02 | 4.200,42 | 0,00 | 219,40 |
| 26122847 | CASA POVO ALCOENTRE | 0,00 | 249,40 | 0,00 | 249,40 |
| 26122854 | Sabuguense- União Desportiva | 5.123,99 | 1.971,33 | 3.152,66 | 0,00 |
| 26122870 | ASS. BRANDOA- ASSOC. CULTURA DESPORTO | 3.634,19 | 3.494,23 | 139,96 | 0,00 |
| 26122879 | Serra Minas- Associação Cultural | 148,64 | 0,00 | 148,64 | 0,00 |
| 26122887 | MARTELEIRA- ASSOC. CULT. SOCIAL | 0,00 | 250,00 | 0,00 | 250,00 |
| 26122888 | Marconi | 170,94 | 0,00 | 170,94 | 0,00 |
| 26122893 | ALBARRAQUE- SOCIEDADE RECREATIVA | 5.877,12 | 5.719,36 | 157,76 | 0,00 |
| 26122894 | SANTIAGO FUTEBOL CLUBE | 140,00 | 331,95 | 0,00 | 191,95 |
| 26122902 | CSAC- Clube Santo Antonio | 1.756,57 | 0,00 | 1.756,57 | 0,00 |
| 26122903 | FUTEBOL CLUBE DESPERTAR | 3.253,21 | 3.263,07 | 0,00 | 9,86 |
| 26122904 | OS VINHAIS- CLUBE DESP. RECREATIVO | 12.947,80 | 13.315,01 | 0,00 | 367,21 |
| 26122905 | COLEGIO PORTUGAL | 357,44 | 0,00 | 357,44 | 0,00 |
| 26122926 | VITORIA OLIVAIS- VITORIA REC. CLUBE C. | 6.578,36 | 0,00 | 6.578,36 | 0,00 |
| 26122987 | LEÕES FURNAS-CLUBE RECREATIVO | 7.257,94 | 7.104,54 | 153,40 | 0,00 |
| 26122991 | VILA FRIA-CLUBE DESPORTIVO JUVENTUDE UNIÃO | 5.175,04 | 4.822,21 | 352,83 | 0,00 |
| 26122992 | ARSENAL 72- DESPORTO CULTURA | 6.887,33 | 6.340,43 | 546,90 | 0,00 |
| 26122993 | BRINCA N'AREIA FUTEBOL CLUBE | 22,50 | 0,00 | 22,50 | 0,00 |
| 26122994 | AGUIAS POVOA- GRUPO DESPORTIVO | 805,58 | 805,58 | 0,00 | 0,00 |
| 26123003 | ARNEIROS-ASSOCIAÇÃO CULTURAL DESPORTIVA RE | 14.553,23 | 13.888,51 | 664,72 | 0,00 |
| 26123004 | FACULDADE CIENCIAS LISBOA-ASS. | 2.962,07 | 250,00 | 2.712,07 | 0,00 |
| 26123012 | S.BRÁS-CLUBE ATLÉTICO | 5.671,54 | 3.799,45 | 1.872,09 | 0,00 |
| 26123013 | CARDOSAS- CLUBE DESP. REC. CULT. | 0,00 | 249,40 | 0,00 | 249,40 |
| 26123038 | ENXARA DO BISPO- ASS. CUT. D. | 78,19 | 0,00 | 78,19 | 0,00 |
| 26123039 | CHELEIRENSE- SOCIEDADE RECREATIVA | 3.590,66 | 0,00 | 3.590,66 | 0,00 |
| 26123076 | LECEIA- SOC.EDUC.REC.UNIDOS | 5.209,89 | 5.589,28 | 0,00 | 379,39 |
| 26123082 | MOINHO JUVENTUDE- ASSOCIAÇÃO | 2.010,67 | 0,00 | 2.010,67 | 0,00 |
| 26123098 | GRUPO MURTEIRENSE- G.R.CULT.M. | 27.114,51 | 23.833,27 | 3.281,24 | 0,00 |
| 26123110 | CLUBE DESPORTIVO ARNEIRO | 0,00 | 250,00 | 0,00 | 250,00 |
| 26123116 | TÉCNICO-ASSOCIAÇÃO ESTUDANTES INSTITUTO SUP | 5.101,49 | 4.630,35 | 471,14 | 0,00 |
| 26123118 | PEDRA- CENTRO SOC.DESP.CULTURAL | 1.150,44 | 1.532,40 | 0,00 | 381,96 |
| 26123125 | FAMÕES- GRUPO RECREATIVO CULT. | 5.023,17 | 0,00 | 5.023,17 | 0,00 |
| 26123127 | LUTA PELA CASA | 2.400,96 | 2.000,00 | 400,96 | 0,00 |
| 26123137 | HORTA NOVA-JUVENTUDE HORTA NOVA FUTEBOL C | 2.072,46 | 2.164,20 | 0,00 | 91,74 |
| 26123204 | CAXIENSES- GRUPO DESPORTIVO UNIDOS | 3.860,98 | 3.860,12 | 0,86 | 0,00 |
| 26123217 | DEL NEGRO-GRUPO CULTURAL DESPORTIVO | 1.840,94 | 2.123,19 | 0,00 | 282,25 |
| 26123223 | INTERCULTURA - GRUPO DESPORTIVO | 332,41 | 0,00 | 332,41 | 0,00 |
| 26123231 | SPORTING CLUBE REBOLEIRA | 228,89 | 0,00 | 228,89 | 0,00 |
| 26123246 | BOCAL- ASSOCIAÇÃO CULT. DESPª | 0,00 | 250,00 | 0,00 | 250,00 |

# Balancete Geral (Acumulado até Dezembro) - 2012

Valores em EUR

Lançamento: 000 - Actual

Data Contab.: 31-12-2012

| Conta | Descrição | Mov. Débito | Mov. Crédito | Saldo Débito | Saldo Crédito |
|---|---|---|---|---|---|
| 26123253 | MARVILENSE R.C. LISBOA | 0,00 | 249,40 | 0,00 | 249,40 |
| 26123255 | SANTO ANTÓNIO LISBOA-CLUBE DESPORTIVO | 8.654,68 | 8.469,18 | 185,50 | 0,00 |
| 26123258 | SAO JOAO BRITO- ASSOCIACAO JU. | 0,00 | 249,40 | 0,00 | 249,40 |
| 26123263 | TEMPO NOVO- COOP CONST. HAB. EC | 0,00 | 249,40 | 0,00 | 249,40 |
| 26123272 | O SOL NASCE P/TODOS | 3.293,38 | 2.870,96 | 422,42 | 0,00 |
| 26123274 | LEÕES PORTO SALVO- CLUBE RECREATIVO | 20.285,50 | 19.511,36 | 774,14 | 0,00 |
| 26123284 | CICLO EST. AMADORA- GRUPO CICL. | 0,00 | 22,50 | 0,00 | 22,50 |
| 26123296 | INIÃO FORTE- UNIÃO DESPORTIVA CULTURAL | 3.104,15 | 6,10 | 3.098,05 | 0,00 |
| 26123301 | JOANINHAS DE LEIÃO GRUPO DESP. | 934,20 | 0,00 | 934,20 | 0,00 |
| 26123313 | UNIDOS DO CACEM- CLUBE | 5.349,86 | 0,00 | 5.349,86 | 0,00 |
| 26123328 | NOVOS TALENTOS- GRUPO SOCIO CULTURAL | 9.510,17 | 9.599,72 | 0,00 | 89,55 |
| 26123349 | ASSOC. MORADORES B. 25 ABRIL LIN. | 0,00 | 249,40 | 0,00 | 249,40 |
| 26123350 | ACHADA- ASSOC. DESP. RECREATIVA | 7.255,25 | 6.511,61 | 743,64 | 0,00 |
| 26123352 | FIMA- LEVER-IGLO CLUB PESS. | 357,29 | 0,00 | 357,29 | 0,00 |
| 26123356 | MAGALHAES LIMA- CENTR C D | 55,76 | 249,40 | 0,00 | 193,64 |
| 26123357 | S. SEBASTIÃO GUERREIROS- A.C.D. | 0,00 | 249,40 | 0,00 | 249,40 |
| 26123358 | RUA MACAU FUTEBOL CLUBE | 0,00 | 249,40 | 0,00 | 249,40 |
| 26123381 | NUCLEO SINTRA-N.ACTIVIDADES DESP.CULT.C.SINTI | 2.884,44 | 3.230,63 | 0,00 | 346,19 |
| 26123383 | JOVENS SACRAMENTO- ASSOCIAÇÃO | 2.324,23 | 0,00 | 2.324,23 | 0,00 |
| 26123393 | AMIGOS AVENTURA ASSOCIAÇÃO DESP. | 164,07 | 0,00 | 164,07 | 0,00 |
| 26123428 | UNIÃO DE RANA- GRUPO DESPORTI | 2.110,43 | 2.085,43 | 25,00 | 0,00 |
| 26123429 | A SACAVENENSE- COOPERATIV. CONSU | 557,74 | 0,00 | 557,74 | 0,00 |
| 26123431 | FUTEBOL CLUBE ESTORIL | 279,12 | 0,00 | 279,12 | 0,00 |
| 26123445 | EUROPA GINÁSIO CLUBE SERRA DE | 200,62 | 249,40 | 0,00 | 48,78 |
| 26123447 | BAIRRO S.JOÃO-CENTRO POP.TRAB.BSJ ATLÉTICO CI | 7.333,63 | 7.113,48 | 220,15 | 0,00 |
| 26123465 | CLUBE ACADEMICO DE ODIVELAS | 0,00 | 236,20 | 0,00 | 236,20 |
| 26123481 | EREIRA BENFICA- SPORT | 4.015,99 | 2.504,49 | 1.511,50 | 0,00 |
| 26123482 | NOBRES FUTEBOL CLUBE | 622,13 | 0,00 | 622,13 | 0,00 |
| 26123525 | RIBEIRA LAGE-GRUPO RECREATIVO DESPORTIVO | 2.917,06 | 2.080,85 | 836,21 | 0,00 |
| 26123527 | UNIÃO RECREATIVA MERCÊS | 18.110,32 | 9.244,06 | 8.866,26 | 0,00 |
| 26123529 | COLEGIO MARISTA DE CARCAVELOS | 5.919,59 | 5.846,01 | 73,58 | 0,00 |
| 26123535 | NÚCLEO CHASA- NÚCLEO C.D.R. | 2.271,16 | 2.420,56 | 0,00 | 149,40 |
| 26123537 | FONTE GRADA- ASS.MOR.CULT. | 13.294,51 | 12.963,15 | 331,36 | 0,00 |
| 26123541 | OLIVAIS VELHO- CDR | 0,00 | 249,40 | 0,00 | 249,40 |
| 26123542 | MISERICORDIA- CASA PESSOAL SANT | 0,00 | 249,40 | 0,00 | 249,40 |
| 26123547 | ESCOLA CLUBE PORTUGAL | 3.201,52 | 0,00 | 3.201,52 | 0,00 |
| 26123548 | INFANTADO CLUBE | 7.883,00 | 7.827,68 | 55,32 | 0,00 |
| 26123554 | SILVEIRENSES- CLUBE DESPORTIV | 1.394,23 | 1.471,90 | 0,00 | 77,67 |
| 26123567 | ESTACALENSE- GRUPO DESPORTIVO | 855,98 | 0,00 | 855,98 | 0,00 |
| 26123568 | INTER FUTEBOL CLUBE DE LISBOA | 457,34 | 0,00 | 457,34 | 0,00 |
| 26123587 | PAIA- SPORTING CLUBE | 0,00 | 249,40 | 0,00 | 249,40 |
| 26123591 | ARDR-ASSOC.RECREAT.AMBIENTAL | 631,15 | 0,00 | 631,15 | 0,00 |
| 26123613 | EXTERNATO MARISTA LISBOA | 7.543,80 | 7.687,45 | 0,00 | 143,65 |
| 26123614 | POVOS GRUPO DESP. CULT. | 4.164,34 | 0,00 | 4.164,34 | 0,00 |
| 26123615 | JANES E MALVEIRA | 161,78 | 0,00 | 161,78 | 0,00 |
| 26123619 | CALVANAS | 44,41 | 0,00 | 44,41 | 0,00 |
| 26123621 | PRIORENSES- GRUPO RECREATIVO | 346,80 | 0,00 | 346,80 | 0,00 |
| 26123624 | VARGE MONDAR-GRUPO RECREATIVO OPERARIO | 4.368,73 | 5.545,63 | 0,00 | 1.176,90 |
| 26123631 | ACADEMICO CIENCIAS-CLUBE | 8.783,38 | 8.840,36 | 0,00 | 56,98 |
| 26123632 | CLUBE CARNAXIDE- CULTURA E DE. | 0,00 | 249,40 | 0,00 | 249,40 |
| 26123633 | NOVA IMAGEM- GRUPO DESP. CUL. N. I. | 0,00 | 249,40 | 0,00 | 249,40 |
| 26123634 | PRIMEIRO JULHO DE ALCOITAO - G | 2.515,86 | 2.039,60 | 476,26 | 0,00 |
| 26123635 | ALTINHO FUTEBOL CLUBE | 102,52 | 0,00 | 102,52 | 0,00 |
| 26123636 | PAROQUIAL BRANDOA- CENTRO SOC. | 274,09 | 274,09 | 0,00 | 0,00 |
| 26123662 | NOVA MORADA - COOPERATIVA HABI | 1.202,23 | 1.337,86 | 0,00 | 135,63 |
| 26123681 | CHEGANÇAS- SOCIEDADE RECREATIVA | 345,20 | 0,00 | 345,20 | 0,00 |

# Balancete Geral (Acumulado até Dezembro) - 2012

Valores em EUR

Lançamento: 000 - Actual

Data Contab.: 31-12-2012

| Conta | Descrição | Mov. Débito | Mov. Crédito | Saldo Débito | Saldo Crédito |
|---|---|---|---|---|---|
| 26123686 | AGUIAS SERRA CRUZ | 478,82 | 0,00 | 478,82 | 0,00 |
| 26123696 | POMBAIS SPORT CLUBE | 0,00 | 249,40 | 0,00 | 249,40 |
| 26123698 | BAIRRO GIRASSOL- CENTRO CULT. RE | 0,00 | 249,40 | 0,00 | 249,40 |
| 26123699 | METRALHAS DAMAIA- CLUBE DESPORTIVO | 2.573,09 | 2.690,23 | 0,00 | 117,14 |
| 26123700 | PESSOAL CME | 2.808,36 | 0,00 | 2.808,36 | 0,00 |
| 26123887 | RIBADENSE- FUTEBOL CLUBE | 1.450,96 | 0,00 | 1.450,96 | 0,00 |
| 26123938 | CASAL NOVO- GRUPO DESPORTIVO | 493,35 | 0,00 | 493,35 | 0,00 |
| 26123956 | MURCHES- GRUPO REC. FAMILIAR | 1.611,76 | 1.710,74 | 0,00 | 98,98 |
| 26123959 | VILA SALOIA- CLUBE DESPORTIVO | 9.759,86 | 5.445,30 | 4.314,56 | 0,00 |
| 26123962 | ASSOCIAÇÃO DE JOVENS- DE PROMO | 0,00 | 225,40 | 0,00 | 225,40 |
| 26123974 | SPORTING CLUBE DE TORRES | 2.150,37 | 2.546,47 | 0,00 | 396,10 |
| 26123999 | UNIÃO JUVENTUDE ALVERCA | 701,83 | 0,00 | 701,83 | 0,00 |
| 26124030 | CERCA- ASSOC.CULT. DESP.CERCA FUT. | 6.232,41 | 6.430,69 | 0,00 | 198,28 |
| 26124031 | MATACAES- GRUPO DESPORTIVO | 1.006,06 | 918,79 | 87,27 | 0,00 |
| 26124032 | SERRA VILA- GRUPO DESPORTIVO | 210,29 | 85,29 | 125,00 | 0,00 |
| 26124033 | TURCIFAL- GRUPIO DESP. CASA POVO | 2.687,03 | 2.551,43 | 135,60 | 0,00 |
| 26124052 | QUINTANILHO- UNIAO DESP. CULT. | 0,00 | 249,40 | 0,00 | 249,40 |
| 26124053 | CHINQUILHO CRUZEIRENSE- GRUPO | 0,00 | 249,40 | 0,00 | 249,40 |
| 26124080 | NUCLEO SPORTINGUISTA DE TIRES | 2.583,20 | 100,00 | 2.483,20 | 0,00 |
| 26124083 | PORTUGAL NOVO | 398,97 | 0,00 | 398,97 | 0,00 |
| 26124084 | 2,COMUNA-COOPERATIVA | 557,12 | 0,00 | 557,12 | 0,00 |
| 26124085 | PEDREIRENSE- GRUPO DESPORTIVO | 2.008,31 | 0,00 | 2.008,31 | 0,00 |
| 26124086 | NÚCLEO SPORTINGUISTA ALCABIDECHE | 10.514,96 | 10.810,72 | 0,00 | 295,76 |
| 26124114 | PRESA CASAL DO RATO- GRUPO REC. | 5.079,66 | 6.252,25 | 0,00 | 1.172,59 |
| 26124143 | RECREATIVO DE VENTOSA ASSOC. CU | 0,00 | 249,40 | 0,00 | 249,40 |
| 26124152 | CENTRO RIBAMAR- CENTRO SOCIAL CULTURAL | 5.882,96 | 6.090,84 | 0,00 | 207,88 |
| 26124169 | SÃO MAMEDE VENTOSA- GRUPO DESP. | 881,09 | 0,00 | 881,09 | 0,00 |
| 26124170 | MARVILA JOVEM- CENTRO RECREATIVO | 10,01 | 10,01 | 0,00 | 0,00 |
| 26124179 | FURADOURO-ASSOCIAÇÃO CULTURAL RECREATIVA | 3.921,54 | 1.177,71 | 2.743,83 | 0,00 |
| 26124199 | CASELAS FC- CENTRO POP. TRAB. | 984,67 | 0,00 | 984,67 | 0,00 |
| 26124200 | ADOSLOUQUENSE- UNIÃO DESP. COL. | 384,23 | 0,00 | 384,23 | 0,00 |
| 26124211 | FONSECAS E CALÇADA- GRUPO DESP. CULTURAL | 12.578,68 | 7.723,92 | 4.854,76 | 0,00 |
| 26124214 | ESTRELAS LISBOA- FUTEBOL CLUBE | 201,25 | 0,00 | 201,25 | 0,00 |
| 26124215 | CLUBE ACADEMICO DOS OLIVAIS | 514,26 | 0,00 | 514,26 | 0,00 |
| 26124221 | UNIAO LINHO- GRUPO UNIAO E RE | 0,00 | 249,40 | 0,00 | 249,40 |
| 26124226 | SOCIEDADE MUS. SIMPATIA GRAT/PO | 0,00 | 249,40 | 0,00 | 249,40 |
| 26124227 | UNIDOS ZAMBUJAL- SOCIEDADE RECREATIVA | 472,33 | 691,80 | 0,00 | 219,47 |
| 26124245 | OUTEIRENSE- UNIÃO | 503,00 | 0,00 | 503,00 | 0,00 |
| 26124254 | SAO JULIAO DO TOJAL- GRUPO DESP. | 2.943,72 | 3.093,12 | 0,00 | 149,40 |
| 26124269 | ISLAMICA DE LISBOA- COMUNIDAD | 0,00 | 249,40 | 0,00 | 249,40 |
| 26124276 | QUINTA PINHEIRO-GRUPO DESPORTIVO | 2.419,73 | 1.221,86 | 1.197,87 | 0,00 |
| 26124283 | CEBI- FUNDAÇÃO P/DESENVOLVIMENTO | 404,64 | 0,00 | 404,64 | 0,00 |
| 26124290 | ACADEMIA MUSICAL- 1 JUNHO DE | 1.570,25 | 249,40 | 1.320,85 | 0,00 |
| 26124305 | BARROENSE-ATLÉTICO CLUBE | 5.605,00 | 3.682,50 | 1.922,50 | 0,00 |
| 26124327 | LOBOS DO PLANALTO-C.D.C.R. | 978,70 | 1.229,40 | 0,00 | 250,70 |
| 26124330 | FUNCHEIRA- CENTRO DESP. C.REC.MO | 0,00 | 249,40 | 0,00 | 249,40 |
| 26124331 | SANTA SUSANA POBRAL-SOC. REC. | 4.217,72 | 4.272,12 | 0,00 | 54,40 |
| 26124342 | CONCELHO DO CADAVAL C BENFICA | 0,00 | 219,44 | 0,00 | 219,44 |
| 26124363 | QUINTA DALIAS- ASSOC. DESP. CULT. | 0,00 | 249,40 | 0,00 | 249,40 |
| 26124365 | ACADEMICO LOURES- CLUBE | 474,25 | 249,40 | 224,85 | 0,00 |
| 26124366 | PRAIA SANTA CRUZ- A.R.C. | 5.309,15 | 4.630,19 | 678,96 | 0,00 |
| 26124383 | BOMBEIROS VOLUNTARIOS ALVERCA | 0,00 | 249,40 | 0,00 | 249,40 |
| 26124393 | MORNA- A.C. LUSO AFRICANA | 4.612,34 | 0,00 | 4.612,34 | 0,00 |
| 26124394 | QUINTA DA LUZ - ASSOC. ACADEMIC. | 562,12 | 0,00 | 562,12 | 0,00 |
| 26124395 | UNIAO BEATO- SOC. MUSICAL | 696,81 | 249,40 | 447,41 | 0,00 |
| 26124420 | UNIDOS ARCENA- GRUPO DESP. | 4.447,06 | 4.221,50 | 225,56 | 0,00 |

# Balancete Geral (Acumulado até Dezembro) - 2012

Valores em EUR

Lançamento: 000 - Actual

Data Contab.: 31-12-2012

| Conta | Descrição | Mov. Débito | Mov. Crédito | Saldo Débito | Saldo Crédito |
|---|---|---|---|---|---|
| 26124421 | ASSOCIAÇÃO TORRES VEDRAS- FORM | 7.650,65 | 5.642,70 | 2.007,95 | 0,00 |
| 26124432 | A CASA BENFICA TIRES | 0,00 | 183,28 | 0,00 | 183,28 |
| 26124469 | OS ALIADOS- SOC. REC. | 0,00 | 239,79 | 0,00 | 239,79 |
| 26124472 | POVOA SANTO ADRIAO ATLETICO CLUBE | 1.864,37 | 2.964,67 | 0,00 | 1.100,30 |
| 26124473 | COVAS FERRO- LIGA AMIGOS | 0,00 | 209,50 | 0,00 | 209,50 |
| 26124475 | OS CURAS- FUTEBOL CLUBE | 436,70 | 0,00 | 436,70 | 0,00 |
| 26124493 | CLUBE FUTEBOL QUEIJAS | 1.377,30 | 0,00 | 1.377,30 | 0,00 |
| 26124494 | COMUNIDADE HINDU DE PORTUGAL | 363,50 | 0,00 | 363,50 | 0,00 |
| 26124495 | FRANCOS- FRANCOS- GRUPO DESP. REC. | 0,00 | 250,00 | 0,00 | 250,00 |
| 26124516 | BAIRRO SÃO CARLOS- UNIÃO CULT. | 1.029,90 | 0,00 | 1.029,90 | 0,00 |
| 26124544 | A-DO-MOURÃO- SOCIEDADE REC | 522,64 | 250,00 | 272,64 | 0,00 |
| 26124565 | CAMPINENSE FUTEBOL CLUBE | 1.632,19 | 0,00 | 1.632,19 | 0,00 |
| 26124578 | OS PATUSCOS- GRUPO DESPORTIVO | 23,13 | 23,13 | 0,00 | 0,00 |
| 26124596 | CASA POVO- AVEIRAS CIMA | 0,00 | 351,85 | 0,00 | 351,85 |
| 26124601 | RAIZES D'AFRICA - ASSOCIAÇÃO | 709,26 | 250,00 | 459,26 | 0,00 |
| 26124602 | RIO SECO- SPORTING CLUBE | 385,95 | 0,00 | 385,95 | 0,00 |
| 26124603 | CENTRO SHOTOKAI QUELUZ | 5.149,33 | 5.291,24 | 0,00 | 141,91 |
| 26124609 | ATLÉTICO VIA RARA | 1.250,32 | 1.473,99 | 0,00 | 223,67 |
| 26124613 | ILHA- ASSOCIAÇÃO DESPORTIVA | 0,00 | 444,50 | 0,00 | 444,50 |
| 26124625 | ENSICOOP- COOPERATIVA E CULT. | 0,00 | 250,00 | 0,00 | 250,00 |
| 26124635 | TERCENA- GRUPO RECREATIVO | 3.107,13 | 3.513,01 | 0,00 | 405,88 |
| 26124644 | CARNIDE CLUBE | 10.242,68 | 7.778,39 | 2.464,29 | 0,00 |
| 26124652 | ALCAINÇA ATLÉTICO CLUBE | 12.104,00 | 11.841,82 | 262,18 | 0,00 |
| 26124653 | EXTERNATO MOSCAVIDE- ASS. E | 847,31 | 249,40 | 597,91 | 0,00 |
| 26124693 | SOCIEDADE POVOENSE | 1.646,32 | 0,00 | 1.646,32 | 0,00 |
| 26124740 | UNIÃO RECREATIVA DESPORTIVA ATALAIA | 2.967,63 | 2.725,47 | 242,16 | 0,00 |
| 26124760 | ZAMBUJEIRO- GRUPO DESP. | 420,00 | 85,05 | 334,95 | 0,00 |
| 26124765 | PREGANÇA MAR-ASSOCIAÇÃO CULTURAL RECREAT | 5.241,42 | 4.656,66 | 584,76 | 0,00 |
| 26124766 | JOVENS MOSCAVIDE- ASSOCIAÇÃO | 0,00 | 250,00 | 0,00 | 250,00 |
| 26124770 | IMPERIO ANÇOS- CLUBE RECREATIVO | 0,00 | 383,38 | 0,00 | 383,38 |
| 26124771 | UNIDOS BOTAFOGO- SOC REC. | 0,00 | 250,00 | 0,00 | 250,00 |
| 26124793 | DESPORTIVO ESTORIL- ASSOCIAÇÃO | 390,00 | 250,00 | 140,00 | 0,00 |
| 26124804 | BAIRRO TOJEIRA-ASSOCIAÇÃO GRUPO DESPORTIVO | 3.373,73 | 3.515,47 | 0,00 | 141,74 |
| 26124831 | OFICNAS SÃO JOSE- ASSOCIAÇÃO EDUCATIVA | 6.494,05 | 6.286,61 | 207,44 | 0,00 |
| 26124832 | SERRA CALVO- G. DESP. REC. ZAMB. | 1.358,91 | 1.692,88 | 0,00 | 333,97 |
| 26124833 | SÃO MARCOS- ASSOCIAÇÃO DESPORTIVA | 226,35 | 0,00 | 226,35 | 0,00 |
| 26124846 | FUTEBOL CLUBE CASCAIS | 2.090,85 | 0,00 | 2.090,85 | 0,00 |
| 26124859 | BAIRRO CALÇADA MESTRES- C.P.T. | 237,70 | 250,00 | 0,00 | 12,30 |
| 26124865 | CLUBE UNIÃO RAINHA | 550,68 | 550,68 | 0,00 | 0,00 |
| 26124866 | ASSOCIAÇÃO MORADORES CHARNECA | 1.805,73 | 0,00 | 1.805,73 | 0,00 |
| 26124872 | União Mira Sintra- Sport Clube | 2.432,81 | 0,00 | 2.432,81 | 0,00 |
| 26124886 | MILHARADO-ASSOCIAÇÃO CULTURAL DESPORTIVA | 7.018,18 | 7.308,75 | 0,00 | 290,57 |
| 26124887 | ALTA DE LISBOA-UNIÃO DESPORTIVA | 20.458,32 | 21.305,30 | 0,00 | 846,98 |
| 26124902 | ALVALADE FUTEBOL CLUBE | 0,00 | 282,58 | 0,00 | 282,58 |
| 26124960 | ASSOCIAÇÃO ARROJA- ASSOC. CULTURAL SOC. DESP | 7.236,77 | 7.169,51 | 67,26 | 0,00 |
| 26124970 | ASSOCIAÇÃO FOOT 21 | 103,50 | 280,00 | 0,00 | 176,50 |
| 26124994 | PESTINHAS POVOS- ASSOC. DESP. | 1.623,94 | 0,00 | 1.623,94 | 0,00 |
| 26124998 | MANJOEIRA-SOCIEDADE RECREATIVA | 6.115,01 | 4.970,35 | 1.144,66 | 0,00 |
| 26125001 | BICESSE-ASSOCIAÇÃO DESENVOLVIMENTO MELHOR | 2.679,92 | 2.251,46 | 428,46 | 0,00 |
| 26125002 | VALE BREJO- CENTRO SOC. REC. | 0,00 | 250,00 | 0,00 | 250,00 |
| 26125029 | GRUPO PEDRO JORGE FRASSATI- A. | 2.140,07 | 2.717,57 | 0,00 | 577,50 |
| 26125036 | ESTABELECIMENTOS PRISIONAL TRA | 997,09 | 0,00 | 997,09 | 0,00 |
| 26125056 | CLUBE FUTSAL OEIRAS | 4.566,84 | 4.781,32 | 0,00 | 214,48 |
| 26125058 | CLUBE DA LINHA- DESPORTIVO | 0,00 | 250,00 | 0,00 | 250,00 |
| 26125077 | ATIBA- ASSOC. MORADORES | 3.392,24 | 1.010,00 | 2.382,24 | 0,00 |
| 26125088 | ALÉM CANEÇAS- CLUBE ATLETICO | 1.191,74 | 0,00 | 1.191,74 | 0,00 |

# Balancete Geral (Acumulado até Dezembro) - 2012

Valores em EUR

Lançamento: 000 - Actual

Data Contab.: 31-12-2012

| Conta | Descrição | Mov. Débito | Mov. Crédito | Saldo Débito | Saldo Crédito |
|---|---|---|---|---|---|
| 26125091 | MEXERUME- GRUPO DESPORTIVO | 3.594,38 | 0,00 | 3.594,38 | 0,00 |
| 26125101 | BARREIRALVENSE- GRUPO CULTURAL | 1.722,90 | 0,00 | 1.722,90 | 0,00 |
| 26125102 | Bº D. LEONOR- GRUPO DESPº RECº | 0,00 | 208,25 | 0,00 | 208,25 |
| 26125114 | REAL QUINTA CAXIAS- INT. REC. LA | 0,00 | 250,00 | 0,00 | 250,00 |
| 26125132 | COLEGIO GUADALUPE - CLUBE | 0,00 | 174,11 | 0,00 | 174,11 |
| 26125156 | CLUBE SINTRA FOOTBALL | 13.038,74 | 6.190,04 | 6.848,70 | 0,00 |
| 26125162 | SPORT LISBOA REBOLEIRA | 760,49 | 0,00 | 760,49 | 0,00 |
| 26125167 | CASTELO FORTE- FUTEBOL CLUBE | 5.661,88 | 3.710,36 | 1.951,52 | 0,00 |
| 26125181 | ALFORNELOS- UNIÃO DESPORTIVA | 2.792,98 | 2.675,87 | 117,11 | 0,00 |
| 26125186 | BAIRRO FLAMENGA- ASSOCIAÇÃO MORADORES | 2.232,07 | 0,00 | 2.232,07 | 0,00 |
| 26125234 | BAIRRO LOIOS- ASSOC. TEMPO MUDA | 3.807,96 | 2.114,66 | 1.693,30 | 0,00 |
| 26125249 | JOSE MIRA FUTSAL CLUBE | 2.330,86 | 2.330,86 | 0,00 | 0,00 |
| 26125250 | CASA POVO ARCENA | 2.157,76 | 2.570,42 | 0,00 | 412,66 |
| 26125252 | SERPA PINTO- ASSOC. MORA. A.P. | 5.581,51 | 5.757,47 | 0,00 | 175,96 |
| 26125274 | CASA SL BENFICA AGUALVA CACÉM | 0,00 | 500,00 | 0,00 | 500,00 |
| 26125286 | SOLIDARIEDADE SOCIAL- ASS. MURTEIRENSE | 11.913,09 | 9.982,98 | 1.930,11 | 0,00 |
| 26125287 | FOOTBALL BY CARLOS QUEIROZ | 966,33 | 966,91 | 0,00 | 0,58 |
| 26125288 | LISBOA SPORT CLUBE | 2.524,81 | 205,00 | 2.319,81 | 0,00 |
| 26125300 | REAL LUMIAR- C. DESP. ASSOC. | 4.188,10 | 0,00 | 4.188,10 | 0,00 |
| 26125320 | SPORT LUZ FANHÕES | 19.863,17 | 3.887,53 | 15.975,64 | 0,00 |
| 26125322 | AMADORA CLUBE FUTEBOL | 2.857,46 | 710,37 | 2.147,09 | 0,00 |
| 26125323 | ASSOCIAÇÃO JOVENS APELAÇÃO | 152,50 | 0,00 | 152,50 | 0,00 |
| 26125325 | COLEGIO MONTE MAIOR | 1.048,31 | 1.516,26 | 0,00 | 467,95 |
| 26125330 | ARSENAL ALVERCA- ASSOC. DESPORTIV. | 1.293,37 | 1.330,83 | 0,00 | 37,46 |
| 26125334 | REGUENGO-CLUBE DESPORTIVO | 5.777,44 | 5.927,14 | 0,00 | 149,70 |
| 26125339 | CORVOS XXI- UNIÃO DESPORTIVA | 5.147,03 | 5.404,79 | 0,00 | 257,76 |
| 26125368 | ACADEMIA SPORTING TURCIFAL- ASS. D. | 12.231,59 | 7.828,59 | 4.403,00 | 0,00 |
| 26125369 | ASSOCIAÇÃO AMAVITA FOOT | 6.653,75 | 5.525,00 | 1.128,75 | 0,00 |
| 26125370 | ESCOLA SEC. RAMADA- CLUBE DESPORT | 1.209,83 | 1.632,47 | 0,00 | 422,64 |
| 26125372 | SPORT TULIAS ALCOITAO-ASS A SOCIAL CULTURAL | 6.121,77 | 6.292,89 | 0,00 | 171,12 |
| 26125374 | MANIQUE CIMA- GRUPO DESPª RECº | 0,00 | 550,00 | 0,00 | 550,00 |
| 26125375 | ATLETICO QUEIJAS- ASSOCIAÇÃO RECR. | 2.920,64 | 2.413,86 | 506,78 | 0,00 |
| 26125382 | TRANCOSO- CLUBE RECº DESPORTIVO | 1.864,40 | 2.421,14 | 0,00 | 556,74 |
| 26125387 | ALTO PINA- CLUBE DESPORTIVO | 1.252,66 | 1.902,66 | 0,00 | 650,00 |
| 26125410 | QUINTA LUZ- ASSOCIAÇÃO DESPORTIVA | 10.101,26 | 8.487,11 | 1.614,15 | 0,00 |
| 26125412 | JARDIM AMOREIRA- CLUB DESPORTO | 2.383,65 | 3.070,05 | 0,00 | 686,40 |
| 26125414 | BRAGADENSE- GRUPO RECREATIVO DESPORTIVO | 4.272,20 | 4.362,38 | 0,00 | 90,18 |
| 26125426 | REGUILAS TIRES FUTSAL-ASSOCIAÇÃO DESPORTIVA | 2.660,57 | 2.254,98 | 405,59 | 0,00 |
| 26125427 | CARLOS RODRIGUES FOOT- ASSOCIAÇÃO | 14.409,89 | 10.594,57 | 3.815,32 | 0,00 |
| 26125442 | MIUDOS TALENTOSOS- CLUBE | 1.976,98 | 2.785,48 | 0,00 | 808,50 |
| 26125456 | ANJOS DESPORTIVO CLUBE | 15.222,55 | 2.181,50 | 13.041,05 | 0,00 |
| 26125460 | CLUBE CARVOEIRA AVENTURA DESPORTO | 643,62 | 938,38 | 0,00 | 294,76 |
| 26125487 | CLUBE FUTEBOL FEMININO ESTORIL PRAIA | 5.738,02 | 4.276,25 | 1.461,77 | 0,00 |
| 26125497 | CLUBE DESPORTIVO ESTRELA | 1.327,74 | 1.774,50 | 0,00 | 446,76 |
| 26125506 | CENTRO SOCIAL PARA DESENVOLVIMENTO SOBRAL | 1.011,42 | 1.469,16 | 0,00 | 457,74 |
| 26125515 | SOCIEDADE FILARMONICA INCRIVEL ALDEIA GRAND | 1.849,52 | 2.349,52 | 0,00 | 500,00 |
| 26127018 | GINASIO CLUBE CORROIOS | 120,00 | 120,00 | 0,00 | 0,00 |
| 269 | Perdas por imparidade acumuladas | 0,00 | 519.904,78 | 0,00 | 519.904,78 |
| 2692 | Perdas por imparidade acumuladas - Activo corrent | 0,00 | 519.904,78 | 0,00 | 519.904,78 |
| | **Soma Líquida** | **4.891.739,03** | **4.473.437,09** | **418.301,94** | **0,00** |
| | | | **Soma Saldos** | **1.286.087,48** | **867.785,54** |
| 27 | Outras contas a receber e a pagar | 1.431.093,17 | 1.519.306,76 | 0,00 | 88.213,59 |
| 272 | Devedores e credores por acréscimos | 206.116,98 | 240.526,43 | 0,00 | 34.409,45 |
| 2721 | Devedores por acréscimos de rendimentos | 65.525,72 | 30.463,72 | 35.062,00 | 0,00 |
| 27211 | Devedores p/ acresc. rend. - mercado nacional | 65.525,72 | 30.463,72 | 35.062,00 | 0,00 |

# Balancete Geral (Acumulado até Dezembro) - 2012

Valores em EUR

Lançamento: 000 - Actual

Data Contab.: 31-12-2012

| Conta | Descrição | Mov. Débito | Mov. Crédito | Saldo Débito | Saldo Crédito |
|---|---|---|---|---|---|
| 272119 | Outros devedores por acréscimos de proveitos | 65.525,72 | 30.463,72 | 35.062,00 | 0,00 |
| 2722 | Credores por acréscimos de gastos | 140.591,26 | 210.062,71 | 0,00 | 69.471,45 |
| 27221 | Credores p/ acresc. gastos - mercado nacional | 140.591,26 | 210.062,71 | 0,00 | 69.471,45 |
| 272212 | Remunerações a liquidar | 127.917,88 | 195.971,83 | 0,00 | 68.053,95 |
| 2722122 | Remunerações a liquidar-a liquidar | 127.917,88 | 195.971,83 | 0,00 | 68.053,95 |
| 272219 | Outros credores por acréscimos de gastos | 12.673,38 | 14.090,88 | 0,00 | 1.417,50 |
| 278 | Outros devedores e credores | 1.224.976,19 | 1.218.714,62 | 6.261,57 | 0,00 |
| 2781 | Devedores diversos | 606.324,51 | 430.453,15 | 175.871,36 | 0,00 |
| 27811 | Devedores diversos - mer. naci.(Outros) | 174.099,58 | 110.883,47 | 63.216,11 | 0,00 |
| 278110001 | Dr. J.P.Abreu | 48.000,00 | 0,00 | 48.000,00 | 0,00 |
| 278110002 | Caução EDP | 1.076,10 | 0,00 | 1.076,10 | 0,00 |
| 278110003 | Carlos Avila | 2.511,66 | 0,00 | 2.511,66 | 0,00 |
| 278110004 | Torneios | 1.833,44 | 0,00 | 1.833,44 | 0,00 |
| 278110005 | Condominio- Despesas | 9.554,05 | 0,00 | 9.554,05 | 0,00 |
| 278110006 | Wistfulness Unipessoal Lda | 1.950,00 | 1.340,00 | 610,00 | 0,00 |
| 278110007 | Dr. Veiga Gomes | 60,00 | 0,00 | 60,00 | 0,00 |
| 278110008 | Valores a Regularizar | 395,41 | 524,55 | 0,00 | 129,14 |
| 278110009 | EMPORLOJAS | 5.051,75 | 5.051,75 | 0,00 | 0,00 |
| 278110010 | BLACKBOARD,LDA | 34.770,63 | 34.770,63 | 0,00 | 0,00 |
| 278110011 | GRANITAL,LDA | 14.853,04 | 14.853,04 | 0,00 | 0,00 |
| 278110012 | B.P.I. CHIADO | 45.240,63 | 45.240,63 | 0,00 | 0,00 |
| 278110013 | A BRASILEIRA,LDA | 8.802,87 | 8.802,87 | 0,00 | 0,00 |
| 278110015 | Cauções Clubes | 0,00 | 300,00 | 0,00 | 300,00 |
| 27812 | Devedores diversos -mer. naci.(Provas Diversas) | 1.971,82 | 0,00 | 1.971,82 | 0,00 |
| 278120005 | Inter-Estabel. Prisionais | 1.971,82 | 0,00 | 1.971,82 | 0,00 |
| 27813 | Devedores diversos -mer. naci.(Camâras Municipais | 430.253,11 | 319.569,68 | 110.683,43 | 0,00 |
| 278130001 | Camara Munic. Azambuja(Arbit) | 6.100,48 | 6.063,82 | 36,66 | 0,00 |
| 278130002 | Camâra Munic. de Cascais | 117.839,04 | 51.316,00 | 66.523,04 | 0,00 |
| 278130003 | Camâra Munic. Torres Vedras | 523,00 | 0,00 | 523,00 | 0,00 |
| 278130004 | Camâra Munic. de Sintra | 284.202,41 | 254.683,02 | 29.519,39 | 0,00 |
| 278130005 | Camâra Munic. de Lourinha | 8.101,64 | 3.231,34 | 4.870,30 | 0,00 |
| 278130006 | Camâra Munic. de Odivelas | 452,39 | 0,00 | 452,39 | 0,00 |
| 278130007 | Camâra Munic. de Amadora | 13.034,15 | 4.275,50 | 8.758,65 | 0,00 |
| 2782 | Credores diversos | 618.651,68 | 788.261,47 | 0,00 | 169.609,79 |
| 27821 | Credores diversos - mer. naci.(Prémios Arbitros) | 198.170,30 | 198.976,34 | 0,00 | 806,04 |
| 27822 | Credores diversos - mer. naci.(Outros) | 119.585,80 | 163.546,54 | 0,00 | 43.960,74 |
| 278220001 | Armando Anastacio Pires Carmezim | 1.197,60 | 1.072,96 | 124,64 | 0,00 |
| 278220003 | António José Silva | 0,00 | 300,36 | 0,00 | 300,36 |
| 278220005 | Valores Liquidar Arbitragens | 98.763,12 | 112.983,73 | 0,00 | 14.220,61 |
| 278220006 | Valores a Liquidar Delegacias | 0,00 | 8.421,42 | 0,00 | 8.421,42 |
| 278220007 | A.P.A.F. | 2.767,20 | 3.049,56 | 0,00 | 282,36 |
| 278220008 | Cauções Depositadas | 0,00 | 1.300,00 | 0,00 | 1.300,00 |
| 278220009 | Valores Em conferência | 100,00 | 2.804,68 | 0,00 | 2.704,68 |
| 278220010 | Excesso Prejuizo Jog F11/F5 | 0,00 | 7.499,48 | 0,00 | 7.499,48 |
| 278220011 | Nucleo Árbitros | 0,00 | 210,80 | 0,00 | 210,80 |
| 278220012 | Penhoras Clubes | 0,00 | 4.543,82 | 0,00 | 4.543,82 |
| 278220013 | Outros | 6.359,82 | 8.370,63 | 0,00 | 2.010,81 |
| 278220033 | ANTONINO RODRIGUES SILVA | 302,50 | 0,00 | 302,50 | 0,00 |
| 278220035 | Penhoras Arbitros | 3.259,05 | 1.403,56 | 1.855,49 | 0,00 |
| 278220036 | Quotas Arbitros | 5.978,70 | 8.842,28 | 0,00 | 2.863,58 |
| 278220045 | Taxas admnistrativas Arbitros | 0,00 | 389,12 | 0,00 | 389,12 |
| 278220048 | Penhora de Vencimentos | 857,81 | 1.018,13 | 0,00 | 160,32 |
| 278220049 | Telemoveis Arbitros | 0,00 | 1.336,01 | 0,00 | 1.336,01 |
| 27823 | Credores diversos - mer. naci.(Provas Diversas) | 3.750,00 | 79.317,78 | 0,00 | 75.567,78 |
| 278230001 | Federaçao Portuguesa Futebol - TPortugal | 3.700,00 | 61.118,93 | 0,00 | 57.418,93 |

# Balancete Geral (Acumulado até Dezembro) - 2012

Valores em EUR

Lançamento: 000 - Actual  Data Contab.: 31-12-2012

| Conta | Descrição | Mov. Débito | Mov. Crédito | Saldo Débito | Saldo Crédito |
|---|---|---|---|---|---|
| 278230002 | Torneio Nike | 0,00 | 8.348,85 | 0,00 | 8.348,85 |
| 278230003 | Federaçao Portuguesa Futebol - Final TPortugal 201 | 50,00 | 50,00 | 0,00 | 0,00 |
| 278230004 | Federaçao Portuguesa Futebol - Selecçao A | 0,00 | 9.800,00 | 0,00 | 9.800,00 |
| 27824 | Credores diversos - mer. naci.(Organização Jogos) | 333,58 | 747,69 | 0,00 | 414,11 |
| 278240001 | Taça da AFL | 333,58 | 747,69 | 0,00 | 414,11 |
| 27825 | Credores diversos - mer. naci.(Seguros) | 296.812,00 | 339.629,00 | 0,00 | 42.817,00 |
| 278250001 | Seguros | 296.812,00 | 339.629,00 | 0,00 | 42.817,00 |
| 27826 | Credores diversos - mer. naci.(Camâras Municipais) | 0,00 | 6.044,12 | 0,00 | 6.044,12 |
| 278260008 | Camâra Munic. de Loures | 0,00 | 6.044,12 | 0,00 | 6.044,12 |
| 279 | Perdas por imparidade acumuladas | 0,00 | 60.065,71 | 0,00 | 60.065,71 |
| 2798 | PIA - Devedores diversos | 0,00 | 60.065,71 | 0,00 | 60.065,71 |
| | **Soma Líquida** | **1.431.093,17** | **1.519.306,76** | **0,00** | **88.213,59** |
| | | | **Soma Saldos** | **213.851,61** | **302.065,20** |
| 28 | Diferimentos | 401.423,50 | 357.965,30 | 43.458,20 | 0,00 |
| 281 | Gastos a reconhecer | 312.354,88 | 237.840,13 | 74.514,75 | 0,00 |
| 2819 | Outros gastos a reconhecer | 312.354,88 | 237.840,13 | 74.514,75 | 0,00 |
| 282 | Rendimentos a reconhecer | 89.068,62 | 120.125,17 | 0,00 | 31.056,55 |
| 2829 | Outros rendimentos a reconhecer | 89.068,62 | 120.125,17 | 0,00 | 31.056,55 |
| | **Soma Líquida** | **401.423,50** | **357.965,30** | **43.458,20** | **0,00** |
| | | | **Soma Saldos** | **74.514,75** | **31.056,55** |
| 31 | Compras | 13.283,68 | 0,00 | 13.283,68 | 0,00 |
| 311 | Mercadorias | 13.283,68 | 0,00 | 13.283,68 | 0,00 |
| 3111 | Compras-merc-mercado nacional | 13.283,68 | 0,00 | 13.283,68 | 0,00 |
| | **Soma Líquida** | **13.283,68** | **0,00** | **13.283,68** | **0,00** |
| | | | **Soma Saldos** | **13.283,68** | **0,00** |
| 32 | Mercadorias | 59.241,06 | 59.241,06 | 0,00 | 0,00 |
| 321 | Mercadorias - existências | 59.241,06 | 0,00 | 59.241,06 | 0,00 |
| 329 | Perdas por imparidade acumuladas | 0,00 | 59.241,06 | 0,00 | 59.241,06 |
| | **Soma Líquida** | **59.241,06** | **59.241,06** | **0,00** | **0,00** |
| | | | **Soma Saldos** | **59.241,06** | **59.241,06** |
| 43 | Activos fixos tangíveis | 2.611.146,58 | 1.043.442,75 | 1.567.703,83 | 0,00 |
| 433 | Outros activos fixos tangíveis | 2.611.146,58 | 1.043.442,75 | 1.567.703,83 | 0,00 |
| 4331 | Terrenos e recursos naturais | 349.158,53 | 0,00 | 349.158,53 | 0,00 |
| 4332 | Edifícios e outras construções | 1.744.114,17 | 0,00 | 1.744.114,17 | 0,00 |
| 4333 | Equipamento básico | 51.655,86 | 0,00 | 51.655,86 | 0,00 |
| 4335 | Equipamento administrativo | 418.030,16 | 0,00 | 418.030,16 | 0,00 |
| 4337 | Outros activos fixos tangíveis | 48.187,86 | 0,00 | 48.187,86 | 0,00 |
| 4338 | Depreciações acumuladas | 0,00 | 1.043.442,75 | 0,00 | 1.043.442,75 |
| 43382 | Edifícios e outras construções | 0,00 | 565.247,60 | 0,00 | 565.247,60 |
| 43383 | Equipamento básico | 0,00 | 40.839,89 | 0,00 | 40.839,89 |
| 43385 | Equipamento administrativo | 0,00 | 397.752,61 | 0,00 | 397.752,61 |
| 43387 | Outros activos fixos tangíveis | 0,00 | 39.602,65 | 0,00 | 39.602,65 |
| | **Soma Líquida** | **2.611.146,58** | **1.043.442,75** | **1.567.703,83** | **0,00** |
| | | | **Soma Saldos** | **2.611.146,58** | **1.043.442,75** |
| 51 | Fundos | 0,00 | 11.417,82 | 0,00 | 11.417,82 |
| 511 | Fundos | 0,00 | 11.417,82 | 0,00 | 11.417,82 |
| | **Soma Líquida** | **0,00** | **11.417,82** | **0,00** | **11.417,82** |
| | | | **Soma Saldos** | **0,00** | **11.417,82** |
| 56 | Resultados transitados | 399.436,13 | 2.810.974,51 | 0,00 | 2.411.538,38 |
| 561 | Resultados transitados | 399.436,13 | 2.810.974,51 | 0,00 | 2.411.538,38 |
| | **Soma Líquida** | **399.436,13** | **2.810.974,51** | **0,00** | **2.411.538,38** |
| | | | **Soma Saldos** | **0,00** | **2.411.538,38** |
| 59 | Outras variações nos fundos patrimoniais | 50.263,40 | 296.473,21 | 0,00 | 246.209,81 |
| 593 | Subsídios | 50.263,40 | 226.192,06 | 0,00 | 175.928,66 |

# Balancete Geral (Acumulado até Dezembro) - 2012

Valores em EUR

Lançamento: 000 - Actual

Data Contab.: 31-12-2012

| Conta | Descrição | Mov. Débito | Mov. Crédito | Saldo Débito | Saldo Crédito |
|---|---|---|---|---|---|
| 599 | Outras | 0,00 | 70.281,15 | 0,00 | 70.281,15 |
| | **Soma Líquida** | **50.263,40** | **296.473,21** | **0,00** | **246.209,81** |
| | | | **Soma Saldos** | **0,00** | **246.209,81** |
| 62 | Fornecimentos e serviços externos | 1.319.774,02 | 121.854,47 | 1.197.919,55 | 0,00 |
| 622 | Serviços especializados | 965.980,46 | 104.082,49 | 861.897,97 | 0,00 |
| 6221 | Trabalhos especializados | 115.183,45 | 3.531,00 | 111.652,45 | 0,00 |
| 6222 | Publicidade e propaganda | 1.290,33 | 0,00 | 1.290,33 | 0,00 |
| 6223 | Vigilância e segurança | 6.015,30 | 0,00 | 6.015,30 | 0,00 |
| 6224 | Honorários | 59.546,46 | 0,00 | 59.546,46 | 0,00 |
| 6226 | Conservação e reparação | 17.581,90 | 3.240,00 | 14.341,90 | 0,00 |
| 6227 | Serviços bancários | 2.171,38 | 0,00 | 2.171,38 | 0,00 |
| 62271 | Serviços bancários | 2.149,47 | 0,00 | 2.149,47 | 0,00 |
| 62272 | Portes bancários | 21,91 | 0,00 | 21,91 | 0,00 |
| 6228 | Outros | 764.191,64 | 97.311,49 | 666.880,15 | 0,00 |
| 62281 | Outros - aceite pela totalidade | 5.554,96 | 411,59 | 5.143,37 | 0,00 |
| 62284 | Prémios Arbitros | 198.695,93 | 24.848,68 | 173.847,25 | 0,00 |
| 62287 | Honorários - arbitros | 559.940,75 | 72.051,22 | 487.889,53 | 0,00 |
| 623 | Materiais | 38.913,88 | 619,57 | 38.294,31 | 0,00 |
| 6231 | Ferramentas e utensílios de desgaste rápido | 3.315,01 | 486,73 | 2.828,28 | 0,00 |
| 6233 | Material de escritório | 18.931,54 | 69,96 | 18.861,58 | 0,00 |
| 6234 | Artigos para oferta | 16.602,33 | 62,88 | 16.539,45 | 0,00 |
| 6238 | Outros | 65,00 | 0,00 | 65,00 | 0,00 |
| 624 | Energia e fluidos | 14.976,96 | 0,00 | 14.976,96 | 0,00 |
| 6241 | Electricidade | 11.201,68 | 0,00 | 11.201,68 | 0,00 |
| 6242 | Combustíveis | 2.231,06 | 0,00 | 2.231,06 | 0,00 |
| 6243 | Água | 1.544,22 | 0,00 | 1.544,22 | 0,00 |
| 625 | Deslocações, estadas e transportes | 69.955,26 | 783,36 | 69.171,90 | 0,00 |
| 6251 | Deslocações e estadas | 68.474,02 | 783,36 | 67.690,66 | 0,00 |
| 6252 | Transportes de pessoal | 1.406,33 | 0,00 | 1.406,33 | 0,00 |
| 6253 | Transportes de mercadorias | 0,01 | 0,00 | 0,01 | 0,00 |
| 6258 | Outros | 74,90 | 0,00 | 74,90 | 0,00 |
| 626 | Serviços diversos | 229.947,46 | 16.369,05 | 213.578,41 | 0,00 |
| 6261 | Rendas e alugueres | 14.654,59 | 0,00 | 14.654,59 | 0,00 |
| 6262 | Comunicação | 40.680,94 | 8.752,08 | 31.928,86 | 0,00 |
| 6263 | Seguros | 142.532,27 | 7.276,66 | 135.255,61 | 0,00 |
| 6265 | Contencioso e notariado | 62,00 | 0,00 | 62,00 | 0,00 |
| 6266 | Despesas de representação | 22.960,83 | 110,00 | 22.850,83 | 0,00 |
| 6267 | Limpeza, higiene e conforto | 3.880,44 | 230,31 | 3.650,13 | 0,00 |
| 6268 | Outros serviços | 5.176,39 | 0,00 | 5.176,39 | 0,00 |
| | **Soma Líquida** | **1.319.774,02** | **121.854,47** | **1.197.919,55** | **0,00** |
| | | | **Soma Saldos** | **1.201.159,55** | **3.240,00** |
| 63 | Gastos com o pessoal | 699.509,76 | 134.010,83 | 565.498,93 | 0,00 |
| 632 | Remunerações do pessoal | 470.113,31 | 10.505,89 | 459.607,42 | 0,00 |
| 6321 | Remunerações do pessoal - venc. | 369.914,43 | 125,49 | 369.788,94 | 0,00 |
| 6323 | Remunerações do pessoal - s. férias | 29.078,00 | 5.121,58 | 23.956,42 | 0,00 |
| 6324 | Remunerações do pessoal - s. natal | 26.844,67 | 0,00 | 26.844,67 | 0,00 |
| 6325 | Remunerações do pessoa - s. aliment | 29.573,12 | 0,00 | 29.573,12 | 0,00 |
| 6326 | Remunerações do pessoal - h. extra | 6.174,27 | 0,00 | 6.174,27 | 0,00 |
| 6327 | Remunerações do pessoal - prémios | 5.890,00 | 4.350,00 | 1.540,00 | 0,00 |
| 6329 | Rem. do pessoal - ajudas de custo | 2.638,82 | 908,82 | 1.730,00 | 0,00 |
| 635 | Encargos sobre remunerações | 92.432,70 | 1.434,04 | 90.998,66 | 0,00 |
| 6352 | Enc. s/rem.-pessoal | 92.432,70 | 1.434,04 | 90.998,66 | 0,00 |
| 636 | Seguros de acidentes no trabalho e doenças profiss | 6.155,32 | 708,64 | 5.446,68 | 0,00 |
| 6362 | Seg.ac.trb - pessoal | 6.155,32 | 708,64 | 5.446,68 | 0,00 |

# Balancete Geral (Acumulado até Dezembro) - 2012

Valores em EUR

Lançamento: 000 - Actual

Data Contab.: 31-12-2012

| Conta | Descrição | Mov. Débito | Mov. Crédito | Saldo Débito | Saldo Crédito |
|---|---|---|---|---|---|
| 638 | Outros gastos com o pessoal | 9.446,17 | 0,00 | 9.446,17 | 0,00 |
| 6382 | Ocp- pessoal | 9.446,17 | 0,00 | 9.446,17 | 0,00 |
| 638201 | Ocp- pessoal- outros | 8.658,93 | 0,00 | 8.658,93 | 0,00 |
| 638202 | Ocp- pessoal- Formação | 787,24 | 0,00 | 787,24 | 0,00 |
| 639 | Custos c/pessoal duodécimos | 121.362,26 | 121.362,26 | 0,00 | 0,00 |
| 6391 | Duodécimos de remunerações a liquidar | 121.362,26 | 121.362,26 | 0,00 | 0,00 |
| | **Soma Líquida** | **699.509,76** | **134.010,83** | **565.498,93** | **0,00** |
| | | | **Soma Saldos** | **565.498,93** | **0,00** |
| 64 | Gastos de depreciação e de amortização | 66.892,17 | 0,00 | 66.892,17 | 0,00 |
| 642 | Activos fixos tangíveis | 66.892,17 | 0,00 | 66.892,17 | 0,00 |
| 6423 | Outros activos fixos tangíveis | 66.892,17 | 0,00 | 66.892,17 | 0,00 |
| 64232 | Deprec-edifícios outras construções | 52.956,88 | 0,00 | 52.956,88 | 0,00 |
| 64233 | Deprec-equipamento básico | 2.665,63 | 0,00 | 2.665,63 | 0,00 |
| 64235 | Deprec-equipamento administrativo | 9.131,90 | 0,00 | 9.131,90 | 0,00 |
| 64237 | Deprec-outras imob. corpóreas | 2.137,76 | 0,00 | 2.137,76 | 0,00 |
| | **Soma Líquida** | **66.892,17** | **0,00** | **66.892,17** | **0,00** |
| | | | **Soma Saldos** | **66.892,17** | **0,00** |
| 65 | Perdas por imparidade | 59.241,06 | 0,00 | 59.241,06 | 0,00 |
| 652 | Em inventários | 59.241,06 | 0,00 | 59.241,06 | 0,00 |
| 6522 | Em inv-mercadorias | 59.241,06 | 0,00 | 59.241,06 | 0,00 |
| | **Soma Líquida** | **59.241,06** | **0,00** | **59.241,06** | **0,00** |
| | | | **Soma Saldos** | **59.241,06** | **0,00** |
| 68 | Outros gastos e perdas | 548.909,23 | 810,18 | 548.099,05 | 0,00 |
| 681 | Impostos | 19.222,62 | 55,08 | 19.167,54 | 0,00 |
| 6811 | Impostos directos | 840,63 | 0,00 | 840,63 | 0,00 |
| 68111 | IMI-Imp. Municipal de Imóveis | 840,63 | 0,00 | 840,63 | 0,00 |
| 6812 | Impostos indirectos | 8.785,32 | 55,08 | 8.730,24 | 0,00 |
| 68122 | Imposto s/ o valor acrescentado | 7.881,63 | 52,16 | 7.829,47 | 0,00 |
| 68123 | Imposto do selo | 849,63 | 2,92 | 846,71 | 0,00 |
| 681231 | Imp selo- outros | 849,63 | 2,92 | 846,71 | 0,00 |
| 68124 | Impostos s/transportes rodoviário | 54,06 | 0,00 | 54,06 | 0,00 |
| 681242 | Imp. s/trans. rod.-n/ aceites tot. | 54,06 | 0,00 | 54,06 | 0,00 |
| 6813 | Taxas | 9.596,67 | 0,00 | 9.596,67 | 0,00 |
| 682 | Descontos de pronto pagamento concedidos | 18,75 | 0,00 | 18,75 | 0,00 |
| 688 | Outros | 395.392,86 | 755,10 | 394.637,76 | 0,00 |
| 6881 | Correcções relativas a períodos anteriores | 19.333,27 | 0,00 | 19.333,27 | 0,00 |
| 6883 | Quotizações | 548,50 | 0,00 | 548,50 | 0,00 |
| 68832 | Quotizações outras | 548,50 | 0,00 | 548,50 | 0,00 |
| 6885 | Insuficiência da estimativa para impostos | 450,10 | 0,00 | 450,10 | 0,00 |
| 6888 | Outros não especificados | 375.060,99 | 755,10 | 374.305,89 | 0,00 |
| 68881 | Multas e Penalidades | 89,76 | 0,00 | 89,76 | 0,00 |
| 688818 | Outras Penalidades | 89,76 | 0,00 | 89,76 | 0,00 |
| 6888301 | Custos Centenário | 132.803,45 | 0,00 | 132.803,45 | 0,00 |
| 6888302 | Inscrições Jogadores | 42.947,64 | 0,00 | 42.947,64 | 0,00 |
| 6888303 | Transferencias de Jogadores | 108.913,75 | 0,00 | 108.913,75 | 0,00 |
| 6888304 | Cartões FPF | 10.573,50 | 0,00 | 10.573,50 | 0,00 |
| 6888305 | Taxas de Jogo | 77.352,50 | 755,00 | 76.597,50 | 0,00 |
| 6888306 | Seguros agentes desportivos FPF | 30,00 | 0,00 | 30,00 | 0,00 |
| 68888 | Outros não especificados | 2.350,39 | 0,10 | 2.350,29 | 0,00 |
| 689 | Custos com apoios financeiros concedidos a associa | 134.275,00 | 0,00 | 134.275,00 | 0,00 |
| 6891 | Subsídios, donativos, bolsas de estudo | 134.275,00 | 0,00 | 134.275,00 | 0,00 |
| | **Soma Líquida** | **548.909,23** | **810,18** | **548.099,05** | **0,00** |
| | | | **Soma Saldos** | **548.099,05** | **0,00** |
| 69 | Gastos e perdas de financiamento | 158,60 | 0,00 | 158,60 | 0,00 |

# Balancete Geral (Acumulado até Dezembro) - 2012

Valores em EUR

Lançamento: 000 - Actual

Data Contab.: 31-12-2012

| Conta | Descrição | Mov. Débito | Mov. Crédito | Saldo Débito | Saldo Crédito |
|---|---|---|---|---|---|
| 691 | Juros suportados | 158,60 | 0,00 | 158,60 | 0,00 |
| 6911 | Juros de financiamentos obtidos | 145,61 | 0,00 | 145,61 | 0,00 |
| 6915 | Juros de mora e compensatórios | 12,99 | 0,00 | 12,99 | 0,00 |
| 69151 | Juros de mora | 12,99 | 0,00 | 12,99 | 0,00 |
| | **Soma Líquida** | **158,60** | **0,00** | **158,60** | **0,00** |
| | | | **Soma Saldos** | **158,60** | **0,00** |
| 71 | Vendas | 531,88 | 306.552,33 | 0,00 | 306.020,45 |
| 711 | Mercadorias | 531,88 | 306.552,33 | 0,00 | 306.020,45 |
| | **Soma Líquida** | **531,88** | **306.552,33** | **0,00** | **306.020,45** |
| | | | **Soma Saldos** | **0,00** | **306.020,45** |
| 72 | Prestações de serviços | 306.039,57 | 2.233.326,87 | 0,00 | 1.927.287,30 |
| 721 | Quotas dos utilizadores | 275.451,47 | 732.474,18 | 0,00 | 457.022,71 |
| 722 | Quotizações e jóias | 72,50 | 120.522,50 | 0,00 | 120.450,00 |
| 725 | Serviços secundários | 30.296,00 | 1.000.495,21 | 0,00 | 970.199,21 |
| 72501 | Serviços secundários | 30.296,00 | 1.000.495,21 | 0,00 | 970.199,21 |
| 728 | Descontos e abatimentos | 0,00 | 6.629,28 | 0,00 | 6.629,28 |
| 729 | Seguros | 219,60 | 373.205,70 | 0,00 | 372.986,10 |
| | **Soma Líquida** | **306.039,57** | **2.233.326,87** | **0,00** | **1.927.287,30** |
| | | | **Soma Saldos** | **0,00** | **1.927.287,30** |
| 75 | Subsídios, doações e legados à exploração | 19.042,68 | 251.044,52 | 0,00 | 232.001,84 |
| 752 | Subsídios de outras entidades | 19.042,68 | 251.044,52 | 0,00 | 232.001,84 |
| 75201 | Outros | 19.042,68 | 74.653,64 | 0,00 | 55.610,96 |
| 75202 | Subsidios Federação | 0,00 | 59.558,21 | 0,00 | 59.558,21 |
| 75203 | Protocolos | 0,00 | 58.876,23 | 0,00 | 58.876,23 |
| 75204 | Contrato Programa | 0,00 | 57.956,44 | 0,00 | 57.956,44 |
| | **Soma Líquida** | **19.042,68** | **251.044,52** | **0,00** | **232.001,84** |
| | | | **Soma Saldos** | **0,00** | **232.001,84** |
| 78 | Outros rendimentos e ganhos | 0,00 | 168.809,78 | 0,00 | 168.809,78 |
| 787 | Rendimentos e ganhos em investimentos não finan | 0,00 | 125.077,20 | 0,00 | 125.077,20 |
| 7873 | Rendas e outros rendimentos em propriedades de i | 0,00 | 125.077,20 | 0,00 | 125.077,20 |
| 788 | Outros | 0,00 | 43.732,58 | 0,00 | 43.732,58 |
| 7881 | Correcções relativas a períodos anteriores | 0,00 | 963,93 | 0,00 | 963,93 |
| 7888 | Outros não especificados | 0,00 | 42.768,65 | 0,00 | 42.768,65 |
| 788801 | Outros | 0,00 | 42.768,65 | 0,00 | 42.768,65 |
| | **Soma Líquida** | **0,00** | **168.809,78** | **0,00** | **168.809,78** |
| | | | **Soma Saldos** | **0,00** | **168.809,78** |
| 79 | Juros, dividendos e outros rendimentos similares | 0,00 | 7.419,24 | 0,00 | 7.419,24 |
| 791 | Juros obtidos | 0,00 | 7.419,24 | 0,00 | 7.419,24 |
| 7911 | De depósitos | 0,00 | 7.419,24 | 0,00 | 7.419,24 |
| | **Soma Líquida** | **0,00** | **7.419,24** | **0,00** | **7.419,24** |
| | | | **Soma Saldos** | **0,00** | **7.419,24** |
| | **Soma Líquida** | **25.316.743,86** | **25.316.743,86** | **5.426.898,39** | **5.426.898,39** |
| | | | **Soma Saldos** | **7.667.598,93** | **7.667.598,93** |

© PRIMAVERA BSS

# ASSOCIAÇÃO DE FUTEBOL DE LISBOA

## CERTIFICAÇÃO LEGAL DAS CONTAS

Sede: Rua Nova da Trindade, 2 – 2º, 249-250 LISBOA
Contribuinte N.º 500 032 297
Pessoa Colectiva de Utilidade Publica Administrativa
Publicada no Diário da República II Série, n.º 264 de 16-11-1983

# CERTIFICAÇÃO LEGAL DAS CONTAS

## INTRODUÇÃO

1. Examinámos as Demonstrações Financeiras da Associação de Futebol de Lisboa, as quais compreendem o Balanço em 31 de Dezembro de 2012 (que evidencia um total de Balanço de 3.175.587 euros e um total de Capital Próprio de 2.832.134 euros, incluindo um Resultado Líquido de 162.968 euros), a Demonstração de Resultados por naturezas, a Demonstração de Fluxos de Caixa, a Demonstração das Alterações nos Capitais Próprios e as notas às demonstrações financeiras.

## RESPONSABILIDADES

2. É da responsabilidade da Direcção a preparação de demonstrações financeiras que apresentem de forma verdadeira e apropriada a posição financeira da entidade, o resultado e os fluxos de caixa gerados pelas suas operações e as alterações nos capitais próprios, bem como a adopção de critérios e políticas contabilísticas adequados e a manutenção de um sistema de controlo interno apropriado.

3. A nossa responsabilidade consiste em expressar uma opinião profissional e independente, baseada no nosso exame daquelas demonstrações financeiras.

## ÂMBITO

4. O exame a que procedemos foi efectuado de acordo com as Normas Técnicas e Directrizes de Revisão/Auditoria da Ordem dos Revisores Oficiais de Contas, as quais exigem que o mesmo seja planeado e executado com o objectivo de obter um grau de segurança aceitável sobre se as demonstrações financeiras estão isentas de distorções materialmente relevantes. Para tanto o referido exame inclui:

   - A verificação, numa base de amostragem, do suporte das quantias e divulgações constantes das demonstrações financeiras e a avaliação das estimativas, baseadas em juízos e critérios definidos pela Direcção, utilizados na sua preparação;
   - A apreciação sobre se são adequadas as políticas contabilísticas adoptadas e a sua divulgação, tendo em conta as circunstâncias;
   - A verificação da aplicabilidade do princípio da continuidade; e
   - A apreciação sobre se é adequada, em termos globais, a apresentação das demonstrações financeiras;

5. O nosso exame abrangeu também a verificação da concordância da informação financeira constante do relatório de gestão com as demonstrações financeiras.

6. Excepto quanto às limitações referidas nos parágrafos 7 e 8 abaixo, entendemos que o exame efectuado proporciona uma base aceitável para a expressão da nossa opinião.

## RESERVAS

7. Devido a termos sido contratados para procedermos à revisão das demonstrações financeiras de 2012 no decorrer do presente exercício e ao facto de ser o primeiro exercício em que as demonstrações financeiras da Associação de Futebol de Lisboa são objecto de revisão legal / auditoria, não nos foi possível confirmar a adequação dos saldos iniciais das rubricas de balanço, em particular dos saldos das contas a receber e a pagar, razão pela qual não nos pronunciamos sobre as demonstrações financeiras de 2011 apresentadas para efeitos comparativos nas demonstrações financeiras objecto da presente certificação, nem sobre os efeitos de eventuais ajustamentos efectuados a tais saldos no presente exercício nas rubricas de gastos e perdas de 2012.

8. Encontra-se ainda a decorrer na presente data a conferência dos saldos das contas a receber e a pagar constantes no balanço, nomeadamente das contas tituladas pelos clubes filiados na AFL e pela Federação Portuguesa de Futebol, da qual poderão resultar eventuais ajustamentos cujo efeito no balanço e no resultado líquido do exercício não nos é possível quantificar.

## OPINIÃO

9. Em nossa opinião, excepto quanto aos efeitos dos ajustamentos que poderiam revelar-se necessários caso não existissem as limitações constantes dos parágrafos 7 e 8 acima, as Demonstrações Financeiras referidas apresentam de forma verdadeira e apropriada, em todos os aspectos materialmente relevantes, a posição financeira da Associação de Futebol de Lisboa em 31 de Dezembro de 2012, o resultado das suas operações, os fluxos de caixa e as alterações nos capitais próprios no exercício findo naquela data, em conformidade com os princípios contabilísticos geralmente aceites em Portugal para as entidades do sector não lucrativo.

## RELATO SOBRE OUTROS REQUISITOS LEGAIS

10. É também nossa opinião que a informação constante do relatório de gestão é concordante com as demonstrações financeiras do exercício.

Lisboa, 09 de Março de 2013

*CAIANO PEREIRA, ANTÓNIO E JOSÉ REIMÃO*
***Sociedade de Revisores Oficiais de Contas***
Representada por

*Luís Pedro Caiano Pereira*
ROC nº 842

Certificado
9.3.2013

# Balanço

**BALANÇO EM 31 DE DEZEMBRO DE 2012**

Unidade Monetária: Euros

| RUBRICAS | Notas | Datas 31-12-2012 | Datas 31-12-2011 |
|---|---|---|---|
| **ACTIVO** | | | |
| **Activo não corrente** | | | |
| Activos fixos tangíveis | 5 | 1.567.703,83 | 1.613.298,00 |
| Bens do património histórico e cultural | | | |
| Propriedades de investimento | | | |
| Activos intangíveis | | | |
| Investimentos financeiros | | | |
| Fundadores/beneméritos/patrocionadores/doadores/associados/membros | | | |
| Subtotal | | 1.567.703,83 | 1.613.298,00 |
| **Activo corrente** | | | |
| Inventários | 6 | | 59.241,06 |
| Clientes | | | |
| Adiantamentos a fornecedores | | | |
| Estado e outros Entes Públicos | | 45.956,76 | |
| Fundadores/beneméritos/patrocionadores/doadores/associados/membros | 8.1 | 409.716,48 | 746.085,64 |
| Outras contas a receber | 8.2 | 173.140,53 | 268.991,95 |
| Diferimentos | 8.3 | 74.514,75 | 140.278,45 |
| Outros activos financeiros | | | |
| Caixa e depósitos bancários | 8.4 | 904.555,05 | 919.077,13 |
| Subtotal | | 1.607.883,57 | 2.133.674,23 |
| **Total do activo** | | **3.175.587,40** | **3.746.972,23** |
| **FUNDOS PATRIMONIAIS E PASSIVO** | | | |
| **Fundos patrimoniais** | | | |
| Fundos | 8.5 | 11.417,82 | 11.417,82 |
| Excedentes técnicos | | | |
| Reservas | 8.5 | 70.281,15 | 70.281,15 |
| Resultados transitados | 8.5 | 2.411.538,38 | 2.810.974,51 |
| Excedentes de revalorização | | | |
| Outras variações nos fundos patrimoniais | 8.5 | 175.928,66 | 226.192,06 |
| Resultado Líquido do período | | 162.967,71 | -399.436,13 |
| **Total do fundo do capital** | | 2.832.133,72 | 2.719.429,41 |
| **Passivo** | | | |
| **Passivo não corrente** | | | |
| Provisões | | | |
| Provisões específicas | | | |
| Financiamentos obtidos | | 1.865,89 | |
| Outras contas a pagar | | | |
| Subtotal | | 1.865,89 | 0,00 |
| **Passivo corrente** | | | |
| Fornecedores | | 27.531,39 | 5.211,55 |
| Adiantamentos de clientes | | | 99.324,82 |
| Estado e outros Entes Públicos | | 37.496,00 | 35.445,87 |
| Fundadores/beneméritos/patrocionadores/doadores/associados/membros | 8.1 | | 283.670,58 |
| Financiamentos obtidos | | | |
| Diferimentos | 8.3 | 31.056,55 | 10.341,44 |
| Outras contas a pagar | 8.6 | 245.503,85 | 593.548,56 |
| Outros passivos financeiros | | | |
| Subtotal | | 341.587,79 | 1.027.542,82 |
| **Total do passivo** | | 343.453,68 | 1.027.542,82 |
| **Total dos fundos patrimoniais e do passivo** | | **3.175.587,40** | **3.746.972,23** |

Lisboa, 8 de Março 2013

O TÉCNICO OFICIAL DE CONTAS

A DIRECÇÃO

# Demonstração dos Resultados por Naturezas

**PERÍODO FINDO EM 31 DE DEZEMBRO DE 2012**

Unidade Monetária: Euros

| RENDIMENTOS E GASTOS | Notas | PERÍODOS 2012 | PERÍODOS 2011 |
|---|---|---|---|
| Vendas e serviços prestados | | 2.233.307,75 | 2.273.674,19 |
| Subsídios, doações e legados à exploração | 8.7 | 232.001,84 | 209.325,37 |
| Variação nos inventários da produção | | | |
| Trabalhos para a própria entidade | | | |
| Custo das mercadorias vendidas e das matérias consumidas | 6 | -13.283,68 | -47.932,51 |
| Fornecimentos e serviços externos | 8.8 | -1.197.919,55 | -1.439.600,64 |
| Gastos com o pessoal | 8.9 | -565.498,93 | -628.371,18 |
| Imparidade de inventários (perdas/reversões) | 6 | -59.241,06 | |
| Imparidade de dívidas a receber (perdas/reversões) | 8.1 | | -481.149,53 |
| Provisões (aumentos/reduções) | | | |
| Provisões específicas (aumentos/reduções) | | | |
| Aumentos/reduções de justo valor | | | |
| Outros rendimentos e ganhos | 8.10 | 176.229,02 | 1.600.861,30 |
| Outros gastos e perdas | 8.11 | -547.661,94 | -1.793.593,33 |
| **Resultado antes de depreciações, gastos de financiamento e impostos** | | 257.933,45 | -306.786,33 |
| Gastos/reversões de depreciação e de amortização | | -66.892,17 | -62.506,01 |
| **Resultado operacional (antes de gastos de financiamento e impostos)** | | 191.041,28 | -369.292,34 |
| Juros e rendimentos similares obtidos | | -145,61 | |
| Juros e gastos similares suportados | | | |
| **Resultados antes de impostos** | | 190.895,67 | -369.292,34 |
| Imposto sobre o rendimento do período | | -27.927,96 | -30.143,79 |
| **Resultado líquido do período** | | 162.967,71 | -399.436,13 |

Lisboa, 8 de Março 2013

O TÉCNICO OFICIAL DE CONTAS

A DIRECÇÃO

# PARECER
# DO
# CONSELHO FISCAL

# CONSELHO FISCAL CONTAS DE 2012

## - PARECER -

1. Nos termos da alínea b) do Artº 61º dos Estatutos da AFL - Associação de Futebol de Lisboa, vem o Conselho Fiscal apresentar o seu Parecer sobre as Contas do ano de 2012 que lhe foram submetidas pela Direcção, compreendendo o Balanço, a Demonstração de Resultados e os demais elementos de prestação de contas.

2. Com a periodicidade que julgou conveniente o Conselho Fiscal procedeu ao acompanhamento da actividade da AFL através dos contactos que estabeleceu com a Direcção e com os Serviços e da análise de documentação diversa que lhes foi disponibilizada.

3. Por força do constante no Decreto-Lei nº 36-A/2011, de 9 de Março, documento que determina a sujeição das entidades sem fins lucrativos (como é o caso da AFL) à emissão de Certificação Legal de Contas, a Direcção, para esse efeito procedeu à contratação da Sociedade de Revisores Oficiais de Contas Caiano Pereira, António e José Reimão.

4. Nos trabalhos de análise a que procedeu às demonstrações financeiras do ano de 2012 o Conselho Fiscal obteve os necessários esclarecimentos sobre a natureza e âmbito dos trabalhos de auditoria/revisão que a Sociedade Revisora de Contas desenvolveu e que se encontram reflectidos no documento que emitiu e deve ser tomado como parte integrante deste Parecer.

5. Para o Conselho Fiscal deve ser salientado, conforme é referido no Relatório da Direcção o efeitos nos resultados de operações relativas a exercícios anteriores (Centenário) e a politica seguida em matéria de Subsídios e Donativos atribuídos ao Clubes.

6. Tudo considerado, e recomendando à Direcção que seja dada prioridade à conferência dos saldos das contas a receber e a pagar constantes no Balanço, o Conselho Fiscal é de Parecer que a Assembleia Geral aprove:

   **a)** o Relatório de Gestão e a s Contas do ano de 2012, apresentados pela Direcção;

   **b)** a proposta de Aplicação de Resultados apresentada pela Direcção.

Lisboa, 11 de Março de 2013

**O CONSELHO FISCAL**

Hugo Miguel Dias Puga – Presidente

Tiago Filipe Gonçalves Serra da Silva Figueiredo – Vice-Presidente

Gonçalo Oliveira Lage – Secretário-Relator

Augusto do Rosário Vieira – Vogal

Joaquim Patrício da Silva – Vogal

# ORGANIZAÇÕES

* **EQUIPAS INSCRITAS E TOTAL DE JOGOS DISTRITAIS**

* **GRÁFICOS**

* **CLUBES VENCEDORES**

# EQUIPAS INSCRITAS / TOTAL DE JOGOS DISTRITAIS

## FUTEBOL DE ONZE

### PROVAS ORDINÁRIAS

| PROVAS | EQUIPAS | JOGOS | | | | TOTAL |
|---|---|---|---|---|---|---|
| | | 1ª FASE | 2ª FASE | 3ª FASE | FINAL | |
| CAMPEONATO DISTRITAL DA I DIVISÃO - HONRA | 18 | 306 | --- | --- | --- | 306 |
| CAMPEONATO DISTRITAL DA I DIVISÃO | 32 | 480 | 1 | --- | 1 | 482 |
| CAMPEONATO DISTRITAL DA II DIVISÃO | 22 | 220 | --- | --- | 1 | 221 |
| TAÇA "ASSOCIAÇÃO DE FUTEBOL DE LISBOA" | 72 | 70 | --- | --- | 1 | 71 |
| SUPER TAÇA | 2 | --- | --- | --- | 1 | 1 |
| CAMPEONATO DISTRITAL JUNIORES "A" (JUN) I DIVISÃO - HONRA | 16 | 240 | --- | --- | --- | 240 |
| CAMPEONATO DISTRITAL JUNIORES "A" (JUN) I DIVISÃO | 28 | 364 | --- | --- | 1 | 365 |
| CAMPEONATO DISTRITAL JUNIORES "A" (JUN) II DIVISÃO | 27 | 338 | --- | --- | 1 | 339 |
| CAMPEONATO DISTRITAL JUNIORES "B" (JUV) I DIVISÃO - HONRA | 16 | 240 | --- | --- | --- | 240 |
| CAMPEONATO DISTRITAL JUNIORES "B" (JUV) I DIVISÃO | 28 | 364 | --- | --- | 1 | 365 |
| CAMPEONATO DISTRITAL JUNIORES "B" (JUV) II DIVISÃO | 61 | 870 | 2 | | 1 | 873 |
| CAMPEONATO DISTRITAL JUNIORES "C" (INIC) I DIVISÃO - HONRA | 16 | 240 | --- | --- | --- | 240 |
| CAMPEONATO DISTRITAL JUNIORES "C" (INIC) I DIVISÃO | 42 | 546 | 3 | --- | --- | 549 |
| CAMPEONATO DISTRITAL JUNIORES "C" (INIC) II DIVISÃO | 69 | 884 | 10 | --- | --- | 894 |
| CAMPEONATO DISTRITAL JUNIORES "C1" - 13 ANOS | 10 | 90 | --- | --- | --- | 90 |
| CAMPEONATO DISTRITAL JUNIORES "D" (INF) I DIVISÃO | 28 | 364 | --- | --- | --- | 364 |
| CAMPEONATO DISTRITAL JUNIORES "D" (INF) II DIVISÃO | 53 | 650 | --- | --- | --- | 650 |
| TOTAL | 540 | 6.266 | 16 | 0 | 8 | 6.290 |

### PROVAS EXTRAORDINÁRIAS

| PROVAS | EQUIPAS | JOGOS | | | | TOTAL |
|---|---|---|---|---|---|---|
| | | 1ª FASE | 2ª FASE | 3ª FASE | FINAL | |
| TORNEIO DE JUNIORES "B" (JUV) - CLUBES NACIONAIS | 5 | 20 | --- | --- | --- | 20 |
| TORNEIO DE JUNIORES "C" (INIC) - CLUBES NACIONAIS | 8 | 56 | --- | --- | --- | 56 |
| TORNEIO DE JUNIORES "C1" (INIC) - 13 ANOS | 5 | 20 | --- | --- | --- | 20 |
| TOTAL | 18 | 96 | 0 | 0 | 0 | 96 |

## FUTSAL

### PROVAS ORDINÁRIAS

| PROVAS | EQUIPAS | JOGOS | | | | TOTAL |
|---|---|---|---|---|---|---|
| | | 1ª FASE | 2ª FASE | 3ª FASE | FINAL | |
| CAMPEONATO DISTRITAL DA I DIVISÃO - HONRA | 16 | 240 | --- | --- | --- | 240 |
| CAMPEONATO DISTRITAL DA I DIVISÃO | 16 | 240 | --- | --- | --- | 240 |
| CAMPEONATO DISTRITAL DA II DIVISÃO | 7 | 42 | --- | --- | --- | 42 |
| TAÇA "ASSOCIAÇÃO DE FUTEBOL DE LISBOA" | 39 | 37 | --- | --- | 1 | 38 |
| SUPER TAÇA | 2 | --- | --- | --- | 1 | 1 |
| CAMPEONATO DISTRITAL JUNIORES "A" (JUN) I DIVISÃO | 14 | 182 | --- | --- | --- | 182 |
| CAMPEONATO DISTRITAL JUNIORES "A" (JUN) II DIVISÃO | 24 | 264 | --- | --- | 1 | 265 |
| CAMPEONATO DISTRITAL JUNIORES "A" (JUN) III DIVISÃO | 7 | 42 | --- | --- | --- | 42 |
| CAMPEONATO DISTRITAL JUNIORES "B" (JUV) I DIVISÃO | 14 | 182 | --- | --- | --- | 182 |
| CAMPEONATO DISTRITAL JUNIORES "B" (JUV) II DIVISÃO | 21 | 200 | --- | --- | 1 | 201 |
| CAMPEONATO DISTRITAL JUNIORES "B" (JUV) III DIVISÃO | 10 | 90 | --- | --- | --- | 90 |
| CAMPEONATO DISTRITAL JUNIORES "C" (INIC) I DIVISÃO | 14 | 182 | --- | --- | --- | 182 |
| CAMPEONATO DISTRITAL JUNIORES "C" (INIC) II DIVISÃO | 28 | 364 | --- | --- | 1 | 365 |
| CAMPEONATO DISTRITAL JUNIORES "C" (INIC) III DIVISÃO | 15 | 98 | 62 | --- | --- | 160 |
| CAMPEONATO DISTRITAL JUNIORES "D" (INF) I DIVISÃO | 14 | 182 | --- | --- | --- | 182 |
| CAMPEONATO DISTRITAL JUNIORES "D" (INF) II DIVISÃO | 50 | 576 | 2 | --- | 1 | 579 |
| CAMPEONATO DISTRITAL JUNIORES "E" (BENJAMINS) | 48 | 528 | 2 | --- | 1 | 531 |
| CAMPEONATO DISTRITAL FEMININO (SENIORES) I DIV. - HONRA | 12 | 132 | --- | --- | --- | 132 |
| CAMPEONATO DISTRITAL FEMININO (SENIORES) I DIVISÃO | 12 | 132 | --- | --- | --- | 132 |
| CAMPEONATO DISTRITAL FEMININO (SENIORES) II DIVISÃO | 8 | 84 | --- | --- | --- | 84 |
| TAÇA "ASSOCIAÇÃO DE FUTEBOL DE LISBOA" - FEMININO (SEN) | 31 | 29 | --- | --- | 1 | 30 |
| SUPER TAÇA - FEMININO (SENIORES) | 2 | --- | --- | --- | 1 | 1 |
| CAMPEONATO DISTRITAL FEMININO JUNIORES "A" (JUN) | 10 | 135 | --- | --- | --- | 135 |
| TOTAL | 414 | 3.961 | 66 | 0 | 9 | 4.036 |

# EQUIPAS INSCRITAS / TOTAL DE JOGOS DISTRITAIS

## FUTSAL

### PROVAS EXTRAORDINÁRIAS

| PROVAS | EQUIPAS | JOGOS | | | | TOTAL |
|---|---|---|---|---|---|---|
| | | 1ª FASE | 2ª FASE | 3ª FASE | FINAL | |
| TORNEIO DE JUNIORES "A" (JUN) I DIVISÃO | 4 | 12 | --- | --- | --- | 12 |
| TORNEIO DE JUNIORES "A" (JUN) III DIVISÃO | 7 | 42 | --- | --- | --- | 42 |
| TORNEIO DE JUNIORES "B" (JUV) I DIVISÃO | 5 | 20 | --- | --- | --- | 20 |
| TORNEIO DE JUNIORES "B" (JUV) III DIVISÃO | 5 | 20 | --- | --- | --- | 20 |
| TOTAL | 21 | 94 | 0 | 0 | 0 | 94 |

## FUTEBOL DE SETE

### PROVAS ORDINÁRIAS

| PROVAS | EQUIPAS | JOGOS | | | | TOTAL |
|---|---|---|---|---|---|---|
| | | 1ª FASE | 2ª FASE | 3ª FASE | FINAL | |
| CAMPEONATO DISTRITAL DE JUNIORES "D2" (INFANTIS) - 12 ANOS | 64 | 758 | 6 | --- | 1 | 765 |
| CAMPEONATO DISTRITAL DE JUNIORES "D1" (INFANTIS) - 11 ANOS | 54 | 676 | 6 | --- | 1 | 683 |
| CAMP. DIST. DE JUNIORES "D" (INF) - "C.M. TORRES VEDRAS" | 28 | 177 | 66 | --- | --- | 243 |
| CAMPEONATO DISTRITAL DE JUNIORES "E2" (BENJAMINS) - 10 ANO | 107 | 1.326 | 6 | --- | 1 | 1.333 |
| CAMPEONATO DISTRITAL DE JUNIORES "E1" (BENJAMINS) - 9 ANOS | 81 | 1.014 | 6 | --- | 1 | 1.021 |
| CAMP. DIST. DE JUNIORES "E" (BENJ) - "C.M. TORRES VEDRAS" | 35 | 136 | 109 | --- | --- | 245 |
| TOTAL | 369 | 4.087 | 199 | 0 | 4 | 4.290 |

## TOTAIS

| PROVAS | EQUIPAS | JOGOS | | | | TOTAL |
|---|---|---|---|---|---|---|
| | | 1ª FASE | 2ª FASE | 3ª FASE | FINAL | |
| FUTEBOL DE ONZE - PROVAS ORDINÁRIAS | 540 | 6.266 | 15 | 0 | 8 | 6.289 |
| FUTEBOL DE ONZE - PROVAS EXTRAORDINÁRIAS | 18 | 96 | 0 | 0 | 0 | 96 |
| FUTSAL - PROVAS ORDINÁRIAS | 414 | 3.961 | 66 | 0 | 9 | 4.036 |
| FUTSAL - PROVAS EXTRAORDINÁRIAS | 21 | 94 | 0 | 0 | 0 | 94 |
| FUTEBOL DE SETE - PROVAS ORDINÁRIAS | 369 | 4.087 | 199 | 0 | 4 | 4.290 |
| TOTAL | 1.362 | 14.504 | 280 | 0 | 21 | 14.805 |

## EQUIPAS INSCRITAS E TOTAIS DE JOGOS DISTRITAIS (GRÁFICOS)

### JOGOS DISTRITAIS

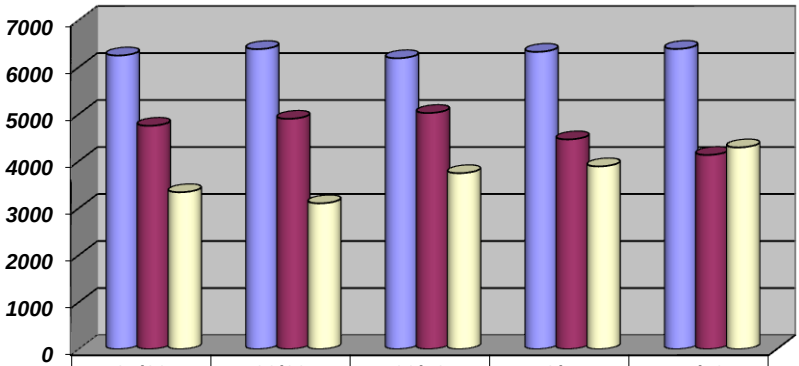


| | 07/08 | 08/09 | 09/10 | 10/11 | 11/12 |
|---|---|---|---|---|---|
| Futebol 11 | 6245 | 6381 | 6187 | 6323 | 6385 |
| Futsal | 4750 | 4899 | 5022 | 4461 | 4130 |
| Futebol 7 | 3337 | 3101 | 3742 | 3887 | 4290 |

### EQUIPAS DISTRITAIS

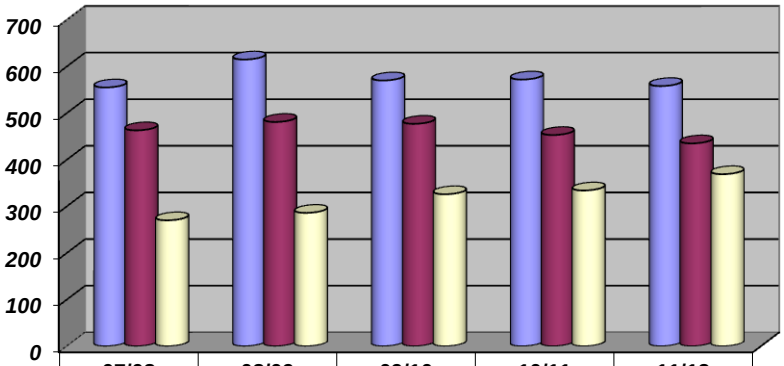


| | 07/08 | 08/09 | 09/10 | 10/11 | 11/12 |
|---|---|---|---|---|---|
| Futebol 11 | 555 | 615 | 570 | 572 | 558 |
| Futsal | 463 | 481 | 477 | 453 | 435 |
| Futebol 7 | 270 | 286 | 326 | 334 | 369 |

### JOGOS DISTRITAIS

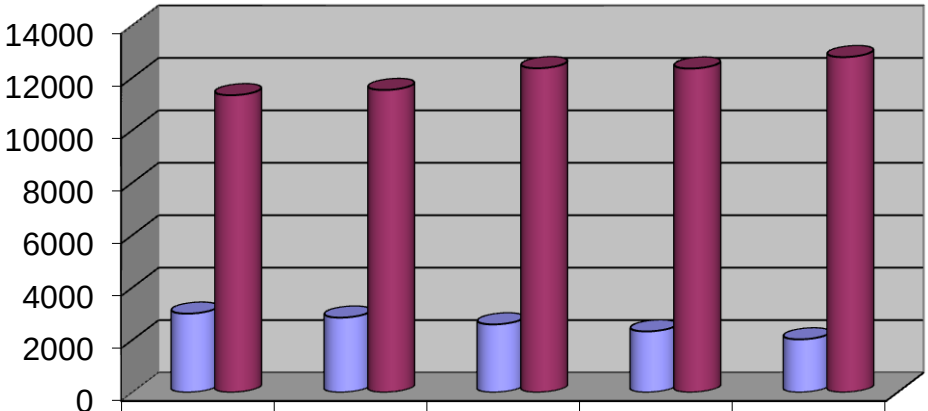


| | 07/08 | 08/09 | 09/10 | 10/11 | 11/12 |
|---|---|---|---|---|---|
| Séniores | 3002 | 2851 | 2592 | 2324 | 2021 |
| Jovens | 11330 | 11530 | 12359 | 12347 | 12784 |

## EQUIPAS INSCRITAS E TOTAIS DE JOGOS DISTRITAIS (GRÁFICOS)

### JOGOS DISTRITAIS FUTEBOL DE ONZE

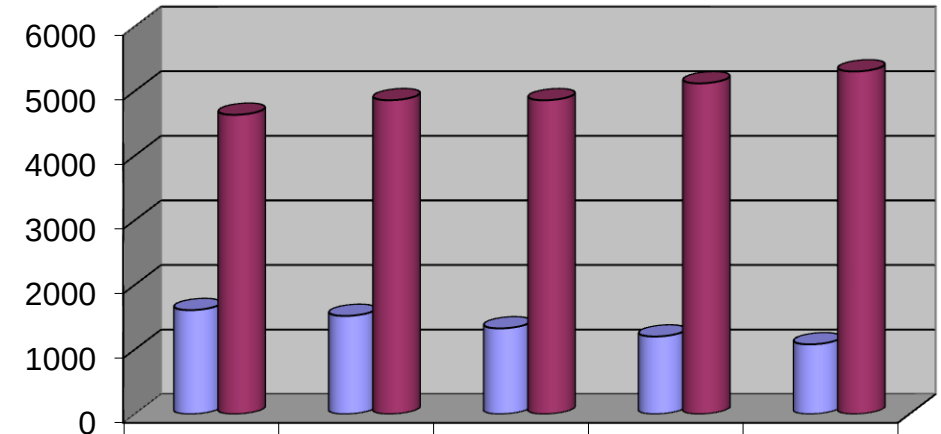


| | 07/08 | 08/09 | 09/10 | 10/11 | 11/12 |
|---|---|---|---|---|---|
| Séniores | 1611 | 1521 | 1328 | 1202 | 1081 |
| Jovens | 4634 | 4860 | 4859 | 5121 | 5305 |

### JOGOS DISTRITAIS FUTSAL

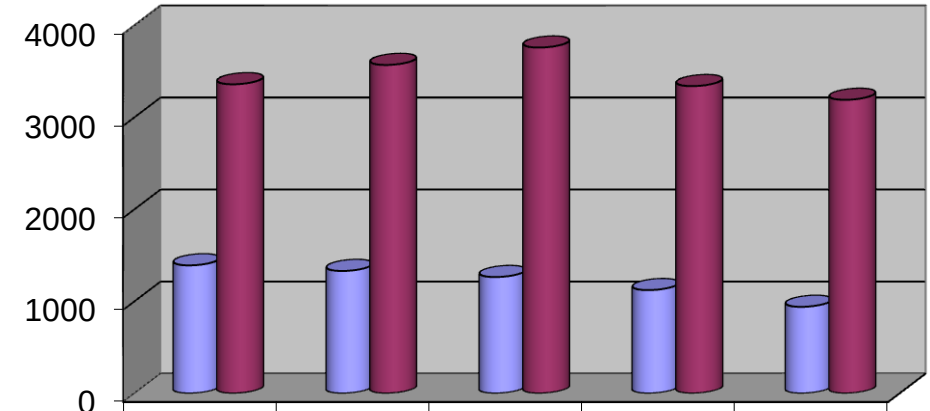


| | 07/08 | 08/09 | 09/10 | 10/11 | 11/12 |
|---|---|---|---|---|---|
| Séniores | 1391 | 1330 | 1264 | 1122 | 940 |
| Jovens | 3359 | 3569 | 3758 | 3339 | 3190 |

### JOGOS DISTRITAIS FUTEBOL DE SETE

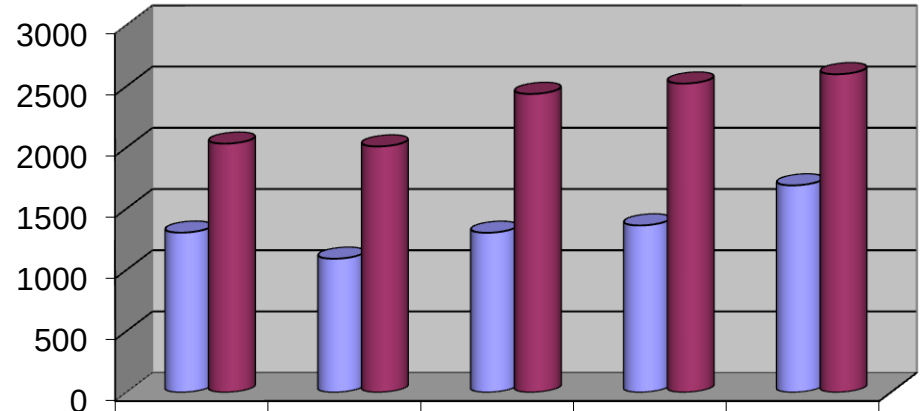


| | 07/08 | 08/09 | 09/10 | 10/11 | 11/12 |
|---|---|---|---|---|---|
| Infantis | 1305 | 1092 | 1304 | 1364 | 1691 |
| Escolas | 2032 | 2009 | 2438 | 2523 | 2599 |

# PROVAS DISTRITAIS / CLUBES VENCEDORES

## FUTEBOL DE ONZE

### PROVAS ORDINÁRIAS

| PROVAS | CLUBES VENCEDORES | |
|---|---|---|
| CAMPEONATO DISTRITAL DA I DIVISÃO - HONRA | LOURINHANENSE | |
| CAMPEONATO DISTRITAL DA I DIVISÃO | SANTA IRIA | |
| CAMPEONATO DISTRITAL DA II DIVISÃO | CASCAIS | |
| TAÇA "ASSOCIAÇÃO DE FUTEBOL DE LISBOA" | VILAFRANQUENSE | |
| SUPER TAÇA | LOURINHANENSE | |
| CAMPEONATO DISTRITAL DE JUNIORES "A" (JUN) DA I DIVISÃO - HONRA | ORIENTAL | |
| CAMPEONATO DISTRITAL DE JUNIORES "A" (JUN) DA I DIVISÃO | ENCARNAÇÃO OLIVAIS | |
| CAMPEONATO DISTRITAL DE JUNIORES "A" (JUN) DA II DIVISÃO | AGUALVA | |
| CAMPEONATO DISTRITAL DE JUNIORES "B" (JUV) DA I DIVISÃO - HONRA | BENFICA, SAD | |
| CAMPEONATO DISTRITAL DE JUNIORES "B" (JUV) DA I DIVISÃO | CASA PIA | |
| CAMPEONATO DISTRITAL DE JUNIORES "B" (JUV) DA II DIVISÃO | CIF | |
| CAMPEONATO DISTRITAL DE JUNIORES "C" (INIC) DA I DIVISÃO - HONRA | SPORTING, SAD | |
| CAMPEONATO DISTRITAL DE JUNIORES "C" (INIC) DA I DIVISÃO | CADAVAL | |
| CAMPEONATO DISTRITAL DE JUNIORES "C" (INIC) DA II DIVISÃO | CIF | |
| CAMPEONATO DISTRITAL DE JUNIORES "C1" (INIC - 13 ANOS) | BENFICA, SAD | |
| CAMPEONATO DISTRITAL DE JUNIORES "D" (INF) DA I DIVISÃO | Série 1 | Série 2 |
| | POVOENSE | SPORTING, SAD |
| CAMPEONATO DISTRITAL DE JUNIORES "D" (INF) DA II DIVISÃO | Série 1 | Série 2 |
| | CARREGADO | LOURES |
| | Série 3 | Série 4 |
| | CR FOOT | 1º DEZEMBRO |

### PROVAS EXTRAORDINÁRIAS

| PROVAS | CLUBES VENCEDORES |
|---|---|
| TORNEIO DE JUNIORES "B" (JUVENIS) - CLUBES NACIONAIS | ESTORIL |
| TORNEIO DE JUNIORES "C" (INICIADOS) - CLUBES NACIONAIS | REAL |
| TORNEIO DE JUNIORES "C1" (INICIADOS-13 ANOS) | ESTORIL |

## FUTSAL

### PROVAS ORDINÁRIAS

| PROVAS | CLUBES VENCEDORES |
|---|---|
| CAMPEONATO DISTRITAL DA I DIVISÃO - HONRA | FONSECAS CALÇADA |
| CAMPEONATO DISTRITAL DA I DIVISÃO | GD OPERARIO |
| CAMPEONATO DISTRITAL DA II DIVISÃO | TIRES FUTSAL |
| TAÇA "ASSOCIAÇÃO DE FUTEBOL DE LISBOA" | FONSECAS CALÇADA |
| SUPER TAÇA | FONSECAS CALÇADA |
| CAMPEONATO DISTRITAL DE JUNIORES "A" (JUN) DA I DIVISÃO | SPORTING |
| CAMPEONATO DISTRITAL DE JUNIORES "A" (JUN) DA II DIVISÃO | PRESA CASAL RATO |
| CAMPEONATO DISTRITAL DE JUNIORES "A" (JUN) DA III DIVISÃO | OLIVAIS |
| CAMPEONATO DISTRITAL DE JUNIORES "B" (JUV) DA I DIVISÃO | SPORTING |
| CAMPEONATO DISTRITAL DE JUNIORES "B" (JUV) DA II DIVISÃO | REAL BURACA |
| CAMPEONATO DISTRITAL DE JUNIORES "B" (JUV) DA III DIVISÃO | JUVENTUDE HORTA NOVA |
| CAMPEONATO DISTRITAL DE JUNIORES "C" (INIC) DA I DIVISÃO | SPORTING |
| CAMPEONATO DISTRITAL DE JUNIORES "C" (INIC) DA II DIVISÃO | REAL BURACA |
| CAMPEONATO DISTRITAL DE JUNIORES "C" (INIC) DA III DIVISÃO | AD QUINTA LUZ |
| CAMPEONATO DISTRITAL DE JUNIORES "D" (INF) DA I DIVISÃO | BONS DIAS |
| CAMPEONATO DISTRITAL DE JUNIORES "D" (INF) DA II DIVISÃO | SPORTING |
| CAMPEONATO DISTRITAL DE JUNIORES "E" (BENJAMINS) | JARDIM AMOREIRA |
| CAMPEONATO DISTRITAL FEMININO (SÉNIORES) DA I DIVISÃO | QUINTA LOMBOS |
| CAMPEONATO DISTRITAL FEMININO (SÉNIORES) DA II DIVISÃO | GD OPERARIO |
| CAMPEONATO DISTRITAL FEMININO (SÉNIORES) DA III DIVISÃO | LOURES |
| TAÇA "ASSOCIAÇÃO DE FUTEBOL DE LISBOA" - FEMININO (SÉNIORES) | BENFICA |
| SUPER TAÇA | QUINTA LOMBOS |
| CAMPEONATO DISTRITAL FEMININO JUNIORES "A" (JUNIORES) | LEÕES PORTO SALVO |

### PROVAS EXTRAORDINÁRIAS

| PROVAS | CLUBES VENCEDORES |
|---|---|
| TORNEIO DE JUNIORES "A" (JUNIORES) I DIVISÃO | LEÕES PORTO SALVO |
| TORNEIO DE JUNIORES "B" (JUVENIS) I DIVISÃO | SHOTOKAI QUELUZ |
| TORNEIO DE JUNIORES "B" (JUVENIS) III DIVISÃO | CASCAIS |

## FUTEBOL DE SETE

### PROVAS ORDINÁRIAS

| PROVAS | CLUBES VENCEDORES |
|---|---|
| CAMPEONATO DISTRITAL DE JUNIORES "D2" (INFANTIS) - 12 ANOS | SPORTING |
| CAMPEONATO DISTRITAL DE JUNIORES "D1" (INFANTIS) - 11 ANOS | BENFICA |
| CAMPEONATO DISTRITAL DE JUNIORES "D" (INF) - "C.M. TORRES VEDRAS" | SÃO PEDRO |
| CAMPEONATO DISTRITAL DE JUNIORES "E2" (BENJAMINS) - 10 ANOS | BENFICA |
| CAMPEONATO DISTRITAL DE JUNIORES "E1" (BENJAMINS) - 9 ANOS | SPORTING |
| CAMPEONATO DISTRITAL DE JUNIORES "E" (BENJ) - "C.M. TORRES VEDRAS" | ACADEMIA TURCIFAL |

# CLASSIFICAÇÕES FINAIS

* **FUTEBOL DE ONZE**

* **FUTSAL**

* **FUTEBOL DE SETE**

# CLASSIFICAÇÕES FINAIS - FUTEBOL DE ONZE

## CAMPEONATO DISTRITAL DA I DIVISÃO - HONRA

34ª Jornada

| CL | CLUBES | JG | VT | EP | DR | MR | SF | PT |
|---|---|---|---|---|---|---|---|---|
| 1 | LOURINHANENSE | 34 | 22 | 5 | 7 | 63 | 29 | 71 |
| 2 | TIRES | 34 | 19 | 9 | 6 | 55 | 31 | 66 |
| 3 | ALVERCA | 34 | 16 | 8 | 10 | 53 | 47 | 56 |
| 4 | PONTERROLENSE | 34 | 16 | 8 | 10 | 60 | 48 | 56 |
| 5 | LOUREL | 34 | 14 | 12 | 8 | 59 | 49 | 54 |
| 6 | MALVEIRA | 34 | 15 | 8 | 11 | 47 | 36 | 53 |
| 7 | CACEM | 34 | 14 | 11 | 9 | 54 | 41 | 53 |
| 8 | ODIVELAS SAD | 34 | 15 | 7 | 12 | 55 | 53 | 52 |
| 9 | LOURES | 34 | 14 | 9 | 11 | 55 | 51 | 51 |
| # | VILAFRANQUENSE | 34 | 14 | 8 | 12 | 49 | 46 | 50 |
| # | BUCELENSES | 34 | 11 | 13 | 10 | 48 | 47 | 46 |
| # | VIALONGA | 34 | 11 | 9 | 14 | 58 | 62 | 42 |
| # | LINDA VELHA | 34 | 9 | 14 | 11 | 45 | 40 | 41 |
| # | SANJOANENSE | 34 | 10 | 8 | 16 | 46 | 51 | 38 |
| # | TOJAL | 34 | 9 | 6 | 19 | 41 | 55 | 33 |
| # | VILA FRANCA ROSARIO | 34 | 7 | 9 | 18 | 40 | 63 | 30 |
| # | ENCARNACAO OLIVAIS | 34 | 6 | 7 | 21 | 40 | 74 | 25 |
| # | ALTA LISBOA | 34 | 6 | 5 | 23 | 30 | 75 | 23 |

## CAMPEONATO DISTRITAL DA I DIVISÃO

Série 1 — 30ª Jornada

| CL | CLUBES | JG | VT | EP | DR | MR | SF | PT |
|---|---|---|---|---|---|---|---|---|
| 1 | SANTA IRIA | 30 | 21 | 7 | 2 | 73 | 25 | 70 |
| 2 | POVOENSE | 30 | 17 | 7 | 6 | 49 | 33 | 58 |
| 3 | GCR MURTEIRENSE | 30 | 16 | 4 | 10 | 59 | 43 | 52 |
| 4 | MONTELAVARENSES | 30 | 15 | 5 | 10 | 58 | 34 | 50 |
| 5 | A DOS CUNHADOS | 30 | 14 | 6 | 10 | 54 | 56 | 48 |
| 6 | COUTADA | 30 | 14 | 5 | 11 | 42 | 44 | 47 |
| 7 | VENDA PINHEIRO | 30 | 13 | 7 | 10 | 40 | 41 | 46 |
| 8 | ARNEIROS | 30 | 11 | 6 | 13 | 50 | 52 | 39 |
| 9 | UD RECREIO | 30 | 10 | 9 | 11 | 45 | 46 | 39 |
| # | MTBA | 30 | 10 | 7 | 13 | 45 | 50 | 37 |
| # | ASS. MURTEIRENSE | 30 | 8 | 11 | 11 | 39 | 40 | 35 |
| # | ALCAINCA | 30 | 8 | 10 | 12 | 42 | 47 | 34 |
| # | SOBREIRENSE | 30 | 9 | 5 | 16 | 43 | 60 | 32 |
| # | ERICEIRENSE | 30 | 9 | 5 | 16 | 45 | 51 | 32 |
| # | CASTANHEIRA | 30 | 6 | 9 | 15 | 35 | 51 | 27 |
| # | MONTE AGRACO | 30 | 5 | 5 | 20 | 35 | 81 | 20 |

Série 2 — 30ª Jornada

| CL | CLUBES | JG | VT | EP | DR | MR | SF | PT |
|---|---|---|---|---|---|---|---|---|
| 1 | DAMAIENSE | 30 | 23 | 5 | 2 | 80 | 43 | 74 |
| 2 | MUSGUEIRA | 30 | 21 | 7 | 2 | 87 | 31 | 70 |
| 3 | OLIVAIS | 30 | 15 | 6 | 9 | 52 | 40 | 51 |
| 4 | OPERARIO | 30 | 15 | 4 | 11 | 69 | 71 | 49 |
| 5 | SINTRA FOOTBALL | 30 | 12 | 8 | 10 | 66 | 58 | 44 |
| 6 | ALGES | 30 | 13 | 3 | 14 | 57 | 57 | 42 |
| 7 | DOMINGOS SAVIO | 30 | 11 | 8 | 11 | 68 | 70 | 41 |
| 8 | AGUALVA | 30 | 10 | 8 | 12 | 49 | 56 | 38 |
| 9 | PORTO SALVO | 30 | 9 | 10 | 11 | 61 | 56 | 37 |
| # | CARCAVELOS | 30 | 10 | 7 | 13 | 65 | 69 | 37 |
| # | FONTAINHAS | 30 | 10 | 6 | 14 | 51 | 48 | 36 |
| # | MEM MARTINS | 30 | 9 | 8 | 13 | 39 | 46 | 35 |
| # | SANTO ANT. LISBOA | 30 | 10 | 5 | 15 | 61 | 66 | 35 |
| # | MUCIFALENSE | 30 | 9 | 7 | 14 | 47 | 64 | 34 |
| # | PALMENSE | 30 | 7 | 8 | 15 | 58 | 79 | 29 |
| # | BOBADELENSE | 30 | 5 | 2 | 23 | 34 | 90 | 17 |

### F I N A L

SANTA IRIA / DAMAIENSE - 2 / 1

### APURAMENTO DE PERMANÊNCIA

CASTANHEIRA / PALMENSE - 0 / 2

## CAMPEONATO DISTRITAL DA II DIVISÃO

Série 1 — 22ª Jornada

| CL | CLUBES | JG | VT | EP | DR | MR | SF | PT |
|---|---|---|---|---|---|---|---|---|
| 1 | IGREJA NOVA | 20 | 15 | 3 | 2 | 58 | 6 | 48 |
| 2 | SAO PEDRO | 20 | 13 | 3 | 4 | 47 | 17 | 42 |
| 3 | PINHEIRO LOURES | 20 | 10 | 7 | 3 | 41 | 16 | 37 |
| 4 | FRIELAS | 20 | 11 | 1 | 8 | 51 | 31 | 34 |
| 5 | JEROMELO | 20 | 9 | 6 | 5 | 36 | 25 | 33 |
| 6 | LUZ FANHOES | 20 | 10 | 3 | 7 | 41 | 32 | 33 |
| 7 | OTA | 20 | 10 | 3 | 7 | 35 | 33 | 33 |
| 8 | CERCA | 20 | 5 | 4 | 11 | 40 | 58 | 19 |
| 9 | FONTE GRADA | 20 | 4 | 2 | 14 | 22 | 65 | 14 |
| # | SANTA CRUZ | 20 | 2 | 4 | 14 | 22 | 66 | 10 |
| # | UNIAO ATALAIA | 20 | 0 | 6 | 14 | 15 | 59 | 6 |

## CAMPEONATO DISTRITAL DA II DIVISÃO

Série 2 — 22ª Jornada

| CL | CLUBES | JG | VT | EP | DR | MR | SF | PT |
|---|---|---|---|---|---|---|---|---|
| 1 | CASCAIS | 20 | 16 | 4 | 0 | 46 | 17 | 52 |
| 2 | OLIVAIS SUL | 20 | 13 | 4 | 3 | 40 | 19 | 43 |
| 3 | OUTURELA | 20 | 10 | 6 | 4 | 42 | 27 | 36 |
| 4 | UNIAO MERCES | 20 | 9 | 5 | 6 | 35 | 33 | 32 |
| 5 | ALGUEIRAO | 20 | 8 | 6 | 6 | 39 | 30 | 30 |
| 6 | PONTE FRIELAS | 20 | 7 | 5 | 8 | 32 | 39 | 26 |
| 7 | LISBOA CLUBE | 20 | 6 | 6 | 8 | 34 | 41 | 24 |
| 8 | TRAJOUCE | 20 | 7 | 3 | 10 | 34 | 35 | 24 |
| 9 | ANJOS DESP CLUBE | 20 | 7 | 0 | 13 | 38 | 43 | 21 |
| 10 | REGUENGO | 20 | 5 | 1 | 14 | 27 | 53 | 16 |
| 11 | MALVEIRA SERRA | 20 | 1 | 2 | 17 | 18 | 48 | 5 |

### F I N A L

IGREJA NOVA / CASCAIS - 3 / 7

## TAÇA "ASSOCIAÇÃO DE FUTEBOL DE LISBOA"

### 1ª ELIMINATÓRIA

| Nº | J O G O | RESULTADO | |
|---|---|---|---|
| 1 | MTBA / OUTURELA | 1 | 2 |
| 2 | PINHEIRO LOURES / COUTADA | 0 | 2 |
| 3 | LISBOA CLUBE / ALCAINÇA | 3 | 5 |
| 4 | CERCA / MUCIFALENSE | 3 | 3 |
| | - Grandes Penalidades - | 3 | 4 |
| 5 | ASSOCIAÇÃO MURTEIRENSE / UNIÃO ATALAIA | 2 | 1 |
| 6 | SINTRA FOOTBALL / ALGUEIRÃO | 7 | 2 |
| 7 | ERICEIRENSE / JEROMELO | 1 | 0 |
| 8 | ANJOS DESP. CLUBE / TRAJOUCE | 1 | 5 |
| 9 | CASTANHEIRA / DAMAIENSE | 2 | 0 |
| 10 | SÃO PEDRO / LUZ FANHÕES | 1 | 0 |
| 11 | PALMENSE / BOCAL a) | - | - |
| 12 | PORTO SALVO / OLIVAIS SUL | 1 | 0 |
| 13 | MALVEIRA SERRA / OTA | 3 | 2 |
| 14 | ALGES / SANTA IRIA | 0 | 3 |
| 15 | SANTA CRUZ / DOMINGOS SAVIO | 1 | 2 |
| 16 | FRIELAS / REGUENGO | 3 | 1 |
| 17 | UNIÃO MERCES / CASCAIS | 3 | 2 |
| 18 | A DOS CUNHADOS / BOBADELENSE | 1 | 0 |
| 19 | MONTE AGRAÇO / SANTO ANTONIO LISBOA | 2 | 3 |
| 20 | MONTELAVARENSES / AGUALVA | 3 | 2 |
| 21 | FONTE GRADA / MUSGUEIRA | 0 | 6 |
| 22 | OLIVAIS / PONTE FRIELAS | 4 | 2 |
| 23 | UD RECREIO / POVOENSE | 1 | 4 |
| 24 | SOBREIRENSE / MEM MARTINS | 0 | 2 |
| 25 | ARNEIROS / VENDA PINHEIRO | 3 | 1 |
| 26 | OPERARIO / FONTAINHAS | 1 | 2 |

CLUBES ISENTOS - GCR MURTEIRENSE e CARCAVELOS

a) Não se realizou por desistência do Bocal

### 2ª ELIMINATÓRIA

| Nº | J O G O | RESULTADO | |
|---|---|---|---|
| 1 | FONTAINHAS / CASTANHEIRA | 3 | 2 |
| 2 | DOMINGOS SAVIO / OLIVAIS | 1 | 2 |
| 3 | PORTO SALVO / FRIELAS | 3 | 0 |
| 4 | MONTELAVARENSES / SINTRA FOOTBALL | 4 | 2 |
| 5 | TRAJOUCE / OUTURELA | 1 | 2 |
| 6 | ALCAINÇA / ASSOCIAÇÃO MURTEIRENSE | 1 | 0 |
| 7 | PALMENSE / SANTO ANTONIO LISBOA | 2 | 3 |
| 8 | MUSGUEIRA / POVOENSE | 4 | 2 |
| 9 | UNIÃO MERCES / MUCIFALENSE | 1 | 1 |
| | - Grandes Penalidades - | 5 | 4 |
| 10 | MEM MARTINS / SANTA IRIA | 2 | 1 |
| 11 | GCR MURTEIRENSE / COUTADA | 4 | 2 |
| 12 | ARNEIROS / A DOS CUNHADOS | 1 | 1 |
| | - Grandes Penalidades - | 1 | 4 |
| 13 | MALVEIRA SERRA / SÃO PEDRO | 4 | 5 |
| 14 | CARCAVELOS / ERICEIRENSE | 3 | 2 |

### 3ª ELIMINATÓRIA

| Nº | J O G O | RESULTADO | |
|---|---|---|---|
| 1 | ODIVELAS, SAD / VILAFRANQUENSE | 1 | 3 |
| 2 | CARCAVELOS / MUSGUEIRA | 3 | 3 |
| | - Grandes Penalidades - | 4 | 2 |
| 3 | MEM MARTINS / SANTO ANTONIO LISBOA | 1 | 5 |
| 4 | MONTELAVARENSES / TOJAL | 1 | 2 |
| 5 | ALVERCA / LOURES | 0 | 2 |
| 6 | UNIÃO MERCES / LOUREL | 1 | 0 |
| 7 | ALCAINÇA / ALTA LISBOA | 1 | 3 |
| 8 | TIRES / LINDA VELHA | 0 | 2 |
| 9 | VIALONGA / PORTO SALVO | 1 | 0 |
| 10 | GCR MURTEIRENSE / FONTAINHAS | 1 | 2 |
| 11 | MALVEIRA / VILA FRANCA ROSARIO | 1 | 0 |

# CLASSIFICAÇÕES FINAIS - FUTEBOL DE ONZE

## TAÇA "ASSOCIAÇÃO DE FUTEBOL DE LISBOA"

### 3ª ELIMINATÓRIA ( Continuação )

| Nº | J O G O | RESULTADO | |
|---|---|---|---|
| # | CACEM / ENCARNAÇÃO OLIVAIS | 5 | 0 |
| # | PONTERROLENSE / BUCELENSES | 1 | 2 |
| # | SANJOANENSE / OLIVAIS | 4 | 1 |
| # | LOURINHANENSE / A DOS CUNHADOS | 4 | 2 |
| # | SÃO PEDRO / OUTURELA | 0 | 2 |

### 4ª ELIMINATÓRIA

| Nº | J O G O | RESULTADO | |
|---|---|---|---|
| 1 | VILAFRANQUENSE / SANJOANENSE | 3 | 1 |
| 2 | FONTAINHAS / ALTA LISBOA | 3 | 1 |
| 3 | VIALONGA / TOJAL | 2 | 2 |
| | - Grandes Penalidades - | 2 | 4 |
| 4 | LOURES / BUCELENSES | 2 | 3 |
| 5 | SANTO ANTONIO LISBOA / CARCAVELOS | 1 | 2 |
| 6 | LINDA VELHA / OUTURELA | 5 | 0 |
| 7 | UNIÃO MERCES / CACEM | 1 | 3 |
| 8 | MALVEIRA / LOURINHANENSE | 0 | 2 |

### 5ª ELIMINATÓRIA

| Nº | J O G O | RESULTADO | |
|---|---|---|---|
| 1 | LINDA VELHA / BUCELENSES | 2 | 0 |
| 2 | FONTAINHAS / VILAFRANQUENSE | 0 | 1 |
| 3 | LOURINHANENSE / CARCAVELOS | 1 | 0 |
| 4 | TOJAL / CACEM | 0 | 2 |

### 6ª ELIMINATÓRIA

| Nº | J O G O | RESULTADO | |
|---|---|---|---|
| 1 | VILAFRANQUENSE / LOURINHANENSE | 2 | 0 |
| 2 | CACEM / LINDA VELHA | 1 | 1 |
| | - Grandes Penalidades - | 5 | 6 |

### F I N A L

| Nº | J O G O | RESULTADO | |
|---|---|---|---|
| 1 | VILAFRANQUENSE / LINDA VELHA | 2 | 1 |

## SUPER TAÇA

### FINAL

| Nº | J O G O | RESULTADO | |
|---|---|---|---|
| 1 | LOURINHANENSE / VILAFRANQUENSE | 2 | 0 |

## CAMPEONATO DISTRITAL DE JUNIORES "A" (JUN) DA I DIVISÃO - HONRA

30ª Jornada

| CL | CLUBES | JG | VT | EP | DR | MR | SF | PT |
|---|---|---|---|---|---|---|---|---|
| 1 | ORIENTAL | 30 | 20 | 6 | 4 | 76 | 33 | 66 |
| 2 | MAFRA | 30 | 20 | 3 | 7 | 73 | 38 | 63 |
| 3 | LOURES | 30 | 18 | 5 | 7 | 59 | 39 | 59 |
| 4 | SINTRENSE | 30 | 16 | 7 | 7 | 56 | 30 | 55 |
| 5 | PONTERROLENSE | 30 | 13 | 7 | 10 | 51 | 45 | 46 |
| 6 | TIRES | 30 | 13 | 6 | 11 | 51 | 41 | 45 |
| 7 | LOUREL | 30 | 12 | 8 | 10 | 45 | 49 | 44 |
| 8 | FUTEBOL BENFICA | 30 | 12 | 6 | 12 | 52 | 54 | 42 |
| 9 | OPERARIO | 30 | 11 | 7 | 12 | 47 | 59 | 40 |
| # | 1º DEZEMBRO | 30 | 10 | 9 | 11 | 52 | 46 | 39 |
| # | CASTANHEIRA | 30 | 9 | 8 | 13 | 52 | 59 | 35 |
| # | CACEM | 30 | 10 | 5 | 15 | 43 | 50 | 35 |
| # | MALVEIRA | 30 | 8 | 7 | 15 | 55 | 59 | 31 |
| # | PORTO SALVO | 30 | 7 | 9 | 14 | 78 | 88 | 30 |
| # | SANJOANENSE | 30 | 6 | 3 | 21 | 52 | 104 | 21 |
| # | GCR MURTEIRENSE | 30 | 4 | 6 | 20 | 51 | 99 | 18 |

## CAMPEONATO DISTRITAL DE JUNIORES "A" (JUN) DA I DIVISÃO

Série 1 — 26ª Jornada

| CL | CLUBES | JG | VT | EP | DR | MR | SF | PT |
|---|---|---|---|---|---|---|---|---|
| 1 | ENCARNACAO OLIVAIS | 26 | 22 | 1 | 3 | 102 | 29 | 67 |
| 2 | VILA FRANCA ROSARIO | 26 | 18 | 5 | 3 | 65 | 33 | 59 |
| 3 | LOURINHANENSE | 26 | 18 | 3 | 5 | 64 | 28 | 57 |
| 4 | OLIVAIS MOSCAVIDE | 26 | 15 | 7 | 4 | 58 | 32 | 52 |
| 5 | CATUJALENSE | 26 | 14 | 5 | 7 | 43 | 29 | 47 |
| 6 | ALTA LISBOA | 26 | 13 | 4 | 9 | 71 | 56 | 43 |
| 7 | CAMARATE | 26 | 12 | 5 | 9 | 51 | 42 | 41 |
| 8 | BUCELENSES | 26 | 10 | 1 | 15 | 42 | 52 | 31 |
| 9 | CANECAS | 26 | 7 | 8 | 11 | 43 | 64 | 29 |
| # | MUSGUEIRA | 26 | 9 | 1 | 16 | 35 | 55 | 28 |
| # | POVOENSE | 26 | 8 | 2 | 16 | 42 | 59 | 26 |
| # | VILAFRANQUENSE | 26 | 5 | 5 | 16 | 33 | 54 | 20 |
| # | ENCARNACENSE | 26 | 2 | 5 | 19 | 30 | 81 | 11 |
| # | ARRUDENSE | 26 | 1 | 4 | 21 | 16 | 81 | 7 |

## CAMPEONATO DISTRITAL DE JUNIORES "A" (JUN) DA I DIVISÃO

Série 2 — 26ª Jornada

| CL | CLUBES | JG | VT | EP | DR | MR | SF | PT |
|---|---|---|---|---|---|---|---|---|
| 1 | CASCAIS | 26 | 23 | 2 | 1 | 92 | 22 | 71 |
| 2 | MEM MARTINS | 26 | 19 | 5 | 2 | 71 | 26 | 62 |
| 3 | UNIDOS | 26 | 16 | 6 | 4 | 77 | 39 | 54 |
| 4 | DAMAIENSE | 26 | 16 | 2 | 8 | 57 | 40 | 50 |
| 5 | TENENTE VALDEZ | 26 | 15 | 3 | 8 | 70 | 38 | 48 |
| 6 | PERO PINHEIRO | 26 | 13 | 5 | 8 | 52 | 38 | 44 |
| 7 | FONTAINHAS | 26 | 13 | 2 | 11 | 68 | 49 | 41 |
| 8 | CARCAVELOS | 26 | 10 | 5 | 11 | 52 | 55 | 35 |
| 9 | ALGES | 26 | 9 | 5 | 12 | 45 | 57 | 32 |
| 10 | MUCIFALENSE | 26 | 6 | 4 | 16 | 31 | 62 | 22 |
| 11 | OLIVAIS SUL | 26 | 5 | 3 | 18 | 40 | 85 | 18 |
| 12 | DOMINGOS SAVIO | 26 | 4 | 4 | 18 | 40 | 87 | 16 |
| 13 | ALGUEIRAO | 26 | 3 | 6 | 17 | 57 | 99 | 15 |
| 14 | PALMENSE | 26 | 3 | 2 | 21 | 49 | 104 | 11 |

### F I N A L

ENCARNAÇÃO OLIVAIS / CASCAIS - 2 / 0

## CAMPEONATO DISTRITAL DE JUNIORES "A" (JUN) DA II DIVISÃO

Série 1 — 26ª Jornada

| CL | CLUBES | JG | VT | EP | DR | MR | SF | PT |
|---|---|---|---|---|---|---|---|---|
| 1 | ARNEIROS | 26 | 18 | 4 | 4 | 80 | 39 | 58 |
| 2 | BOBADELENSE | 26 | 17 | 3 | 6 | 85 | 29 | 54 |
| 3 | MONTE AGRACO | 26 | 16 | 5 | 5 | 69 | 34 | 53 |
| 4 | SANTA IRIA | 26 | 17 | 0 | 9 | 92 | 57 | 51 |
| 5 | ALHANDRA | 26 | 13 | 7 | 6 | 64 | 39 | 46 |
| 6 | FONTE GRADA | 26 | 14 | 4 | 8 | 63 | 57 | 46 |
| 7 | VIALONGA | 26 | 14 | 4 | 8 | 45 | 36 | 46 |
| 8 | ERICEIRENSE | 26 | 12 | 6 | 8 | 69 | 41 | 42 |
| 9 | CASALINHENSE | 26 | 12 | 1 | 13 | 42 | 46 | 37 |
| 10 | ALENQUER | 26 | 10 | 3 | 13 | 42 | 58 | 33 |
| 11 | PINHEIRO LOURES | 26 | 7 | 1 | 18 | 31 | 68 | 22 |
| 12 | PONTE FRIELAS | 26 | 5 | 3 | 18 | 32 | 65 | 18 |
| 13 | A DOS CUNHADOS | 26 | 4 | 1 | 21 | 39 | 108 | 13 |
| 14 | OTA | 26 | 1 | 2 | 23 | 21 | 97 | 5 |

Série 2 — 26ª Jornada

| CL | CLUBES | JG | VT | EP | DR | MR | SF | PT |
|---|---|---|---|---|---|---|---|---|
| 1 | AGUALVA | 24 | 19 | 5 | 0 | 75 | 16 | 62 |
| 2 | TRAJOUCE | 24 | 16 | 5 | 3 | 67 | 27 | 53 |
| 3 | UNIAO MERCES | 24 | 17 | 0 | 7 | 61 | 26 | 51 |
| 4 | ABOBODA | 24 | 13 | 3 | 8 | 56 | 37 | 42 |
| 5 | CASTELO FORTE | 24 | 11 | 5 | 8 | 48 | 46 | 38 |
| 6 | TALAIDE | 24 | 10 | 6 | 8 | 56 | 47 | 36 |
| 7 | BELAS | 24 | 9 | 7 | 8 | 36 | 30 | 34 |
| 8 | OUTURELA | 24 | 9 | 6 | 9 | 39 | 38 | 33 |
| 9 | VILA FRIA | 24 | 6 | 5 | 13 | 37 | 59 | 23 |
| 10 | OLIVAIS | 24 | 6 | 5 | 13 | 24 | 51 | 23 |
| 11 | MTBA | 24 | 6 | 4 | 14 | 41 | 62 | 22 |
| 12 | MALVEIRA SERRA | 24 | 5 | 6 | 13 | 25 | 52 | 21 |
| 13 | ASSOCIAÇÃO TORRE | 24 | 0 | 1 | 23 | 18 | 92 | 1 |

### F I N A L

ARNEIROS / AGUALVA - 1 / 3

## CAMPEONATO DISTRITAL DE JUNIORES "B" (JUV) DA I DIVISÃO - HONRA

30ª Jornada

| CL | CLUBES | JG | VT | EP | DR | MR | SF | PT |
|---|---|---|---|---|---|---|---|---|
| 1 | BENFICA SAD | 30 | 24 | 3 | 3 | 122 | 34 | 75 |
| 2 | SACAVENENSE | 30 | 22 | 3 | 5 | 68 | 29 | 69 |
| 3 | SPORTING SAD | 30 | 22 | 3 | 5 | 95 | 40 | 69 |
| 4 | CULTURAL | 30 | 18 | 8 | 4 | 82 | 36 | 62 |
| 5 | REAL | 30 | 15 | 4 | 11 | 51 | 63 | 49 |
| 6 | ATLETICO | 30 | 12 | 5 | 13 | 53 | 63 | 41 |
| 7 | SINTRENSE | 30 | 11 | 7 | 12 | 51 | 63 | 40 |
| 8 | LINDA VELHA | 30 | 10 | 7 | 13 | 37 | 44 | 37 |
| 9 | 1º DEZEMBRO | 30 | 11 | 3 | 16 | 66 | 60 | 36 |
| 10 | LOURES | 30 | 11 | 3 | 16 | 44 | 72 | 36 |
| 11 | ENCARNACAO OLIVAIS | 30 | 9 | 8 | 13 | 36 | 47 | 35 |
| 12 | LOUREL | 30 | 10 | 5 | 15 | 48 | 64 | 35 |
| 13 | CASCAIS | 30 | 10 | 4 | 16 | 53 | 62 | 34 |
| 14 | ESTORIL | 30 | 8 | 6 | 16 | 35 | 55 | 30 |
| 15 | OEIRAS | 30 | 8 | 5 | 17 | 52 | 75 | 29 |
| 16 | CANECAS | 30 | 1 | 2 | 27 | 15 | 101 | 5 |

# CLASSIFICAÇÕES FINAIS - FUTEBOL DE ONZE

## CAMPEONATO DISTRITAL DE JUNIORES "B" (JUV) DA I DIVISÃO

Série 1 — 26ª Jornada

| CL | CLUBES | JG | VT | EP | DR | MR | SF | PT |
|---|---|---|---|---|---|---|---|---|
| 1 | CASTANHEIRA | 26 | 22 | 0 | 4 | 74 | 37 | 66 |
| 2 | MAFRA | 26 | 19 | 4 | 3 | 82 | 24 | 61 |
| 3 | CARREGADO | 26 | 13 | 6 | 7 | 69 | 33 | 45 |
| 4 | MUSGUEIRA | 26 | 14 | 3 | 9 | 59 | 43 | 45 |
| 5 | CATUJALENSE | 26 | 13 | 4 | 9 | 58 | 39 | 43 |
| 6 | POVOENSE | 26 | 13 | 3 | 10 | 54 | 48 | 42 |
| 7 | OLIVAIS | 26 | 13 | 2 | 11 | 49 | 52 | 41 |
| 8 | VILAFRANQUENSE | 26 | 10 | 4 | 12 | 35 | 45 | 34 |
| 9 | LOURINHANENSE | 26 | 9 | 5 | 12 | 37 | 47 | 32 |
| # | TENENTE VALDEZ | 26 | 9 | 3 | 14 | 33 | 54 | 30 |
| # | FONTE GRADA | 26 | 9 | 2 | 15 | 37 | 56 | 29 |
| # | VILA FRANCA ROSARIO | 26 | 8 | 3 | 15 | 31 | 48 | 27 |
| # | SAO PEDRO | 26 | 6 | 4 | 16 | 27 | 52 | 22 |
| # | OLIVAIS MOSCAVIDE | 26 | 1 | 3 | 22 | 12 | 79 | 6 |

Série 2 — 26ª Jornada

| CL | CLUBES | JG | VT | EP | DR | MR | SF | PT |
|---|---|---|---|---|---|---|---|---|
| 1 | CASA PIA | 26 | 18 | 6 | 2 | 62 | 20 | 60 |
| 2 | CACEM | 26 | 18 | 4 | 4 | 72 | 24 | 58 |
| 3 | COL SAO JOAO BRITO | 26 | 15 | 5 | 6 | 63 | 32 | 50 |
| 4 | DAMAIENSE | 26 | 14 | 3 | 9 | 46 | 35 | 45 |
| 5 | TIRES | 26 | 13 | 6 | 7 | 47 | 27 | 45 |
| 6 | FUTEBOL BENFICA | 26 | 13 | 4 | 9 | 56 | 31 | 43 |
| 7 | FONTAINHAS | 26 | 11 | 5 | 10 | 61 | 57 | 38 |
| 8 | AGUALVA | 26 | 10 | 5 | 11 | 42 | 30 | 35 |
| 9 | CARCAVELOS | 26 | 8 | 8 | 10 | 35 | 50 | 32 |
| # | OLIVAIS SUL | 26 | 9 | 4 | 13 | 43 | 57 | 31 |
| # | ABOBODA | 26 | 8 | 6 | 12 | 51 | 65 | 30 |
| # | ORIENTAL | 26 | 6 | 6 | 14 | 24 | 68 | 24 |
| # | MUCIFALENSE | 26 | 4 | 3 | 19 | 37 | 76 | 15 |
| # | ALGES | 26 | 1 | 3 | 22 | 16 | 83 | 6 |

**F I N A L**

CASTANHEIRA / CASA PIA - 1 / 3

## CAMPEONATO DISTRITAL DE JUNIORES "B" (JUV) DA II DIVISÃO

Série 1 — 30ª Jornada

| CL | CLUBES | JG | VT | EP | DR | MR | SF | PT |
|---|---|---|---|---|---|---|---|---|
| 1 | CASALINHENSE | 28 | 26 | 0 | 2 | 110 | 15 | 78 |
| 2 | PINHEIRO LOURES "B" | 28 | 25 | 1 | 2 | 139 | 21 | 76 |
| 3 | ARRUDENSE | 28 | 20 | 2 | 6 | 69 | 29 | 62 |
| 4 | ACADEMIA TURCIFAL | 28 | 19 | 4 | 5 | 67 | 29 | 61 |
| 5 | ALHANDRA | 28 | 17 | 3 | 8 | 70 | 39 | 54 |
| 6 | ALENQUER | 28 | 13 | 7 | 8 | 61 | 43 | 46 |
| 7 | OTA | 28 | 13 | 2 | 13 | 64 | 49 | 41 |
| 8 | UD RECREIO | 28 | 11 | 3 | 14 | 53 | 64 | 36 |
| 9 | ARNEIROS | 28 | 10 | 6 | 12 | 36 | 54 | 36 |
| # | A DOS CUNHADOS | 28 | 8 | 2 | 18 | 38 | 89 | 26 |
| # | MONTE AGRACO | 28 | 7 | 3 | 18 | 25 | 59 | 24 |
| # | ENCARNACENSE | 28 | 6 | 5 | 17 | 31 | 71 | 23 |
| # | VENDA PINHEIRO | 28 | 5 | 4 | 19 | 29 | 80 | 19 |
| # | ALCAINCA | 28 | 5 | 3 | 20 | 34 | 100 | 18 |
| # | PONTERROLENSE | 28 | 1 | 3 | 24 | 20 | 104 | 6 |

Série 2 — 30ª Jornada

| CL | CLUBES | JG | VT | EP | DR | MR | SF | PT |
|---|---|---|---|---|---|---|---|---|
| 1 | CAMARATE | 28 | 20 | 3 | 5 | 81 | 43 | 63 |
| 2 | ALTA LISBOA | 28 | 19 | 3 | 6 | 97 | 32 | 60 |
| 3 | CULTURAL | 28 | 18 | 5 | 5 | 86 | 33 | 59 |
| 4 | SANTA IRIA | 28 | 17 | 5 | 6 | 82 | 42 | 56 |
| 5 | DOMINGOS SAVIO | 28 | 17 | 3 | 8 | 78 | 40 | 54 |
| 6 | UNIDOS | 28 | 16 | 5 | 7 | 92 | 51 | 53 |
| 7 | BOBADELENSE | 28 | 16 | 4 | 8 | 121 | 44 | 52 |
| 8 | BUCELENSES | 28 | 13 | 3 | 12 | 56 | 66 | 42 |
| 9 | OPERARIO | 28 | 9 | 6 | 13 | 59 | 64 | 33 |
| # | SANJOANENSE | 28 | 10 | 2 | 16 | 51 | 51 | 32 |
| # | PONTE FRIELAS | 28 | 8 | 6 | 14 | 47 | 70 | 30 |
| # | VIALONGA | 28 | 9 | 3 | 16 | 48 | 73 | 30 |
| # | PALMENSE | 28 | 6 | 3 | 19 | 51 | 96 | 21 |
| # | PINHEIRO LOURES "A" | 28 | 2 | 5 | 21 | 43 | 149 | 11 |
| # | DESPORTIVO CHELAS | 28 | 1 | 2 | 25 | 26 | 164 | 5 |

## CAMPEONATO DISTRITAL DE JUNIORES "B" (JUV) DA II DIVISÃO

Série 3 — 30ª Jornada

| CL | CLUBES | JG | VT | EP | DR | MR | SF | PT |
|---|---|---|---|---|---|---|---|---|
| 1 | 1º DEZEMBRO | 28 | 22 | 4 | 2 | 107 | 28 | 70 |
| 2 | BELAS | 28 | 21 | 5 | 2 | 111 | 23 | 68 |
| 3 | AMADORA CLUBE | 28 | 19 | 4 | 5 | 95 | 28 | 61 |
| 4 | ALGUEIRAO "A" | 28 | 19 | 3 | 6 | 130 | 37 | 60 |
| 5 | MEM MARTINS | 28 | 17 | 3 | 8 | 73 | 37 | 54 |
| 6 | CACEM | 28 | 16 | 2 | 10 | 83 | 46 | 50 |
| 7 | PERO PINHEIRO | 28 | 14 | 4 | 10 | 65 | 34 | 46 |
| 8 | AMAVITA FOOT | 28 | 14 | 2 | 12 | 73 | 52 | 44 |
| 9 | MTBA | 28 | 11 | 7 | 10 | 77 | 53 | 40 |
| 10 | SINTRENSE | 28 | 12 | 2 | 14 | 78 | 67 | 38 |
| 11 | UNIAO MERCES | 28 | 9 | 4 | 15 | 75 | 63 | 31 |
| 12 | CARENQUE | 28 | 6 | 3 | 19 | 56 | 114 | 21 |
| 13 | VILA VERDE | 28 | 5 | 1 | 22 | 34 | 112 | 16 |
| 14 | ARSENAL 72 | 28 | 2 | 2 | 24 | 46 | 137 | 8 |
| 15 | ALBARRAQUE | 28 | 0 | 0 | 28 | 24 | 296 | 0 |

Série 4 — 30ª Jornada

| CL | CLUBES | JG | VT | EP | DR | MR | SF | PT |
|---|---|---|---|---|---|---|---|---|
| 1 | CIF | 28 | 21 | 5 | 2 | 108 | 28 | 68 |
| 2 | OUTURELA | 28 | 21 | 3 | 4 | 126 | 34 | 66 |
| 3 | ATLETICO | 28 | 19 | 4 | 5 | 79 | 36 | 61 |
| 4 | PORTO SALVO | 28 | 19 | 3 | 6 | 113 | 52 | 60 |
| 5 | LINDA VELHA | 28 | 18 | 5 | 5 | 88 | 31 | 59 |
| 6 | CASCAIS | 28 | 11 | 8 | 9 | 78 | 59 | 41 |
| 7 | TALAIDE | 28 | 12 | 3 | 13 | 71 | 59 | 39 |
| 8 | AGUIAS | 28 | 10 | 7 | 11 | 65 | 58 | 37 |
| 9 | TRAJOUCE | 28 | 9 | 5 | 14 | 53 | 60 | 32 |
| 10 | ALGUEIRAO "B" | 28 | 9 | 3 | 16 | 60 | 78 | 30 |
| 11 | CARCAVELOS | 28 | 7 | 6 | 15 | 51 | 92 | 27 |
| 12 | ASSOCIAÇÃO TORRE | 28 | 7 | 4 | 17 | 60 | 94 | 25 |
| 13 | TIRES | 28 | 7 | 3 | 18 | 40 | 103 | 24 |
| 14 | MALVEIRA SERRA | 28 | 6 | 2 | 20 | 61 | 103 | 20 |
| 15 | RIBEIRA LAGE | 28 | 3 | 1 | 24 | 48 | 214 | 10 |
| 16 | COLEGIO MARISTA | DESISTIU | | | | | | |

**1/2 FINAIS**

CAMARATE / CASALINHENSE - 0 / 1
CIF / 1º DEZEMBRO - 1 / 1 (G.Penalidades - 6 / 5)

**F I N A L**

CASALINHENSE / CIF - 0 / 5

## CAMPEONATO DISTRITAL DE JUNIORES "C" (INIC) DA I DIVISÃO - HONRA

30ª Jornada

| CL | CLUBES | JG | VT | EP | DR | MR | SF | PT |
|---|---|---|---|---|---|---|---|---|
| 1 | SPORTING SAD | 30 | 27 | 2 | 1 | 118 | 20 | 83 |
| 2 | BENFICA SAD | 30 | 24 | 3 | 3 | 88 | 27 | 75 |
| 3 | LINDA VELHA | 30 | 20 | 7 | 3 | 55 | 20 | 67 |
| 4 | 1º DEZEMBRO | 30 | 18 | 6 | 6 | 91 | 31 | 60 |
| 5 | CASA PIA | 30 | 16 | 6 | 8 | 60 | 43 | 54 |
| 6 | TORREENSE | 30 | 16 | 3 | 11 | 63 | 30 | 51 |
| 7 | ATLETICO | 30 | 14 | 2 | 14 | 50 | 54 | 44 |
| 8 | LOUREL | 30 | 12 | 5 | 13 | 48 | 58 | 41 |
| 9 | ESTORIL | 30 | 12 | 4 | 14 | 45 | 65 | 40 |
| 10 | BELENENSES | 30 | 9 | 8 | 13 | 47 | 58 | 35 |
| 11 | FUTEBOL BENFICA | 30 | 8 | 8 | 14 | 33 | 62 | 32 |
| 12 | LOURES | 30 | 7 | 4 | 19 | 32 | 65 | 25 |
| 13 | REAL | 30 | 7 | 2 | 21 | 28 | 70 | 23 |
| 14 | CASTANHEIRA | 30 | 5 | 5 | 20 | 29 | 65 | 20 |
| 15 | CASCAIS | 30 | 5 | 3 | 22 | 36 | 102 | 18 |
| 16 | MAFRA | 30 | 5 | 2 | 23 | 39 | 92 | 17 |

## CAMPEONATO DISTRITAL DE JUNIORES "C" (INIC) DA I DIVISÃO

Série 1 — 26ª Jornada

| CL | CLUBES | JG | VT | EP | DR | MR | SF | PT |
|---|---|---|---|---|---|---|---|---|
| 1 | CADAVAL | 26 | 20 | 3 | 3 | 89 | 21 | 63 |
| 2 | POVOENSE | 26 | 17 | 2 | 7 | 50 | 23 | 53 |
| 3 | CARREGADO | 26 | 15 | 5 | 6 | 66 | 33 | 50 |
| 4 | LOURINHANENSE | 26 | 14 | 6 | 6 | 52 | 30 | 48 |
| 5 | SANTA IRIA | 26 | 14 | 4 | 8 | 49 | 24 | 46 |
| 6 | VILA FRANCA ROSARIO | 26 | 11 | 8 | 7 | 38 | 31 | 41 |
| 7 | MALVEIRA | 26 | 11 | 6 | 9 | 44 | 37 | 39 |
| 8 | ACADEMIA TURCIFAL | 26 | 11 | 4 | 11 | 44 | 34 | 37 |
| 9 | VILAFRANQUENSE | 26 | 10 | 6 | 10 | 41 | 40 | 36 |
| 10 | ARRUDENSE | 26 | 6 | 11 | 9 | 26 | 42 | 29 |
| 11 | CASALINHENSE | 26 | 7 | 5 | 14 | 35 | 57 | 26 |
| 12 | ERICEIRENSE | 26 | 7 | 4 | 15 | 38 | 63 | 25 |
| 13 | ALHANDRA | 26 | 2 | 5 | 19 | 27 | 77 | 11 |
| 14 | FONTE GRADA | 26 | 1 | 3 | 22 | 9 | 96 | 6 |

# CLASSIFICAÇÕES FINAIS - FUTEBOL DE ONZE

## CAMPEONATO DISTRITAL DE JUNIORES "C" (INIC) DA I DIVISÃO

Série 2 — 26ª Jornada

| CL | CLUBES | JG | VT | EP | DR | MR | SF | PT |
|---|---|---|---|---|---|---|---|---|
| 1 | BENFICA SAD | 26 | 21 | 3 | 2 | 111 | 22 | 66 |
| 2 | SPORTING SAD | 26 | 20 | 3 | 3 | 104 | 20 | 63 |
| 3 | COL SAO JOAO BRITO | 26 | 20 | 2 | 4 | 81 | 22 | 62 |
| 4 | TENENTE VALDEZ | 26 | 17 | 3 | 6 | 84 | 24 | 54 |
| 5 | SACAVENENSE | 26 | 15 | 6 | 5 | 78 | 37 | 51 |
| 6 | ENCARNACAO OLIVAIS | 26 | 13 | 4 | 9 | 53 | 38 | 43 |
| 7 | AMAVITA FOOT | 26 | 10 | 2 | 14 | 45 | 61 | 32 |
| 8 | ALTA LISBOA | 26 | 9 | 4 | 13 | 47 | 64 | 31 |
| 9 | OLIVAIS SUL | 26 | 8 | 7 | 11 | 41 | 47 | 31 |
| # | CULTURAL | 26 | 6 | 5 | 15 | 38 | 64 | 23 |
| # | CATUJALENSE | 26 | 6 | 3 | 17 | 35 | 74 | 21 |
| # | OPERARIO | 26 | 6 | 2 | 18 | 30 | 87 | 20 |
| # | DOMINGOS SAVIO | 26 | 4 | 6 | 16 | 27 | 75 | 18 |
| # | PONTE FRIELAS | 26 | 2 | 0 | 24 | 15 | 154 | 6 |

Série 3 — 26ª Jornada

| CL | CLUBES | JG | VT | EP | DR | MR | SF | PT |
|---|---|---|---|---|---|---|---|---|
| 1 | SINTRENSE | 26 | 23 | 2 | 1 | 98 | 25 | 71 |
| 2 | OEIRAS | 26 | 20 | 4 | 2 | 78 | 17 | 64 |
| 3 | DAMAIENSE | 26 | 16 | 3 | 7 | 78 | 43 | 51 |
| 4 | TIRES | 26 | 16 | 1 | 9 | 72 | 36 | 49 |
| 5 | FONTAINHAS | 26 | 13 | 6 | 7 | 59 | 41 | 45 |
| 6 | CACEM | 26 | 13 | 2 | 11 | 54 | 46 | 41 |
| 7 | SPORT TULIAS | 26 | 11 | 5 | 10 | 66 | 55 | 38 |
| 8 | ASSOCIAÇÃO TORRE | 26 | 11 | 3 | 12 | 63 | 45 | 36 |
| 9 | LOUREL | 26 | 11 | 3 | 12 | 62 | 57 | 36 |
| # | CARCAVELOS | 26 | 9 | 5 | 12 | 59 | 51 | 32 |
| # | AGUALVA | 26 | 9 | 4 | 13 | 79 | 64 | 31 |
| # | MEM MARTINS | 26 | 5 | 6 | 15 | 40 | 57 | 21 |
| # | 1º DEZEMBRO | 26 | 3 | 0 | 23 | 40 | 78 | 9 |
| # | VILA VERDE | 26 | 0 | 0 | 26 | 5 | 238 | 0 |

Fase Final — 3ª Jornada

| CL | CLUBES | JG | VT | EP | DR | MR | SF | PT |
|---|---|---|---|---|---|---|---|---|
| 1 | CADAVAL | 2 | 1 | 1 | 0 | 4 | 1 | 4 |
| 2 | BENFICA SAD | 2 | 0 | 2 | 0 | 2 | 2 | 2 |
| 3 | SINTRENSE | 2 | 0 | 1 | 1 | 1 | 4 | 1 |

## CAMPEONATO DISTRITAL DE JUNIORES "C" (INIC) DA II DIVISÃO

Série 1 — 26ª Jornada

| CL | CLUBES | JG | VT | EP | DR | MR | SF | PT |
|---|---|---|---|---|---|---|---|---|
| 1 | VENDA PINHEIRO | 24 | 19 | 2 | 3 | 78 | 26 | 59 |
| 2 | TORREENSE | 24 | 18 | 2 | 4 | 97 | 19 | 56 |
| 3 | ALENQUER | 24 | 17 | 2 | 5 | 75 | 31 | 53 |
| 4 | ARNEIROS | 24 | 14 | 4 | 6 | 60 | 22 | 46 |
| 5 | POVOENSE "B" | 24 | 14 | 2 | 8 | 55 | 27 | 44 |
| 6 | LIVRAMENTO | 24 | 13 | 4 | 7 | 56 | 35 | 43 |
| 7 | BARRIL | 24 | 9 | 6 | 9 | 66 | 33 | 33 |
| 8 | MONTE AGRACO | 24 | 8 | 4 | 12 | 43 | 43 | 28 |
| 9 | RAMALHAL | 24 | 8 | 3 | 13 | 35 | 40 | 27 |
| # | PONTERROLENSE | 24 | 7 | 2 | 15 | 46 | 70 | 23 |
| # | OTA | 24 | 7 | 1 | 16 | 66 | 77 | 22 |
| # | A DOS CUNHADOS | 24 | 5 | 2 | 17 | 41 | 70 | 17 |
| # | TURCIFAL | 24 | 0 | 0 | 24 | 6 | 231 | 0 |

Série 2 — 26ª Jornada

| CL | CLUBES | JG | VT | EP | DR | MR | SF | PT |
|---|---|---|---|---|---|---|---|---|
| 1 | CAMARATE | 26 | 20 | 3 | 3 | 84 | 26 | 63 |
| 2 | VIALONGA | 26 | 18 | 4 | 4 | 80 | 28 | 58 |
| 3 | SANJOANENSE | 26 | 17 | 3 | 6 | 73 | 45 | 54 |
| 4 | PINHEIRO LOURES "A" | 26 | 16 | 2 | 8 | 76 | 42 | 50 |
| 5 | BOBADELENSE | 26 | 14 | 5 | 7 | 70 | 44 | 47 |
| 6 | CANECAS "A" | 26 | 13 | 5 | 8 | 58 | 49 | 44 |
| 7 | TOJAL | 26 | 13 | 3 | 10 | 72 | 69 | 42 |
| 8 | BUCELENSES | 26 | 7 | 11 | 8 | 34 | 35 | 32 |
| 9 | GCR MURTEIRENSE | 26 | 8 | 4 | 14 | 49 | 72 | 28 |
| # | OLIVAIS MOSCAVIDE | 26 | 7 | 6 | 13 | 50 | 81 | 27 |
| # | BRAGADENSE | 26 | 7 | 3 | 16 | 37 | 68 | 24 |
| # | PALMENSE "B" | 26 | 4 | 7 | 15 | 36 | 65 | 19 |
| # | OLIVAIS "B" | 26 | 5 | 2 | 19 | 49 | 79 | 17 |
| # | POVOENSE "A" | 26 | 3 | 2 | 21 | 21 | 86 | 11 |

## CAMPEONATO DISTRITAL DE JUNIORES "C" (INIC) DA II DIVISÃO

Série 3 — 26ª Jornada

| CL | CLUBES | JG | VT | EP | DR | MR | SF | PT |
|---|---|---|---|---|---|---|---|---|
| 1 | MUSGUEIRA | 24 | 18 | 6 | 0 | 70 | 13 | 60 |
| 2 | AGUIAS | 24 | 16 | 2 | 6 | 67 | 30 | 50 |
| 3 | ORIENTAL | 24 | 13 | 8 | 3 | 66 | 26 | 47 |
| 4 | TENENTE VALDEZ | 24 | 14 | 2 | 8 | 48 | 31 | 44 |
| 5 | OLIVAIS "A" | 24 | 13 | 5 | 6 | 55 | 32 | 44 |
| 6 | CANECAS "B" | 24 | 12 | 6 | 6 | 54 | 28 | 42 |
| 7 | PALMENSE "A" | 24 | 11 | 4 | 9 | 75 | 52 | 37 |
| 8 | ENCARNACAO OLIVAIS | 24 | 7 | 9 | 8 | 36 | 33 | 30 |
| 9 | UNIDOS | 24 | 7 | 4 | 13 | 39 | 59 | 25 |
| 10 | CASA PIA | 24 | 6 | 5 | 13 | 36 | 60 | 23 |
| 11 | FUTEBOL BENFICA | 24 | 5 | 3 | 16 | 26 | 59 | 18 |
| 12 | COL SAO JOAO BRITO | 24 | 3 | 3 | 18 | 19 | 72 | 12 |
| 13 | PINHEIRO LOURES "B" | 24 | 2 | 1 | 21 | 16 | 112 | 7 |
| 14 | DESPORTIVO CHELAS | DESISTIU | | | | | | |

Série 4 — 26ª Jornada

| CL | CLUBES | JG | VT | EP | DR | MR | SF | PT |
|---|---|---|---|---|---|---|---|---|
| 1 | ALGUEIRAO | 26 | 21 | 3 | 2 | 142 | 15 | 66 |
| 2 | BELAS | 26 | 20 | 3 | 3 | 100 | 15 | 63 |
| 3 | MONTELAVARENSES | 26 | 20 | 2 | 4 | 86 | 35 | 62 |
| 4 | MUCIFALENSE | 26 | 17 | 5 | 4 | 87 | 34 | 56 |
| 5 | UNIAO MERCES | 26 | 15 | 3 | 8 | 82 | 49 | 48 |
| 6 | MALVEIRA SERRA | 26 | 12 | 2 | 12 | 36 | 45 | 38 |
| 7 | AGUALVA | 26 | 10 | 5 | 11 | 46 | 54 | 35 |
| 8 | SINTRENSE | 26 | 9 | 7 | 10 | 47 | 53 | 34 |
| 9 | PERO PINHEIRO | 26 | 9 | 6 | 11 | 45 | 65 | 33 |
| 10 | ARSENAL 72 | 26 | 9 | 6 | 11 | 45 | 68 | 33 |
| 11 | CACEM | 26 | 3 | 5 | 18 | 25 | 99 | 14 |
| 12 | ALBARRAQUE | 26 | 3 | 4 | 19 | 36 | 126 | 13 |
| 13 | MEM MARTINS | 26 | 3 | 3 | 20 | 20 | 66 | 12 |
| 14 | ABRUNHEIRA | 26 | 1 | 6 | 19 | 19 | 92 | 9 |

Série 5 — 26ª Jornada

| CL | CLUBES | JG | VT | EP | DR | MR | SF | PT |
|---|---|---|---|---|---|---|---|---|
| 1 | CIF | 24 | 21 | 2 | 1 | 117 | 15 | 65 |
| 2 | FOOT CARLOS QUEIROZ | 24 | 17 | 5 | 2 | 93 | 22 | 56 |
| 3 | ATLETICO | 24 | 17 | 4 | 3 | 81 | 32 | 55 |
| 4 | TRAJOUCE | 24 | 14 | 5 | 5 | 78 | 44 | 47 |
| 5 | DAMAIENSE | 24 | 14 | 4 | 6 | 63 | 36 | 46 |
| 6 | LINDA VELHA | 24 | 12 | 6 | 6 | 52 | 32 | 42 |
| 7 | TALAIDE | 24 | 10 | 5 | 9 | 68 | 58 | 35 |
| 8 | COLEGIO MARISTA | 24 | 9 | 2 | 13 | 46 | 70 | 29 |
| 9 | ALGES | 24 | 7 | 1 | 16 | 51 | 64 | 22 |
| 10 | PORTO SALVO | 24 | 5 | 1 | 18 | 31 | 104 | 16 |
| 11 | TIRES | 24 | 4 | 4 | 16 | 32 | 82 | 16 |
| 12 | DESPERTAR | 24 | 3 | 2 | 19 | 28 | 109 | 11 |
| 13 | CARCAVELOS | 24 | 2 | 1 | 21 | 15 | 87 | 7 |
| 14 | DAMAIA GINASIO | DESISTIU | | | | | | |

Fase Final — 5ª Jornada

| CL | CLUBES | JG | VT | EP | DR | MR | SF | PT |
|---|---|---|---|---|---|---|---|---|
| 1 | CIF | 4 | 4 | 0 | 0 | 12 | 1 | 12 |
| 2 | VENDA PINHEIRO | 4 | 2 | 0 | 2 | 6 | 10 | 6 |
| 3 | ALGUEIRAO | 4 | 1 | 1 | 2 | 7 | 9 | 4 |
| 4 | MUSGUEIRA | 4 | 1 | 1 | 2 | 3 | 5 | 4 |
| 5 | CAMARATE | 4 | 1 | 0 | 3 | 4 | 7 | 3 |

## CAMPEONATO DISTRITAL DE JUNIORES "C1" (INICIADOS-13 ANOS)

18ª Jornada

| CL | CLUBES | JG | VT | EP | DR | MR | SF | PT |
|---|---|---|---|---|---|---|---|---|
| 1 | BENFICA SAD | 18 | 17 | 1 | 0 | 78 | 11 | 52 |
| 2 | ESTORIL | 18 | 15 | 0 | 3 | 70 | 15 | 45 |
| 3 | SPORTING SAD | 18 | 14 | 2 | 2 | 86 | 12 | 44 |
| 4 | ALTA LISBOA | 18 | 8 | 0 | 10 | 31 | 58 | 24 |
| 5 | CACEM | 18 | 5 | 4 | 9 | 31 | 49 | 19 |
| 6 | CR FOOT | 18 | 5 | 3 | 10 | 21 | 42 | 18 |
| 7 | FOOT CARLOS QUEIROZ | 18 | 4 | 5 | 9 | 33 | 47 | 17 |
| 8 | CASCAIS | 18 | 5 | 2 | 11 | 24 | 47 | 17 |
| 9 | CASTANHEIRA | 18 | 3 | 4 | 11 | 20 | 46 | 13 |
| 10 | ALGUEIRAO | 18 | 3 | 1 | 14 | 18 | 85 | 10 |

# CLASSIFICAÇÕES FINAIS - FUTEBOL DE ONZE

## CAMPEONATO DISTRITAL DE JUNIORES "D" (INF) DA I DIVISÃO

Série 1 — 26ª Jornada

| CL | CLUBES | JG | VT | EP | DR | MR | SF | PT |
|---|---|---|---|---|---|---|---|---|
| 1 | POVOENSE | 26 | 25 | 1 | 0 | 177 | 8 | 76 |
| 2 | SACAVENENSE | 26 | 20 | 2 | 4 | 52 | 16 | 62 |
| 3 | TORREENSE | 26 | 18 | 5 | 3 | 84 | 22 | 59 |
| 4 | MAFRA | 26 | 16 | 4 | 6 | 60 | 31 | 52 |
| 5 | LOURINHANENSE | 26 | 12 | 6 | 8 | 42 | 35 | 42 |
| 6 | SANJOANENSE | 26 | 12 | 3 | 11 | 45 | 35 | 39 |
| 7 | PONTE FRIELAS | 26 | 11 | 5 | 10 | 36 | 48 | 38 |
| 8 | ALVERCA | 26 | 10 | 6 | 10 | 40 | 28 | 36 |
| 9 | CASTANHEIRA | 26 | 9 | 7 | 10 | 37 | 38 | 34 |
| # | CATUJALENSE | 26 | 8 | 4 | 14 | 36 | 62 | 28 |
| # | VENDA PINHEIRO | 26 | 7 | 6 | 13 | 34 | 77 | 27 |
| # | MALVEIRA | 26 | 5 | 0 | 21 | 28 | 80 | 15 |
| # | CANECAS | 26 | 2 | 3 | 21 | 14 | 95 | 9 |
| # | ALHANDRA | 26 | 0 | 2 | 24 | 5 | 115 | 2 |

Série 2 — 26ª Jornada

| CL | CLUBES | JG | VT | EP | DR | MR | SF | PT |
|---|---|---|---|---|---|---|---|---|
| 1 | SPORTING SAD | 24 | 23 | 0 | 1 | 155 | 11 | 69 |
| 2 | BENFICA | 24 | 21 | 2 | 1 | 96 | 11 | 65 |
| 3 | BELENENSES | 24 | 16 | 4 | 4 | 79 | 27 | 52 |
| 4 | CULTURAL | 24 | 12 | 5 | 7 | 55 | 57 | 41 |
| 5 | REAL | 24 | 13 | 2 | 9 | 48 | 46 | 41 |
| 6 | TIRES | 24 | 10 | 3 | 11 | 37 | 47 | 33 |
| 7 | ENCARNACAO OLIVAIS | 24 | 9 | 2 | 13 | 34 | 49 | 29 |
| 8 | ATLETICO | 24 | 8 | 4 | 12 | 33 | 62 | 28 |
| 9 | ALTA LISBOA | 24 | 6 | 8 | 10 | 32 | 41 | 26 |
| # | TRAJOUCE | 24 | 6 | 5 | 13 | 21 | 52 | 23 |
| # | ESTORIL | 24 | 6 | 4 | 14 | 27 | 53 | 22 |
| # | LINDA VELHA | 24 | 2 | 4 | 18 | 25 | 120 | 10 |
| # | CASCAIS | 24 | 1 | 3 | 20 | 20 | 86 | 6 |
| # | UNIAO MERCES | DESISTIU | | | | | | |

## CAMPEONATO DISTRITAL DE JUNIORES "D" (INF) DA II DIVISÃO

Série 1 — 26ª Jornada

| CL | CLUBES | JG | VT | EP | DR | MR | SF | PT |
|---|---|---|---|---|---|---|---|---|
| 1 | CARREGADO | 26 | 21 | 2 | 3 | 85 | 17 | 65 |
| 2 | VIALONGA | 26 | 18 | 6 | 2 | 62 | 15 | 60 |
| 3 | ARRUDENSE | 26 | 18 | 3 | 5 | 76 | 33 | 57 |
| 4 | CASALINHENSE | 26 | 17 | 4 | 5 | 58 | 18 | 55 |
| 5 | ALENQUER | 26 | 14 | 8 | 4 | 60 | 23 | 50 |
| 6 | TORREENSE | 26 | 14 | 4 | 8 | 54 | 32 | 46 |
| 7 | VILAFRANQUENSE | 26 | 10 | 4 | 12 | 37 | 40 | 34 |
| 8 | OTA | 26 | 10 | 2 | 14 | 42 | 60 | 32 |
| 9 | ERICEIRENSE | 26 | 8 | 6 | 12 | 31 | 38 | 30 |
| # | CADAVAL | 26 | 8 | 3 | 15 | 24 | 47 | 27 |
| # | BRAGADENSE | 26 | 5 | 8 | 13 | 26 | 37 | 23 |
| # | MONTE AGRACO | 26 | 5 | 4 | 17 | 25 | 63 | 19 |
| # | BUCELENSES | 26 | 3 | 3 | 20 | 16 | 95 | 12 |
| # | SOBREIRENSE | 26 | 1 | 3 | 22 | 13 | 90 | 6 |

Série 2 — 26ª Jornada

| CL | CLUBES | JG | VT | EP | DR | MR | SF | PT |
|---|---|---|---|---|---|---|---|---|
| 1 | LOURES | 24 | 22 | 2 | 0 | 123 | 23 | 68 |
| 2 | BOBADELENSE | 24 | 17 | 1 | 6 | 50 | 27 | 52 |
| 3 | MUSGUEIRA | 24 | 15 | 6 | 3 | 91 | 43 | 51 |
| 4 | CANECAS | 24 | 13 | 3 | 8 | 52 | 37 | 42 |
| 5 | OLIVAIS MOSCAVIDE | 24 | 12 | 2 | 10 | 47 | 48 | 38 |
| 6 | TOJAL | 24 | 11 | 4 | 9 | 68 | 57 | 37 |
| 7 | ENCARNACAO OLIVAIS | 24 | 9 | 6 | 9 | 43 | 41 | 33 |
| 8 | CAMARATE | 24 | 9 | 4 | 11 | 35 | 57 | 31 |
| 9 | OLIVAIS | 24 | 6 | 7 | 11 | 40 | 51 | 25 |
| # | SANTA IRIA | 24 | 7 | 3 | 14 | 43 | 78 | 24 |
| # | FRIELAS | 24 | 6 | 6 | 12 | 32 | 48 | 24 |
| # | SACAVENENSE | 24 | 3 | 3 | 18 | 23 | 57 | 12 |
| # | PINHEIRO LOURES | 24 | 2 | 1 | 21 | 10 | 90 | 7 |

Série 3 — 26ª Jornada

| CL | CLUBES | JG | VT | EP | DR | MR | SF | PT |
|---|---|---|---|---|---|---|---|---|
| 1 | CR FOOT | 22 | 19 | 3 | 0 | 96 | 15 | 60 |
| 2 | TENENTE VALDEZ | 22 | 12 | 8 | 2 | 45 | 16 | 44 |
| 3 | COL SAO JOAO BRITO | 22 | 13 | 5 | 4 | 74 | 36 | 44 |
| 4 | CASA PIA | 22 | 13 | 2 | 7 | 41 | 28 | 41 |
| 5 | BELENENSES | 22 | 12 | 5 | 5 | 57 | 30 | 41 |
| 6 | AGUIAS | 22 | 10 | 4 | 8 | 67 | 61 | 34 |
| 7 | OLIVAIS SUL | 22 | 9 | 2 | 11 | 38 | 59 | 29 |
| 8 | ORIENTAL | 22 | 8 | 4 | 10 | 33 | 38 | 28 |
| 9 | OPERARIO | 22 | 5 | 3 | 14 | 31 | 41 | 18 |
| # | PALMENSE | 22 | 3 | 4 | 15 | 26 | 54 | 13 |
| # | FUTEBOL BENFICA | 22 | 3 | 4 | 15 | 17 | 83 | 13 |
| # | DOMINGOS SAVIO | 22 | 2 | 2 | 18 | 15 | 79 | 8 |
| # | AMAVITA FOOT | DESISTIU | | | | | | |

## CAMPEONATO DISTRITAL DE JUNIORES "D" (INF) DA II DIVISÃO

Série 4 — 26ª Jornada

| CL | CLUBES | JG | VT | EP | DR | MR | SF | PT |
|---|---|---|---|---|---|---|---|---|
| 1 | 1º DEZEMBRO | 24 | 21 | 2 | 1 | 76 | 11 | 65 |
| 2 | CACEM | 24 | 18 | 3 | 3 | 54 | 17 | 57 |
| 3 | MONTELAVARENSES | 24 | 16 | 3 | 5 | 58 | 21 | 51 |
| 4 | AMADORA CLUBE | 24 | 16 | 2 | 6 | 48 | 25 | 50 |
| 5 | LOUREL | 24 | 14 | 2 | 8 | 59 | 23 | 44 |
| 6 | ASSOCIAÇÃO TORRE | 24 | 12 | 2 | 10 | 39 | 35 | 38 |
| 7 | AGUALVA | 24 | 11 | 3 | 10 | 33 | 41 | 36 |
| 8 | SPORT TULIAS | 24 | 7 | 7 | 10 | 40 | 45 | 28 |
| 9 | BELAS | 24 | 7 | 1 | 16 | 22 | 49 | 22 |
| 10 | RIO DE MOURO | 24 | 6 | 4 | 14 | 26 | 37 | 22 |
| 11 | TIRES | 24 | 5 | 3 | 16 | 24 | 52 | 18 |
| 12 | DESPERTAR | 24 | 5 | 2 | 17 | 31 | 68 | 17 |
| 13 | ARSENAL 72 | 24 | 1 | 0 | 23 | 13 | 99 | 3 |

## TORNEIO EXT. JUNIORES "B" (JUV) - CLUBES NACIONAIS

10ª Jornada

| CL | CLUBES | JG | VT | EP | DR | MR | SF | PT |
|---|---|---|---|---|---|---|---|---|
| 1 | ESTORIL | 8 | 6 | 1 | 1 | 14 | 5 | 19 |
| 2 | REAL | 8 | 4 | 2 | 2 | 20 | 9 | 14 |
| 3 | ALVERCA | 8 | 2 | 3 | 3 | 11 | 8 | 9 |
| 4 | TORREENSE | 8 | 2 | 1 | 5 | 6 | 20 | 7 |
| 5 | CD COVA PIEDADE | 8 | 1 | 3 | 4 | 10 | 19 | 6 |

## TORNEIO EXT. JUNIORES "C" (INIC) - CLUBES NACIONAIS

14ª Jornada

| CL | CLUBES | JG | VT | EP | DR | MR | SF | PT |
|---|---|---|---|---|---|---|---|---|
| 1 | REAL | 14 | 9 | 4 | 1 | 27 | 15 | 31 |
| 2 | ESTORIL | 14 | 7 | 4 | 3 | 29 | 18 | 25 |
| 3 | SACAVENENSE | 14 | 6 | 6 | 2 | 24 | 15 | 24 |
| 4 | CULTURAL | 14 | 6 | 5 | 3 | 27 | 17 | 23 |
| 5 | OEIRAS | 14 | 6 | 4 | 4 | 27 | 25 | 22 |
| 6 | BELENENSES | 14 | 4 | 4 | 6 | 23 | 20 | 16 |
| 7 | GINASIO C.CORROIOS | 14 | 2 | 2 | 10 | 19 | 36 | 8 |
| 8 | ALVERCA | 14 | 0 | 3 | 11 | 12 | 42 | 3 |

## TORNEIO EXT. JUNIORES "C1" (INICIADOS-13 ANOS)

10ª Jornada

| CL | CLUBES | JG | VT | EP | DR | MR | SF | PT |
|---|---|---|---|---|---|---|---|---|
| 1 | ESTORIL | 8 | 7 | 1 | 0 | 36 | 6 | 22 |
| 2 | ALTA LISBOA | 8 | 4 | 0 | 4 | 14 | 24 | 12 |
| 3 | CACEM | 8 | 2 | 2 | 4 | 12 | 13 | 8 |
| 4 | ALGUEIRAO | 8 | 2 | 2 | 4 | 12 | 21 | 8 |
| 5 | CASTANHEIRA | 8 | 1 | 3 | 4 | 10 | 20 | 6 |

# CLASSIFICAÇÕES FINAIS - FUTSAL

## CAMPEONATO DISTRITAL DA I DIVISÃO - HONRA ( Futsal )

30ª Jornada

| CL | CLUBES | JG | VT | EP | DR | MR | SF | PT |
|---|---|---|---|---|---|---|---|---|
| 1 | FONSECAS CALCADA | 30 | 22 | 3 | 5 | 150 | 83 | 69 |
| 2 | OFICINAS SÃO JOSE | 30 | 22 | 3 | 5 | 124 | 86 | 69 |
| 3 | ATLETICO | 30 | 21 | 4 | 5 | 138 | 90 | 67 |
| 4 | LEOES FURNAS | 30 | 19 | 6 | 5 | 139 | 91 | 63 |
| 5 | NOVOS TALENTOS | 30 | 15 | 10 | 5 | 114 | 85 | 55 |
| 6 | JOMA | 30 | 13 | 5 | 12 | 101 | 95 | 44 |
| 7 | SANTANA | 30 | 11 | 7 | 12 | 117 | 121 | 40 |
| 8 | LECEIA | 30 | 12 | 3 | 15 | 135 | 130 | 39 |
| 9 | ATIBA | 30 | 12 | 3 | 15 | 108 | 126 | 39 |
| # | ESCORPIOES | 30 | 11 | 4 | 15 | 104 | 121 | 37 |
| # | ACADEMICO CIENCIAS | 30 | 9 | 5 | 16 | 109 | 129 | 32 |
| # | CENTRO RIBAMAR | 30 | 8 | 6 | 16 | 93 | 125 | 30 |
| # | VIALONGA | 30 | 8 | 4 | 18 | 119 | 157 | 28 |
| # | MANJOEIRA | 30 | 8 | 4 | 18 | 112 | 132 | 28 |
| # | SANTA SUSANA | 30 | 6 | 5 | 19 | 99 | 155 | 23 |
| # | SANTA IRIA | 30 | 4 | 6 | 20 | 107 | 143 | 18 |

## CAMPEONATO DISTRITAL DA I DIVISÃO ( Futsal )

30ª Jornada

| CL | CLUBES | JG | VT | EP | DR | MR | SF | PT |
|---|---|---|---|---|---|---|---|---|
| 1 | G D OPERARIO | 30 | 23 | 4 | 3 | 115 | 65 | 73 |
| 2 | MARISTA LISBOA | 30 | 21 | 4 | 5 | 113 | 60 | 67 |
| 3 | ACHADA | 30 | 21 | 3 | 6 | 129 | 60 | 66 |
| 4 | BOA HORA | 30 | 15 | 6 | 9 | 100 | 107 | 51 |
| 5 | SERPA PINTO | 30 | 14 | 4 | 12 | 116 | 109 | 46 |
| 6 | CACEM | 30 | 13 | 6 | 11 | 91 | 82 | 45 |
| 7 | LIBERDADE AC | 30 | 13 | 4 | 13 | 111 | 99 | 43 |
| 8 | NUCL ALCABIDECHE | 30 | 11 | 8 | 11 | 86 | 96 | 41 |
| 9 | ARRANHO | 30 | 11 | 5 | 14 | 87 | 101 | 38 |
| # | VILA SALOIA | 30 | 12 | 2 | 16 | 84 | 81 | 38 |
| # | ABRUNHEIRA | 30 | 10 | 6 | 14 | 76 | 91 | 36 |
| # | TECNICO | 30 | 9 | 7 | 14 | 77 | 94 | 34 |
| # | CORVOS XXI | 30 | 6 | 13 | 11 | 79 | 87 | 31 |
| # | CARNIDE | 30 | 7 | 4 | 19 | 88 | 126 | 25 |
| # | BAIRRO SAO JOAO | 30 | 7 | 4 | 19 | 54 | 93 | 25 |
| # | PREGANCA | 30 | 5 | 4 | 21 | 62 | 117 | 19 |

## CAMPEONATO DISTRITAL DA II DIVISÃO ( Futsal )

14ª Jornada

| CL | CLUBES | JG | VT | EP | DR | MR | SF | PT |
|---|---|---|---|---|---|---|---|---|
| 1 | TIRES FUTSAL | 12 | 8 | 3 | 1 | 60 | 29 | 27 |
| 2 | VILARENSE | 12 | 9 | 0 | 3 | 55 | 33 | 27 |
| 3 | BARROENSE | 12 | 8 | 0 | 4 | 48 | 42 | 24 |
| 4 | UNIDOS GLORIA | 12 | 3 | 4 | 5 | 35 | 46 | 13 |
| 5 | BUCELENSES | 12 | 3 | 3 | 6 | 33 | 43 | 12 |
| 6 | RIO JANEIRO | 12 | 2 | 5 | 5 | 35 | 49 | 11 |
| 7 | MILHARADO | 12 | 1 | 1 | 10 | 35 | 59 | 4 |

## TAÇA "ASSOCIAÇÃO DE FUTEBOL DE LISBOA" ( FUTSAL )

### 2ª ELIMINATÓRIA

| Nº | J O G O | RESULTADO | |
|---|---|---|---|
| 1 | ATLETICO / FONSECAS CALÇADA | 4 | 5 |
| 2 | ABRUNHEIRA / VIALONGA | 2 | 0 |
| 3 | RIO JANEIRO / BOA HORA | 4 | 8 |
| 4 | NUCLEO ALCABIDECHE / OFICINAS SÃO JOSE | 3 | 5 |
| 5 | GD OPERARIO / ACADEMICO CIÊNCIAS | 5 | 2 |
| 6 | VILA SALOIA / LIBERDADE AC | 4 | 2 |
| 7 | VILARENSE / SANTANA | 1 | 5 |

### 3ª ELIMINATÓRIA

| Nº | J O G O | RESULTADO | |
|---|---|---|---|
| 1 | JOMA / GD OPERARIO | 3 | 3 |
| | - Grandes Penalidades - | 4 | 5 |
| 2 | PREGANÇA / CACEM | 3 | 5 |
| 3 | BOA HORA / MANJOEIRA | 10 | 8 |
| 4 | SANTA SUSANA / TIRES FUTSAL | 1 | 8 |
| 5 | FONSECAS CALÇADA / LECEIA | 4 | 0 |
| 6 | BUCELENSES / TECNICO | 3 | 3 |
| | - Grandes Penalidades - | 4 | 2 |
| 7 | ATIBÁ / VILA SALOIA | 6 | 0 |
| 8 | BARROENSE / LEÕES FURNAS | 3 | 6 |
| 9 | ESCORPIÕES / BAIRRO SÃO JOÃO | 6 | 3 |
| # | ABRUNHEIRA / UNIDOS GLORIA | 2 | 2 |
| | - Grandes Penalidades - | 9 | 8 |
| # | SANTA IRIA / CENTRO RIBAMAR | 4 | 3 |
| # | SERPA PINTO / OFICINAS SÃO JOSE | 0 | 3 |
| # | ACHADA / CORVOS XXI | 7 | 3 |
| # | CARNIDE / MARISTA LISBOA | 8 | 3 |
| # | ARRANHÓ / SANTANA | 4 | 4 |
| | - Grandes Penalidades - | 3 | 1 |
| # | NOVOS TALENTOS / MILHARADO | 3 | 0 |

## TAÇA "ASSOCIAÇÃO DE FUTEBOL DE LISBOA" ( FUTSAL )

### 4ª ELIMINATÓRIA

| Nº | J O G O | RESULTADO | |
|---|---|---|---|
| 1 | ACHADA / LEÕES FURNAS | 1 | 4 |
| 2 | ATIBÁ / ESCORPIÕES | 3 | 5 |
| 3 | FONSECAS CALÇADA / SANTA IRIA | 4 | 3 |
| 4 | NOVOS TALENTOS / CARNIDE | 3 | 1 |
| 5 | CACEM / OFICINAS SÃO JOSE | 4 | 6 |
| 6 | GD OPERARIO / ARRANHÓ | 5 | 3 |
| 7 | BOA HORA / ABRUNHEIRA | 2 | 3 |
| 8 | BUCELENSES / TIRES FUTSAL | 5 | 7 |

### 5ª ELIMINATÓRIA

| Nº | J O G O | RESULTADO | |
|---|---|---|---|
| 1 | TIRES FUTSAL / GD OPERARIO | 4 | 1 |
| 2 | NOVOS TALENTOS / OFICINAS SÃO JOSE | 8 | 2 |
| 3 | LEÕES FURNAS / FONSECAS CALÇADA | 1 | 3 |
| 4 | ESCORPIÕES / ABRUNHEIRA | 3 | 0 |

### 6ª ELIMINATÓRIA

| Nº | J O G O | RESULTADO | |
|---|---|---|---|
| 1 | NOVOS TALENTOS / FONSECAS CALÇADA | 1 | 6 |
| 2 | TIRES FUTSAL / ESCORPIÕES | 1 | 3 |

### F I N A L

| Nº | J O G O | RESULTADO | |
|---|---|---|---|
| 1 | FONSECAS CALÇADA / ESCORPIÕES | 7 | 4 |

## SUPER TAÇA

### FINAL

| Nº | J O G O | RESULTADO | |
|---|---|---|---|
| 1 | FONSECAS CALÇADA / ESCORPIÕES | 7 | 1 |

## CAMPEONATO DISTRITAL DE JUNIORES "A" (JUN) DA I DIV. ( Futsal )

26ª Jornada

| CL | CLUBES | JG | VT | EP | DR | MR | SF | PT |
|---|---|---|---|---|---|---|---|---|
| 1 | SPORTING | 26 | 25 | 0 | 1 | 191 | 43 | 75 |
| 2 | BELENENSES | 26 | 21 | 1 | 4 | 126 | 61 | 64 |
| 3 | LEOES PORTO SALVO | 26 | 17 | 2 | 7 | 106 | 55 | 53 |
| 4 | ALTO EIRA | 26 | 15 | 3 | 8 | 109 | 84 | 48 |
| 5 | BENFICA | 26 | 13 | 5 | 8 | 86 | 60 | 44 |
| 6 | ACAD DESPORTOS | 26 | 11 | 8 | 7 | 86 | 83 | 41 |
| 7 | PORTELA | 26 | 12 | 3 | 11 | 101 | 107 | 39 |
| 8 | INFANTADO | 26 | 12 | 1 | 13 | 92 | 89 | 37 |
| 9 | UDC FORTE | 26 | 10 | 3 | 13 | 72 | 108 | 33 |
| 10 | VILA VERDE | 26 | 8 | 4 | 14 | 74 | 104 | 28 |
| 11 | VILA SALOIA | 26 | 8 | 2 | 16 | 81 | 108 | 26 |
| 12 | QUINTA LOMBOS | 26 | 6 | 2 | 18 | 60 | 110 | 20 |
| 13 | TUNELENSE | 26 | 3 | 3 | 20 | 79 | 149 | 12 |
| 14 | BARROENSE | 26 | 2 | 1 | 23 | 59 | 161 | 7 |

## CAMPEONATO DISTRITAL DE JUNIORES "A" (JUN) DA II DIV. ( Futsal )

Série 1 — 22ª Jornada

| CL | CLUBES | JG | VT | EP | DR | MR | SF | PT |
|---|---|---|---|---|---|---|---|---|
| 1 | PRESA CASAL RATO | 22 | 18 | 3 | 1 | 123 | 43 | 57 |
| 2 | MARISTA LISBOA | 22 | 18 | 1 | 3 | 95 | 47 | 55 |
| 3 | ACAD CIENCIAS | 22 | 16 | 2 | 4 | 96 | 47 | 50 |
| 4 | AMSAC | 22 | 13 | 2 | 7 | 91 | 50 | 41 |
| 5 | ACO | 22 | 8 | 4 | 10 | 62 | 78 | 28 |
| 6 | LEOES FURNAS | 22 | 7 | 4 | 11 | 56 | 84 | 25 |
| 7 | VILAFRANQUENSE | 22 | 8 | 1 | 13 | 75 | 93 | 25 |
| 8 | BONS DIAS | 22 | 8 | 1 | 13 | 57 | 71 | 25 |
| 9 | CPCD | 22 | 8 | 0 | 14 | 58 | 76 | 24 |
| 10 | QUINTA PINHEIRO | 22 | 6 | 3 | 13 | 76 | 108 | 21 |
| 11 | AZAMBUJA | 22 | 6 | 1 | 15 | 50 | 89 | 19 |
| 12 | BAIRRO SAO JOAO | 22 | 5 | 0 | 17 | 62 | 115 | 15 |

Série 2 — 22ª Jornada

| CL | CLUBES | JG | VT | EP | DR | MR | SF | PT |
|---|---|---|---|---|---|---|---|---|
| 1 | OFICINAS S.JOSE | 20 | 15 | 1 | 4 | 91 | 57 | 46 |
| 2 | NUCL ALCABIDECHE | 20 | 14 | 1 | 5 | 82 | 50 | 43 |
| 3 | UP VENDA NOVA | 20 | 13 | 3 | 4 | 88 | 57 | 42 |
| 4 | MTBA | 20 | 11 | 3 | 6 | 66 | 62 | 36 |
| 5 | NOVOS TALENTOS | 20 | 11 | 2 | 7 | 77 | 60 | 35 |
| 6 | SHOTOKAI QUELUZ | 20 | 10 | 1 | 9 | 63 | 65 | 31 |
| 7 | SASSOEIROS | 20 | 9 | 2 | 9 | 68 | 53 | 29 |
| 8 | CACEM | 20 | 9 | 0 | 11 | 66 | 54 | 27 |
| 9 | VALEJAS | 20 | 3 | 3 | 14 | 59 | 103 | 12 |
| 10 | VINHAIS | 20 | 3 | 1 | 16 | 56 | 106 | 10 |
| 11 | JOMA | 20 | 3 | 1 | 16 | 48 | 97 | 10 |
| 12 | SANTA SUSANA | DESISTIU | | | | | | |

# CLASSIFICAÇÕES FINAIS - FUTSAL

## CAMPEONATO DISTRITAL DE JUNIORES "A" (JUN) DA II DIV. ( Futsal )

**F I N A L**

PRESA CASAL RATO / OFICINAS SÃO JOSE - 7 / 3

## CAMPEONATO DISTRITAL DE JUNIORES "A" (JUN) DA III DIV. ( Futsal )

14ª Jornada

| CL | CLUBES | JG | VT | EP | DR | MR | SF | PT |
|---|---|---|---|---|---|---|---|---|
| 1 | OLIVAIS | 12 | 9 | 2 | 1 | 74 | 26 | 29 |
| 2 | PREGANCA | 12 | 8 | 1 | 3 | 54 | 25 | 25 |
| 3 | SILVEIRENSES | 12 | 5 | 1 | 6 | 46 | 50 | 16 |
| 4 | ESCORPIOES | 12 | 5 | 1 | 6 | 45 | 61 | 16 |
| 5 | CASA POVO ARCENA | 12 | 5 | 0 | 7 | 53 | 56 | 15 |
| 6 | ATM BAIRRO LOIOS | 12 | 5 | 0 | 7 | 31 | 42 | 15 |
| 7 | VARGE MONDAR | 12 | 2 | 1 | 9 | 30 | 73 | 7 |

## CAMPEONATO DISTRITAL DE JUNIORES "B" (JUV) DA I DIV. ( Futsal )

26ª Jornada

| CL | CLUBES | JG | VT | EP | DR | MR | SF | PT |
|---|---|---|---|---|---|---|---|---|
| 1 | SPORTING | 26 | 21 | 2 | 3 | 142 | 52 | 65 |
| 2 | BELENENSES | 26 | 17 | 4 | 5 | 85 | 51 | 55 |
| 3 | ACAD CIENCIAS | 26 | 17 | 3 | 6 | 123 | 68 | 54 |
| 4 | SASSOEIROS | 26 | 16 | 5 | 5 | 100 | 61 | 53 |
| 5 | BENFICA | 26 | 16 | 3 | 7 | 114 | 67 | 51 |
| 6 | QUINTA LOMBOS | 26 | 14 | 3 | 9 | 93 | 76 | 45 |
| 7 | LEOES PORTO SALVO | 26 | 13 | 3 | 10 | 86 | 62 | 42 |
| 8 | SHOTOKAI QUELUZ | 26 | 12 | 3 | 11 | 67 | 62 | 39 |
| 9 | PORTELA | 26 | 11 | 2 | 13 | 91 | 86 | 35 |
| # | ACO | 26 | 10 | 2 | 14 | 99 | 114 | 32 |
| # | UDC FORTE | 26 | 8 | 4 | 14 | 78 | 113 | 28 |
| # | ACAD DESPORTOS | 26 | 3 | 3 | 20 | 50 | 117 | 12 |
| # | MILHARADO | 26 | 3 | 3 | 20 | 57 | 153 | 12 |
| # | NOVOS TALENTOS | 26 | 1 | 0 | 25 | 58 | 161 | 3 |

## CAMPEONATO DISTRITAL DE JUNIORES "B" (JUV) DA II DIV. ( Futsal )

Série 1 — 18ª Jornada

| CL | CLUBES | JG | VT | EP | DR | MR | SF | PT |
|---|---|---|---|---|---|---|---|---|
| 1 | AMSAC | 18 | 13 | 2 | 3 | 83 | 39 | 41 |
| 2 | PRESA CASAL RATO | 18 | 13 | 2 | 3 | 82 | 49 | 41 |
| 3 | BONS DIAS | 18 | 13 | 1 | 4 | 82 | 44 | 40 |
| 4 | OLIVAIS | 18 | 11 | 3 | 4 | 117 | 51 | 36 |
| 5 | CASA POVO ARCENA | 18 | 10 | 0 | 8 | 83 | 82 | 30 |
| 6 | BARROENSE | 18 | 8 | 1 | 9 | 68 | 59 | 25 |
| 7 | ATM BAIRRO LOIOS | 18 | 5 | 2 | 11 | 72 | 118 | 17 |
| 8 | INFANTADO | 18 | 4 | 4 | 10 | 60 | 63 | 16 |
| 9 | ALTO EIRA | 18 | 3 | 4 | 11 | 46 | 69 | 13 |
| # | CPCD | 18 | 0 | 1 | 17 | 33 | 152 | 1 |

Série 2 — 22ª Jornada

| CL | CLUBES | JG | VT | EP | DR | MR | SF | PT |
|---|---|---|---|---|---|---|---|---|
| 1 | REAL BURACA | 20 | 17 | 3 | 0 | 138 | 45 | 54 |
| 2 | MARISTA LISBOA | 20 | 13 | 2 | 5 | 93 | 51 | 41 |
| 3 | VINHAIS | 20 | 13 | 1 | 6 | 102 | 63 | 40 |
| 4 | SAO BRAS | 20 | 12 | 0 | 8 | 93 | 79 | 36 |
| 5 | VILA VERDE | 20 | 10 | 5 | 5 | 93 | 64 | 35 |
| 6 | NUCL ALCABIDECHE | 20 | 11 | 0 | 9 | 97 | 83 | 33 |
| 7 | TERCENA | 20 | 10 | 2 | 8 | 64 | 53 | 32 |
| 8 | JOMA | 20 | 8 | 2 | 10 | 72 | 73 | 26 |
| 9 | LIBERDADE AC | 20 | 2 | 3 | 15 | 42 | 124 | 9 |
| # | VALEJAS | 20 | 2 | 2 | 16 | 52 | 108 | 8 |
| # | ATIBA | 20 | 1 | 2 | 17 | 23 | 126 | 5 |

**F I N A L**

AMSAC / REAL BURACA - 1 / 5

## CAMPEONATO DISTRITAL DE JUNIORES "B" (JUV) DA III DIV. ( Futsal )

18ª Jornada

| CL | CLUBES | JG | VT | EP | DR | MR | SF | PT |
|---|---|---|---|---|---|---|---|---|
| 1 | JUV HORTA NOVA | 18 | 16 | 1 | 1 | 147 | 39 | 49 |
| 2 | CASCAIS | 18 | 15 | 1 | 2 | 120 | 40 | 46 |
| 3 | PATAMEIRAS | 18 | 10 | 3 | 5 | 88 | 72 | 33 |
| 4 | SANTANA | 18 | 9 | 3 | 6 | 75 | 65 | 30 |
| 5 | LIVRAMENTO | 18 | 9 | 2 | 7 | 72 | 70 | 29 |
| 6 | CENTRO RIBAMAR | 18 | 6 | 3 | 9 | 82 | 84 | 21 |
| 7 | FORTE CASA | 18 | 6 | 2 | 10 | 79 | 85 | 20 |
| 8 | METRALHAS | 18 | 4 | 3 | 11 | 75 | 118 | 15 |
| 9 | G. OLIVAL BASTO | 18 | 4 | 1 | 13 | 56 | 104 | 13 |
| # | ONZE UNIDOS | 18 | 1 | 1 | 16 | 30 | 147 | 4 |

## CAMPEONATO DISTRITAL DE JUNIORES "C" (INIC) DA I DIV. ( Futsal )

26ª Jornada

| CL | CLUBES | JG | VT | EP | DR | MR | SF | PT |
|---|---|---|---|---|---|---|---|---|
| 1 | SPORTING | 26 | 25 | 1 | 0 | 205 | 33 | 76 |
| 2 | LEOES PORTO SALVO | 26 | 19 | 1 | 6 | 89 | 55 | 58 |
| 3 | BENFICA | 26 | 15 | 6 | 5 | 87 | 33 | 51 |
| 4 | SHOTOKAI QUELUZ | 26 | 14 | 5 | 7 | 93 | 74 | 47 |
| 5 | NUCLEO SINTRA | 26 | 13 | 4 | 9 | 122 | 92 | 43 |
| 6 | QUINTA LOMBOS | 26 | 11 | 6 | 9 | 67 | 83 | 39 |
| 7 | PORTELA | 26 | 10 | 6 | 10 | 51 | 66 | 36 |
| 8 | AMSAC | 26 | 10 | 4 | 12 | 59 | 74 | 34 |
| 9 | ACAD CIENCIAS | 26 | 8 | 8 | 10 | 47 | 54 | 32 |
| 10 | SASSOEIROS | 26 | 9 | 3 | 14 | 105 | 102 | 30 |
| 11 | S.JULIAO DO TOJAL | 26 | 7 | 6 | 13 | 71 | 84 | 27 |
| 12 | ASSOCIACAO ARROJA | 26 | 6 | 0 | 20 | 42 | 123 | 18 |
| 13 | ACO | 26 | 5 | 2 | 19 | 66 | 121 | 17 |
| 14 | ALTO EIRA | 26 | 2 | 4 | 20 | 60 | 170 | 10 |

## CAMPEONATO DISTRITAL DE JUNIORES "C" (INIC) DA II DIV. ( Futsal )

Série 1 — 26ª Jornada

| CL | CLUBES | JG | VT | EP | DR | MR | SF | PT |
|---|---|---|---|---|---|---|---|---|
| 1 | BELENENSES | 26 | 25 | 1 | 0 | 246 | 37 | 76 |
| 2 | PRESA CASAL RATO | 26 | 21 | 3 | 2 | 176 | 70 | 66 |
| 3 | BONS DIAS | 26 | 18 | 2 | 6 | 143 | 68 | 56 |
| 4 | PATAMEIRAS | 26 | 17 | 3 | 6 | 144 | 84 | 54 |
| 5 | FORTE CASA | 26 | 18 | 0 | 8 | 159 | 78 | 54 |
| 6 | ATM BAIRRO LOIOS | 26 | 15 | 3 | 8 | 124 | 104 | 48 |
| 7 | VIA RARA | 26 | 13 | 1 | 12 | 146 | 131 | 40 |
| 8 | G. OLIVAL BASTO | 26 | 10 | 5 | 11 | 68 | 71 | 35 |
| 9 | AZAMBUJA | 26 | 7 | 1 | 18 | 82 | 163 | 22 |
| 10 | ACAD DESPORTOS | 26 | 7 | 1 | 18 | 56 | 128 | 22 |
| 11 | UDC FORTE | 26 | 5 | 3 | 18 | 57 | 153 | 18 |
| 12 | CPCD | 26 | 4 | 3 | 19 | 44 | 126 | 15 |
| 13 | LIBERDADE AC | 26 | 4 | 1 | 21 | 60 | 175 | 13 |
| 14 | INFANTADO | 26 | 3 | 3 | 20 | 38 | 155 | 12 |

Série 2 — 26ª Jornada

| CL | CLUBES | JG | VT | EP | DR | MR | SF | PT |
|---|---|---|---|---|---|---|---|---|
| 1 | REAL BURACA | 24 | 20 | 4 | 0 | 198 | 80 | 64 |
| 2 | NUCL ALCABIDECHE | 24 | 20 | 1 | 3 | 159 | 50 | 61 |
| 3 | SAO BRAS | 24 | 18 | 2 | 4 | 150 | 73 | 56 |
| 4 | JOSE MIRA FUTSAL | 24 | 16 | 1 | 7 | 130 | 91 | 49 |
| 5 | FALAGUEIRA AC | 24 | 14 | 1 | 9 | 133 | 116 | 43 |
| 6 | TERCENA | 24 | 14 | 0 | 10 | 116 | 101 | 42 |
| 7 | NOVOS TALENTOS | 24 | 9 | 1 | 14 | 70 | 95 | 28 |
| 8 | FUTSAL DE OEIRAS | 24 | 9 | 1 | 14 | 105 | 139 | 28 |
| 9 | CASCAIS | 24 | 8 | 3 | 13 | 99 | 112 | 27 |
| 10 | TOJEIRA | 24 | 7 | 1 | 16 | 80 | 113 | 22 |
| 11 | METRALHAS | 24 | 6 | 2 | 16 | 115 | 166 | 20 |
| 12 | VALEJAS | 24 | 5 | 1 | 18 | 102 | 169 | 16 |
| 13 | VARGE MONDAR | 24 | 1 | 0 | 23 | 65 | 217 | 3 |
| 14 | VILA SALOIA | DESISTIU | | | | | | |

**F I N A L**

REAL BURACA / BELENENSES - 9 / 2

## CAMPEONATO DISTRITAL DE JUNIORES "C" (INIC) DA III DIV. ( Futsal )

Série 1 — 14ª Jornada

| CL | CLUBES | JG | VT | EP | DR | MR | SF | PT |
|---|---|---|---|---|---|---|---|---|
| 1 | MARISTA LISBOA | 14 | 13 | 1 | 0 | 75 | 15 | 40 |
| 2 | MILHARADO | 14 | 11 | 1 | 2 | 101 | 22 | 34 |
| 3 | A D QUINTA LUZ | 14 | 9 | 1 | 4 | 62 | 23 | 28 |
| 4 | P S A A C | 14 | 6 | 3 | 5 | 41 | 51 | 21 |
| 5 | CASA POVO AVEIRAS | 14 | 5 | 2 | 7 | 42 | 65 | 17 |
| 6 | ARSENAL ALVERCA | 14 | 5 | 0 | 9 | 57 | 70 | 15 |
| 7 | VILARENSE | 14 | 3 | 0 | 11 | 36 | 71 | 9 |
| 8 | VIALONGA | 14 | 0 | 0 | 14 | 20 | 117 | 0 |

Série 2 — 14ª Jornada

| CL | CLUBES | JG | VT | EP | DR | MR | SF | PT |
|---|---|---|---|---|---|---|---|---|
| 1 | VINHAIS | 12 | 9 | 2 | 1 | 63 | 29 | 29 |
| 2 | IMPERIO CRUZEIRO | 12 | 7 | 2 | 3 | 58 | 46 | 23 |
| 3 | ASS FRASSATI | 12 | 7 | 1 | 4 | 62 | 49 | 22 |
| 4 | CAXIENSES | 12 | 5 | 2 | 5 | 43 | 48 | 17 |
| 5 | DEZOITO MAIO | 12 | 4 | 0 | 8 | 42 | 44 | 12 |
| 6 | UNIAO ALFORNELOS | 12 | 2 | 3 | 7 | 32 | 52 | 9 |
| 7 | BOA HORA | 12 | 2 | 2 | 8 | 50 | 82 | 8 |

# CLASSIFICAÇÕES FINAIS - FUTSAL

## CAMPEONATO DISTRITAL DE JUNIORES "C" (INIC) DA III DIV. ( Futsal )

Apuramento do 1º ao 6º classificados — 10ª Jornada

| CL | CLUBES | JG | VT | EP | DR | MR | SF | PT |
|---|---|---|---|---|---|---|---|---|
| 1 | A D QUINTA LUZ | 10 | 7 | 2 | 1 | 42 | 22 | 23 |
| 2 | MILHARADO | 10 | 6 | 1 | 3 | 40 | 25 | 19 |
| 3 | MARISTA LISBOA | 10 | 4 | 4 | 2 | 38 | 34 | 16 |
| 4 | VINHAIS | 10 | 3 | 1 | 6 | 32 | 39 | 10 |
| 5 | IMPERIO CRUZEIRO | 10 | 3 | 0 | 7 | 33 | 57 | 9 |
| 6 | ASS FRASSATI | 10 | 3 | 0 | 7 | 34 | 42 | 9 |

Apuramento do 7º ao 10º classificados — 6ª Jornada

| CL | CLUBES | JG | VT | EP | DR | MR | SF | PT |
|---|---|---|---|---|---|---|---|---|
| 1 | P S A A C | 6 | 5 | 1 | 0 | 17 | 7 | 16 |
| 2 | CAXIENSES | 6 | 4 | 0 | 2 | 27 | 9 | 12 |
| 3 | DEZOITO MAIO | 6 | 2 | 1 | 3 | 8 | 12 | 7 |
| 4 | CASA POVO AVEIRAS | 6 | 0 | 0 | 6 | 7 | 31 | 0 |

Apuramento do 11º ao 15º classificados — 10ª Jornada

| CL | CLUBES | JG | VT | EP | DR | MR | SF | PT |
|---|---|---|---|---|---|---|---|---|
| 1 | ARSENAL ALVERCA | 8 | 7 | 1 | 0 | 48 | 17 | 22 |
| 2 | BOA HORA | 8 | 6 | 1 | 1 | 41 | 26 | 19 |
| 3 | UNIAO ALFORNELOS | 8 | 3 | 1 | 4 | 39 | 30 | 10 |
| 4 | VILARENSE | 8 | 1 | 1 | 6 | 18 | 32 | 4 |
| 5 | VIALONGA | 8 | 1 | 0 | 7 | 11 | 52 | 3 |

## CAMPEONATO DISTRITAL DE JUNIORES "D" (INF) DA I DIV. ( Futsal )

26ª Jornada

| CL | CLUBES | JG | VT | EP | DR | MR | SF | PT |
|---|---|---|---|---|---|---|---|---|
| 1 | BONS DIAS | 26 | 21 | 3 | 2 | 122 | 42 | 66 |
| 2 | MILHARADO | 26 | 20 | 3 | 3 | 161 | 57 | 63 |
| 3 | BENFICA | 26 | 18 | 2 | 6 | 110 | 42 | 56 |
| 4 | LEOES PORTO SALVO | 26 | 17 | 3 | 6 | 97 | 48 | 54 |
| 5 | NUCLEO SINTRA | 26 | 17 | 2 | 7 | 146 | 74 | 53 |
| 6 | PRESA CASAL RATO | 26 | 13 | 5 | 8 | 102 | 85 | 44 |
| 7 | SHOTOKAI QUELUZ | 26 | 10 | 4 | 12 | 82 | 95 | 34 |
| 8 | S.JULIAO DO TOJAL | 26 | 11 | 1 | 14 | 88 | 109 | 34 |
| 9 | ACAD CIENCIAS | 26 | 10 | 3 | 13 | 64 | 84 | 33 |
| # | VALEJAS | 26 | 9 | 3 | 14 | 60 | 83 | 30 |
| # | INFANTADO | 26 | 7 | 1 | 18 | 66 | 130 | 22 |
| # | FUTSAL DE OEIRAS | 26 | 6 | 1 | 19 | 68 | 144 | 19 |
| # | QUINTA LOMBOS | 26 | 4 | 5 | 17 | 56 | 97 | 17 |
| # | ACO | 26 | 1 | 0 | 25 | 25 | 157 | 3 |

## CAMPEONATO DISTRITAL DE JUNIORES "D" (INF) DA II DIV. ( Futsal )

Série 1 — 22ª Jornada

| CL | CLUBES | JG | VT | EP | DR | MR | SF | PT |
|---|---|---|---|---|---|---|---|---|
| 1 | FORTE CASA | 18 | 17 | 0 | 1 | 93 | 38 | 51 |
| 2 | AMSAC | 18 | 13 | 3 | 2 | 89 | 39 | 42 |
| 3 | ACAD DESPORTOS | 18 | 13 | 0 | 5 | 81 | 48 | 39 |
| 4 | VILARENSE | 18 | 10 | 3 | 5 | 84 | 36 | 33 |
| 5 | UNIDOS ARCENA | 18 | 10 | 1 | 7 | 55 | 37 | 31 |
| 6 | COL MONTE MAIOR | 18 | 8 | 2 | 8 | 65 | 46 | 26 |
| 7 | TRANCOSO | 18 | 7 | 1 | 10 | 43 | 61 | 22 |
| 8 | ALENQUER | 18 | 5 | 0 | 13 | 44 | 80 | 15 |
| 9 | ARSENAL ALVERCA | 18 | 1 | 1 | 16 | 23 | 79 | 4 |
| # | VIALONGA | 18 | 0 | 1 | 17 | 28 | 141 | 1 |
| # | SP TORRES | DESISTIU | | | | | | |
| # | CPCD | DESISTIU | | | | | | |

Série 2 — 22ª Jornada

| CL | CLUBES | JG | VT | EP | DR | MR | SF | PT |
|---|---|---|---|---|---|---|---|---|
| 1 | SPORTING | 22 | 22 | 0 | 0 | 178 | 15 | 66 |
| 2 | CHELAS | 22 | 18 | 1 | 3 | 126 | 39 | 55 |
| 3 | OLIVAIS | 22 | 16 | 2 | 4 | 103 | 46 | 50 |
| 4 | PORTELA | 22 | 15 | 1 | 6 | 94 | 39 | 46 |
| 5 | JARDIM AMOREIRA | 22 | 10 | 5 | 7 | 53 | 46 | 35 |
| 6 | P S A A C | 22 | 10 | 3 | 9 | 81 | 71 | 33 |
| 7 | ASS FRASSATI | 22 | 8 | 5 | 9 | 70 | 71 | 29 |
| 8 | G. OLIVAL BASTO | 22 | 7 | 5 | 10 | 49 | 81 | 26 |
| 9 | PATAMEIRAS | 22 | 5 | 1 | 16 | 51 | 151 | 16 |
| # | ASSOCIACAO ARROJA | 22 | 3 | 4 | 15 | 42 | 99 | 13 |
| # | ALTO PINA | 22 | 4 | 1 | 17 | 41 | 107 | 13 |
| # | CORVOS XXI | 22 | 0 | 0 | 22 | 15 | 138 | 0 |

## CAMPEONATO DISTRITAL DE JUNIORES "D" (INF) DA II DIV. ( Futsal )

Série 3 — 26ª Jornada

| CL | CLUBES | JG | VT | EP | DR | MR | SF | PT |
|---|---|---|---|---|---|---|---|---|
| 1 | A D QUINTA LUZ | 24 | 23 | 0 | 1 | 133 | 40 | 69 |
| 2 | SAO BRAS | 24 | 17 | 3 | 4 | 94 | 50 | 54 |
| 3 | FALAGUEIRA AC | 24 | 16 | 2 | 6 | 109 | 45 | 50 |
| 4 | DEZOITO MAIO | 24 | 16 | 1 | 7 | 125 | 72 | 49 |
| 5 | TORPEDOS | 24 | 14 | 1 | 9 | 78 | 64 | 43 |
| 6 | ESCORPIOES | 24 | 13 | 3 | 8 | 143 | 67 | 42 |
| 7 | ATLETICO | 24 | 12 | 4 | 8 | 96 | 63 | 40 |
| 8 | ACD BRANDOA | 24 | 11 | 5 | 8 | 108 | 53 | 38 |
| 9 | LIBERDADE AC | 24 | 7 | 0 | 17 | 58 | 127 | 21 |
| 10 | NUCL ALCABIDECHE "B" | 24 | 6 | 1 | 17 | 70 | 127 | 19 |
| 11 | UNIAO ALFORNELOS | 24 | 5 | 1 | 18 | 59 | 146 | 16 |
| 12 | SANTANA | 24 | 3 | 0 | 21 | 36 | 166 | 9 |
| 13 | VARGE MONDAR "A" | 24 | 1 | 3 | 20 | 53 | 142 | 6 |

Série 3 — 26ª Jornada

| CL | CLUBES | JG | VT | EP | DR | MR | SF | PT |
|---|---|---|---|---|---|---|---|---|
| 1 | CAXIENSES | 24 | 23 | 1 | 0 | 173 | 38 | 70 |
| 2 | NUCL ALCABIDECHE "A" | 24 | 21 | 2 | 1 | 184 | 48 | 65 |
| 3 | VINHAIS | 24 | 16 | 2 | 6 | 113 | 55 | 50 |
| 4 | JOSE MIRA FUTSAL | 24 | 13 | 5 | 6 | 106 | 62 | 44 |
| 5 | TOJEIRA | 24 | 12 | 3 | 9 | 104 | 75 | 39 |
| 6 | TERCENA | 24 | 11 | 3 | 10 | 79 | 65 | 36 |
| 7 | BICESSE | 24 | 11 | 1 | 12 | 96 | 110 | 34 |
| 8 | SASSOEIROS | 24 | 9 | 3 | 12 | 79 | 79 | 30 |
| 9 | ATLETICO QUEIJAS | 24 | 8 | 2 | 14 | 82 | 106 | 26 |
| 10 | FUTSAL DE OEIRAS | 24 | 7 | 1 | 16 | 80 | 96 | 22 |
| 11 | LECEIA | 24 | 5 | 6 | 13 | 63 | 80 | 21 |
| 12 | CASCAIS | 24 | 5 | 1 | 18 | 60 | 102 | 16 |
| 13 | VARGE MONDAR "B" | 24 | 0 | 0 | 24 | 31 | 334 | 0 |

### 1/2 FINAIS

FORTE CASA / CAXIENSES - 7 / 7 (G.Penalidades 4 / 3)
AD QUINTA LUZ / SPORTING - 3 / 4

### F I N A L

FORTE CASA / SPORTING - 4 / 8

## CAMPEONATO DISTRITAL DE JUNIORES "E" (BENJAMINS) ( Futsal )

Série 1 — 22ª Jornada

| CL | CLUBES | JG | VT | EP | DR | MR | SF | PT |
|---|---|---|---|---|---|---|---|---|
| 1 | VILARENSE | 22 | 18 | 1 | 3 | 171 | 54 | 55 |
| 2 | INFANTADO | 22 | 17 | 2 | 3 | 158 | 57 | 53 |
| 3 | CPCD | 22 | 17 | 2 | 3 | 93 | 35 | 53 |
| 4 | AMSAC | 22 | 15 | 3 | 4 | 98 | 55 | 48 |
| 5 | S.JULIAO DO TOJAL | 22 | 12 | 3 | 7 | 108 | 80 | 39 |
| 6 | MILHARADO | 22 | 11 | 1 | 10 | 119 | 79 | 34 |
| 7 | ALENQUER | 22 | 10 | 2 | 10 | 90 | 84 | 32 |
| 8 | COL MONTE MAIOR | 22 | 10 | 1 | 11 | 98 | 69 | 31 |
| 9 | SP TORRES | 22 | 4 | 2 | 16 | 82 | 141 | 14 |
| 10 | FORTE CASA | 22 | 4 | 2 | 16 | 39 | 110 | 14 |
| 11 | ACAD DESPORTOS | 22 | 4 | 1 | 17 | 50 | 111 | 13 |
| 12 | LOURES | 22 | 0 | 0 | 22 | 22 | 253 | 0 |

Série 2 — 22ª Jornada

| CL | CLUBES | JG | VT | EP | DR | MR | SF | PT |
|---|---|---|---|---|---|---|---|---|
| 1 | JARDIM AMOREIRA | 20 | 18 | 2 | 0 | 169 | 39 | 56 |
| 2 | SANTA ENGRACIA | 20 | 14 | 1 | 5 | 117 | 88 | 43 |
| 3 | PORTELA | 20 | 13 | 3 | 4 | 129 | 53 | 42 |
| 4 | ASSOCIACAO ARROJA | 20 | 12 | 3 | 5 | 107 | 64 | 39 |
| 5 | BONS DIAS | 20 | 10 | 4 | 6 | 93 | 54 | 34 |
| 6 | PRESA CASAL RATO | 20 | 10 | 2 | 8 | 98 | 84 | 32 |
| 7 | ACAD CIENCIAS "A" | 20 | 9 | 1 | 10 | 86 | 86 | 28 |
| 8 | ASS FRASSATI | 20 | 7 | 3 | 10 | 89 | 79 | 24 |
| 9 | PATAMEIRAS | 20 | 4 | 1 | 15 | 24 | 83 | 13 |
| 10 | FONS. CALCADA | 20 | 2 | 1 | 17 | 36 | 150 | 7 |
| 11 | G. OLIVAL BASTO | 20 | 0 | 1 | 19 | 16 | 184 | 1 |
| 12 | CHELAS | DESISTIU | | | | | | |

# CLASSIFICAÇÕES FINAIS - FUTSAL

## CAMPEONATO DISTRITAL DE JUNIORES "E" (BENJAMINS) ( Futsal )

Série 3 — 22ª Jornada

| CL | CLUBES | JG | VT | EP | DR | MR | SF | PT |
|---|---|---|---|---|---|---|---|---|
| 1 | ACAD CIENCIAS "B" | 22 | 19 | 1 | 2 | 168 | 44 | 58 |
| 2 | FUTSAL DE OEIRAS "B" | 22 | 19 | 0 | 3 | 168 | 43 | 57 |
| 3 | NUCLEO SINTRA "A" | 22 | 17 | 0 | 5 | 178 | 44 | 51 |
| 4 | LEOES PORTO SALVO "B | 22 | 13 | 1 | 8 | 71 | 66 | 40 |
| 5 | SAO BRAS "A" | 22 | 12 | 1 | 9 | 109 | 75 | 37 |
| 6 | TERCENA | 22 | 12 | 1 | 9 | 69 | 68 | 37 |
| 7 | LIBERDADE AC | 22 | 10 | 1 | 11 | 81 | 97 | 31 |
| 8 | TORPEDOS | 22 | 9 | 1 | 12 | 76 | 103 | 28 |
| 9 | ACD BRANDOA | 22 | 7 | 2 | 13 | 69 | 99 | 23 |
| # | VALEJAS | 22 | 5 | 0 | 17 | 41 | 153 | 15 |
| # | A D QUINTA LUZ | 22 | 3 | 1 | 18 | 42 | 160 | 10 |
| # | UNIAO ALFORNELOS | 22 | 1 | 1 | 20 | 23 | 143 | 4 |

Série 4 — 22ª Jornada

| CL | CLUBES | JG | VT | EP | DR | MR | SF | PT |
|---|---|---|---|---|---|---|---|---|
| 1 | NUCLEO SINTRA "B" | 20 | 19 | 0 | 1 | 212 | 24 | 57 |
| 2 | SAO BRAS "B" | 20 | 16 | 1 | 3 | 116 | 51 | 49 |
| 3 | CAXIENSES | 20 | 15 | 2 | 3 | 101 | 40 | 47 |
| 4 | JOSE MIRA FUTSAL | 20 | 13 | 2 | 5 | 102 | 57 | 41 |
| 5 | LEOES PORTO SALVO "A | 20 | 10 | 1 | 9 | 83 | 76 | 31 |
| 6 | VINHAIS | 20 | 10 | 0 | 10 | 93 | 64 | 30 |
| 7 | NUCL ALCABIDECHE | 20 | 8 | 1 | 11 | 67 | 89 | 25 |
| 8 | QUINTA LOMBOS | 20 | 6 | 3 | 11 | 75 | 92 | 21 |
| 9 | BICESSE | 20 | 5 | 1 | 14 | 43 | 154 | 16 |
| # | FUTSAL DE OEIRAS "A" | 20 | 2 | 1 | 17 | 53 | 127 | 7 |
| # | ACAD CIENCIAS "C" | 20 | 0 | 0 | 20 | 22 | 193 | 0 |
| # | CASCAIS | DESISTIU | | | | | | |

### 1/2 FINAIS

ACADEMICO CIÊNCIAS / JARDIM AMOREIRA - 4 / 4 (G.P. 3 / 4)
NUCLEO SINTRA / VILARENSE - 6 / 8

### F I N A L

JARDIM AMOREIRA / VILARENSE - 8 / 3

## CAMPEONATO DISTRITAL FEMININO DA I DIVISÃO ( Futsal )

22ª Jornada

| CL | CLUBES | JG | VT | EP | DR | MR | SF | PT |
|---|---|---|---|---|---|---|---|---|
| 1 | QUINTA LOMBOS | 22 | 22 | 0 | 0 | 156 | 15 | 66 |
| 2 | BENFICA | 22 | 17 | 3 | 2 | 140 | 23 | 54 |
| 3 | DEL NEGRO | 22 | 17 | 2 | 3 | 179 | 43 | 53 |
| 4 | LEOES PORTO SALVO | 22 | 14 | 2 | 6 | 91 | 51 | 44 |
| 5 | ARNEIROS | 22 | 13 | 2 | 7 | 88 | 62 | 41 |
| 6 | CASA PIA | 22 | 9 | 1 | 12 | 56 | 108 | 28 |
| 7 | NUCLEO CHASA | 22 | 8 | 2 | 12 | 59 | 73 | 26 |
| 8 | CARNIDE | 22 | 8 | 0 | 14 | 45 | 109 | 24 |
| 9 | SANTA IRIA | 22 | 6 | 2 | 14 | 63 | 126 | 20 |
| # | MUCIFALENSE | 22 | 2 | 5 | 15 | 37 | 119 | 11 |
| # | UNIDOS ZAMBUJAL | 22 | 2 | 3 | 17 | 50 | 128 | 9 |
| # | VILA SALOIA | 22 | 2 | 2 | 18 | 32 | 139 | 8 |

## CAMPEONATO DISTRITAL FEMININO DA II DIVISÃO ( Futsal )

22ª Jornada

| CL | CLUBES | JG | VT | EP | DR | MR | SF | PT |
|---|---|---|---|---|---|---|---|---|
| 1 | G D OPERARIO | 22 | 21 | 1 | 0 | 110 | 22 | 64 |
| 2 | QUINTA LOMBOS | 22 | 14 | 6 | 2 | 63 | 23 | 48 |
| 3 | TECNICO | 22 | 13 | 6 | 3 | 56 | 27 | 45 |
| 4 | EREIRA BENFICA | 22 | 14 | 0 | 8 | 70 | 42 | 42 |
| 5 | PAULENSES | 22 | 11 | 4 | 7 | 61 | 41 | 37 |
| 6 | MONTE AGRACO | 22 | 8 | 4 | 10 | 54 | 68 | 28 |
| 7 | NOVA MORADA | 22 | 7 | 6 | 9 | 45 | 51 | 27 |
| 8 | ONZE UNIDOS | 22 | 7 | 3 | 12 | 48 | 72 | 24 |
| 9 | NOVOS TALENTOS | 22 | 7 | 3 | 12 | 43 | 75 | 24 |
| # | TOJEIRA | 22 | 5 | 4 | 13 | 43 | 77 | 19 |
| # | SANTIAGO | 22 | 2 | 5 | 15 | 35 | 80 | 11 |
| # | ECONOMICOS | 22 | 1 | 2 | 19 | 21 | 71 | 5 |

## CAMPEONATO DISTRITAL FEMININO DA III DIVISÃO ( Futsal )

21ª Jornada

| CL | CLUBES | JG | VT | EP | DR | MR | SF | PT |
|---|---|---|---|---|---|---|---|---|
| 1 | LOURES | 21 | 20 | 1 | 0 | 184 | 24 | 61 |
| 2 | ACAD DESPORTOS | 21 | 14 | 3 | 4 | 83 | 31 | 45 |
| 3 | ACHADA | 21 | 14 | 3 | 4 | 67 | 35 | 45 |
| 4 | BUCELENSES | 21 | 10 | 2 | 9 | 49 | 47 | 32 |
| 5 | CASTANHEIRA | 21 | 9 | 2 | 10 | 76 | 76 | 29 |
| 6 | CANECAS | 21 | 8 | 1 | 12 | 69 | 67 | 25 |
| 7 | MURCHES | 21 | 2 | 0 | 19 | 30 | 138 | 6 |
| 8 | A D QUINTA LUZ | 21 | 1 | 0 | 20 | 35 | 175 | 3 |

## TAÇA "ASSOCIAÇÃO DE FUTEBOL DE LISBOA" - FEMININO ( FUTSAL )

### 1ª ELIMINATÓRIA

| Nº | J O G O | RESULTADO | |
|---|---|---|---|
| 1 | QUINTA LOMBOS / ONZE UNIDOS | 14 | 0 |
| 2 | TOJEIRA / EREIRA BENFICA | 1 | 6 |
| 3 | BUCELENSES / GD OPERARIO | 1 | 12 |
| 4 | CASTANHEIRA / CARNIDE | 0 | 5 |
| 5 | MURCHES / UNIDOS ZAMBUJAL | 1 | 12 |
| 6 | AD QUINTA LUZ / ACHADA | 0 | 3 |
| 7 | NUCLEO CHASA / TECNICO | 3 | 3 |
| | - Grandes Penalidades - | 5 | 4 |
| 8 | LEÕES PORTO SALVO / SANTA IRIA | 4 | 0 |
| 9 | CANEÇAS / ACADEMICO DESPORTOS | 1 | 3 |
| 10 | MUCIFALENSE / ECONOMICOS | 4 | 1 |
| 11 | VILA SALOIA / DEL NEGRO | 2 | 9 |
| 12 | ARNEIROS / BENFICA | 1 | 2 |
| 13 | PAULENSES / SANTIAGO | 7 | 1 |
| 14 | CASA PIA / MONTE AGRAÇO | 2 | 2 |
| | - Grandes Penalidades - | 3 | 4 |
| 15 | NOVA MORADA / LOURES | 0 | 6 |
| | ISENTO - NOVOS TALENTOS | | |

### 2ª ELIMINATÓRIA

| Nº | J O G O | RESULTADO | |
|---|---|---|---|
| 1 | BENFICA / MONTE AGRAÇO | 7 | 2 |
| 2 | PAULENSES / CARNIDE | 2 | 1 |
| 3 | NOVOS TALENTOS / QUINTA LOMBOS | 0 | 11 |
| 4 | LEÕES PORTO SALVO / MUCIFALENSE | 8 | 0 |
| 5 | LOURES / DEL NEGRO | 0 | 7 |
| 6 | ACHADA / GD OPERARIO | 1 | 5 |
| 7 | UNIDOS ZAMBUJAL / ACADEMICO DESPORTOS | 0 | 4 |
| 8 | EREIRA BENFICA / NUCLEO CHASA | 0 | 7 |

### 3ª ELIMINATÓRIA

| Nº | J O G O | RESULTADO | |
|---|---|---|---|
| 1 | LEÕES PORTO SALVO / QUINTA LOMBOS | 0 | 2 |
| 2 | BENFICA / PAULENSES | 11 | 0 |
| 3 | NUCLEO CHASA / ACADEMICO DESPORTOS | 1 | 0 |
| 4 | GD OPERARIO / DEL NEGRO | 0 | 10 |

### 4ª ELIMINATÓRIA

| Nº | J O G O | RESULTADO | |
|---|---|---|---|
| 1 | QUINTA LOMBOS / NUCLEO CHASA | 1 | 0 |
| 2 | BENFICA / DEL NEGRO | 6 | 1 |

### F I N A L

| Nº | J O G O | RESULTADO | |
|---|---|---|---|
| 1 | QUINTA LOMBOS / BENFICA | 2 | 4 |

## SUPER TAÇA

FINAL

| Nº | J O G O | RESULTADO | |
|---|---|---|---|
| 1 | QUINTA LOMBOS / BENFICA | 1 | 0 |

## CAMPEONATO DISTRITAL FEMININO JUNIORES "A" (JUN) ( Futsal )

27ª Jornada

| CL | CLUBES | JG | VT | EP | DR | MR | SF | PT |
|---|---|---|---|---|---|---|---|---|
| 1 | LEOES PORTO SALVO | 27 | 25 | 2 | 0 | 201 | 31 | 77 |
| 2 | QUINTA LOMBOS | 27 | 20 | 2 | 5 | 210 | 33 | 62 |
| 3 | BENFICA | 27 | 19 | 4 | 4 | 208 | 42 | 61 |
| 4 | POVOENSE | 27 | 18 | 1 | 8 | 180 | 58 | 55 |
| 5 | CARNIDE | 27 | 17 | 2 | 8 | 168 | 72 | 53 |
| 6 | ESCOLA SEC.RAMADA | 27 | 10 | 0 | 17 | 102 | 117 | 30 |
| 7 | ZAMBUJEIRA S CALVO | 27 | 9 | 2 | 16 | 121 | 108 | 29 |
| 8 | ALHANDRA | 27 | 6 | 1 | 20 | 78 | 193 | 19 |
| 9 | VARGE MONDAR | 27 | 4 | 0 | 23 | 61 | 284 | 12 |
| 10 | ESCORPIOES | 27 | 0 | 0 | 27 | 30 | 421 | 0 |

## TORNEIO EXT. JUNIORES "A" (JUN) DA I DIVISÃO

6ª Jornada

| CL | CLUBES | JG | VT | EP | DR | MR | SF | PT |
|---|---|---|---|---|---|---|---|---|
| 1 | LEOES PORTO SALVO | 6 | 5 | 1 | 0 | 38 | 8 | 16 |
| 2 | PORTELA | 6 | 3 | 0 | 3 | 23 | 24 | 9 |
| 3 | QUINTA LOMBOS | 6 | 2 | 1 | 3 | 23 | 26 | 7 |
| 4 | INFANTADO | 6 | 1 | 0 | 5 | 9 | 35 | 3 |

# CLASSIFICAÇÕES FINAIS - FUTSAL

## TORNEIO EXT. JUNIORES "B" (JUV) DA I DIVISÃO

10ª Jornada

| CL | CLUBES | JG | VT | EP | DR | MR | SF | PT |
|---|---|---|---|---|---|---|---|---|
| 1 | SHOTOKAI QUELUZ | 8 | 7 | 1 | 0 | 39 | 14 | 22 |
| 2 | LEOES PORTO SALVO | 8 | 5 | 0 | 3 | 27 | 28 | 15 |
| 3 | SASSOEIROS | 8 | 3 | 2 | 3 | 30 | 31 | 11 |
| 4 | NOVOS TALENTOS | 8 | 2 | 1 | 5 | 27 | 37 | 7 |
| 5 | PORTELA | 8 | 1 | 0 | 7 | 19 | 32 | 3 |

## TORNEIO EXT. JUNIORES "B" (JUV) DA III DIVISÃO

10ª Jornada

| CL | CLUBES | JG | VT | EP | DR | MR | SF | PT |
|---|---|---|---|---|---|---|---|---|
| 1 | CASCAIS | 8 | 6 | 1 | 1 | 45 | 16 | 19 |
| 2 | JUV HORTA NOVA | 8 | 6 | 0 | 2 | 62 | 25 | 18 |
| 3 | FORTE CASA | 8 | 2 | 2 | 4 | 26 | 39 | 8 |
| 4 | SANTANA | 8 | 2 | 1 | 5 | 23 | 62 | 7 |
| 5 | LIVRAMENTO | 8 | 1 | 2 | 5 | 22 | 36 | 5 |

# CLASSIFICAÇÕES FINAIS - FUTEBOL DE SETE

## CAMP DIST JUNIORES "D2" (INF-12 ANOS) - (FUT.SETE)

Série 1 — 26ª Jornada

| CL | CLUBES | JG | VT | EP | DR | MR | SF | PT |
|---|---|---|---|---|---|---|---|---|
| 1 | POVOENSE | 24 | 23 | 0 | 1 | 215 | 26 | 69 |
| 2 | ACADEMIA TURCIFAL | 24 | 19 | 1 | 4 | 136 | 28 | 58 |
| 3 | SAO PEDRO | 24 | 18 | 4 | 2 | 176 | 35 | 58 |
| 4 | JANITAS / T. VEDRAS | 24 | 18 | 1 | 5 | 166 | 37 | 55 |
| 5 | LUZ FANHOES | 24 | 13 | 4 | 7 | 62 | 66 | 43 |
| 6 | VILA FRANCA ROSARIO | 24 | 11 | 5 | 8 | 87 | 63 | 38 |
| 7 | GCR MURTEIRENSE | 24 | 10 | 0 | 14 | 62 | 92 | 30 |
| 8 | MALVEIRA | 24 | 8 | 2 | 14 | 67 | 137 | 26 |
| 9 | CASTANHEIRA | 24 | 8 | 2 | 14 | 58 | 129 | 26 |
| # | ALCAINCA | 24 | 7 | 4 | 13 | 68 | 116 | 25 |
| # | UD RECREIO | 24 | 3 | 4 | 17 | 36 | 108 | 13 |
| # | ALENQUER | 24 | 1 | 3 | 20 | 19 | 130 | 6 |
| # | AVEIRAS | 24 | 1 | 2 | 21 | 23 | 208 | 5 |

Série 2 — 26ª Jornada

| CL | CLUBES | JG | VT | EP | DR | MR | SF | PT |
|---|---|---|---|---|---|---|---|---|
| 1 | SPORTING SAD | 20 | 20 | 0 | 0 | 181 | 11 | 60 |
| 2 | BENFICA SAD "A" | 20 | 18 | 0 | 2 | 219 | 15 | 54 |
| 3 | CASA PIA | 20 | 16 | 0 | 4 | 129 | 43 | 48 |
| 4 | ALGES | 20 | 13 | 0 | 7 | 91 | 64 | 39 |
| 5 | ALTA LISBOA | 20 | 9 | 1 | 10 | 58 | 63 | 28 |
| 6 | PONTE FRIELAS | 20 | 9 | 1 | 10 | 66 | 87 | 28 |
| 7 | CANECAS | 20 | 8 | 1 | 11 | 54 | 124 | 25 |
| 8 | UNIDOS | 20 | 3 | 4 | 13 | 45 | 128 | 13 |
| 9 | OLIVAIS MOSCAVIDE | 20 | 3 | 1 | 16 | 19 | 112 | 10 |
| # | PALMENSE | 20 | 3 | 1 | 16 | 27 | 136 | 10 |
| # | DAMAIA GINASIO "B" | 20 | 2 | 3 | 15 | 31 | 137 | 9 |
| # | BELENENSES "B" | DESISTIU | | | | | | |

Série 3 — 26ª Jornada

| CL | CLUBES | JG | VT | EP | DR | MR | SF | PT |
|---|---|---|---|---|---|---|---|---|
| 1 | BENFICA SAD "B" | 22 | 22 | 0 | 0 | 165 | 19 | 66 |
| 2 | FOOT CARLOS QUEIROZ | 22 | 20 | 0 | 2 | 173 | 18 | 60 |
| 3 | CIF | 22 | 17 | 1 | 4 | 133 | 34 | 52 |
| 4 | REAL "A" | 22 | 13 | 0 | 9 | 84 | 43 | 39 |
| 5 | DAMAIENSE | 22 | 11 | 1 | 10 | 66 | 71 | 34 |
| 6 | OFICINAS S.JOSE | 22 | 10 | 4 | 8 | 89 | 64 | 34 |
| 7 | DAMAIA GINASIO "A" | 22 | 10 | 2 | 10 | 64 | 71 | 32 |
| 8 | ATLETICO | 22 | 7 | 4 | 11 | 56 | 93 | 25 |
| 9 | AMAVITA FOOT | 22 | 7 | 1 | 14 | 70 | 125 | 22 |
| # | CARCAVELOS "B" | 22 | 4 | 0 | 18 | 37 | 159 | 12 |
| # | TIRES "B" | 22 | 3 | 1 | 18 | 28 | 147 | 10 |
| # | CARENQUE | 22 | 1 | 0 | 21 | 31 | 152 | 3 |
| # | BELENENSES "A" | DESISTIU | | | | | | |

Série 4 — 26ª Jornada

| CL | CLUBES | JG | VT | EP | DR | MR | SF | PT |
|---|---|---|---|---|---|---|---|---|
| 1 | REAL "B" | 24 | 20 | 1 | 3 | 140 | 56 | 61 |
| 2 | MUCIFALENSE | 24 | 20 | 1 | 3 | 157 | 30 | 61 |
| 3 | ALGUEIRAO | 24 | 18 | 5 | 1 | 122 | 23 | 59 |
| 4 | VILA VERDE | 24 | 17 | 1 | 6 | 86 | 45 | 52 |
| 5 | MTBA | 24 | 14 | 2 | 8 | 106 | 67 | 44 |
| 6 | MEM MARTINS | 24 | 12 | 2 | 10 | 81 | 62 | 38 |
| 7 | MONTELAVARENSES | 24 | 9 | 5 | 10 | 80 | 93 | 32 |
| 8 | UNIAO MERCES | 24 | 8 | 3 | 13 | 75 | 106 | 27 |
| 9 | PERO PINHEIRO | 24 | 5 | 6 | 13 | 59 | 73 | 21 |
| # | ABRUNHEIRA | 24 | 6 | 3 | 15 | 72 | 101 | 21 |
| # | SINTRENSE | 24 | 6 | 2 | 16 | 72 | 93 | 20 |
| # | AGUALVA | 24 | 3 | 3 | 18 | 54 | 129 | 12 |
| # | ALBARRAQUE | 24 | 1 | 0 | 23 | 31 | 257 | 3 |
| # | CACEM | DESISTIU | | | | | | |

Série 5 — 26ª Jornada

| CL | CLUBES | JG | VT | EP | DR | MR | SF | PT |
|---|---|---|---|---|---|---|---|---|
| 1 | OEIRAS | 22 | 20 | 1 | 1 | 273 | 8 | 61 |
| 2 | COLEGIO MARISTA | 22 | 18 | 1 | 3 | 141 | 36 | 55 |
| 3 | BENFICA SAD "C" | 22 | 18 | 1 | 3 | 163 | 23 | 55 |
| 4 | CARCAVELOS "A" | 22 | 18 | 0 | 4 | 184 | 42 | 54 |
| 5 | MALVEIRA SERRA | 22 | 12 | 1 | 9 | 65 | 95 | 37 |
| 6 | FONTAINHAS | 22 | 11 | 3 | 8 | 88 | 59 | 36 |
| 7 | TALAIDE | 22 | 9 | 1 | 12 | 52 | 117 | 28 |
| 8 | TIRES "A" | 22 | 6 | 1 | 15 | 35 | 100 | 19 |
| 9 | LINDA VELHA | 22 | 5 | 1 | 16 | 26 | 134 | 16 |
| # | ZAMBUJEIRO | 22 | 4 | 3 | 15 | 34 | 99 | 15 |
| # | NUCL ALCABIDECHE | 22 | 4 | 1 | 17 | 39 | 168 | 13 |
| # | ESTORIL AC | 22 | 0 | 0 | 22 | 22 | 241 | 0 |

### 1/4 DE FINAL

FOOT CARLOS QUEIROZ / SPORTING - 1 / 6
MUCIFALENSE / BENFICA - 0 / 18
REAL / COLEGIO MARISTA - 1 / 3
OEIRAS / POVOENSE - 2 / 2 (G.P. 4 / 5)

## CAMP DIST JUNIORES "D2" (INF-12 ANOS) - (FUT.SETE)

### 1/2 FINAIS

SPORTING / BENFICA - 3 / 0
COLEGIO MARISTA / POVOENSE - 0 / 9

### F I N A L

SPORTING / POVOENSE - 2 / 1

## CAMP DIST JUNIORES "D1" (INF-11 ANOS) - (FUT.SETE)

Série 1 — 26ª Jornada

| CL | CLUBES | JG | VT | EP | DR | MR | SF | PT |
|---|---|---|---|---|---|---|---|---|
| 1 | SPORTING SAD "A" | 22 | 20 | 2 | 0 | 144 | 23 | 62 |
| 2 | POVOENSE "A" | 22 | 18 | 0 | 4 | 125 | 34 | 54 |
| 3 | COL SAO JOAO BRITO | 22 | 17 | 2 | 3 | 79 | 37 | 53 |
| 4 | LOURES "A" | 22 | 16 | 0 | 6 | 111 | 57 | 48 |
| 5 | CULTURAL "A" | 22 | 11 | 5 | 6 | 83 | 53 | 38 |
| 6 | CASA PIA "B" | 22 | 6 | 6 | 10 | 79 | 89 | 24 |
| 7 | TENENTE VALDEZ | 22 | 7 | 2 | 13 | 54 | 86 | 23 |
| 8 | ARRUDENSE | 22 | 6 | 2 | 14 | 44 | 79 | 20 |
| 9 | ALVERCA | 22 | 5 | 3 | 14 | 40 | 91 | 18 |
| 10 | BOBADELENSE "A" | 22 | 4 | 3 | 15 | 53 | 134 | 15 |
| 11 | FONTE GRADA | 22 | 4 | 3 | 15 | 52 | 116 | 15 |
| 12 | ENCARNACAO OLIVAIS | 22 | 3 | 2 | 17 | 30 | 95 | 11 |
| 13 | AVEIRAS | DESISTIU | | | | | | |

Série 2 — 26ª Jornada

| CL | CLUBES | JG | VT | EP | DR | MR | SF | PT |
|---|---|---|---|---|---|---|---|---|
| 1 | SPORTING SAD "B" | 22 | 20 | 1 | 1 | 198 | 19 | 61 |
| 2 | BENFICA SAD | 22 | 20 | 0 | 2 | 151 | 34 | 60 |
| 3 | ATLETICO | 22 | 17 | 2 | 3 | 164 | 43 | 53 |
| 4 | POVOENSE "B" | 22 | 15 | 2 | 5 | 133 | 30 | 47 |
| 5 | CIF | 22 | 11 | 4 | 7 | 88 | 68 | 37 |
| 6 | BOBADELENSE "B" | 22 | 10 | 2 | 10 | 52 | 92 | 32 |
| 7 | LOURES "B" | 22 | 10 | 0 | 12 | 60 | 62 | 30 |
| 8 | FOOT CARLOS QUEIROZ | 22 | 8 | 3 | 11 | 66 | 64 | 27 |
| 9 | ALTA LISBOA | 22 | 5 | 2 | 15 | 43 | 109 | 17 |
| 10 | FUTEBOL BENFICA | 22 | 4 | 0 | 18 | 33 | 146 | 12 |
| 11 | CASA PIA "A" | 22 | 3 | 0 | 19 | 22 | 184 | 9 |
| 12 | OLIVAIS | 22 | 0 | 2 | 20 | 8 | 167 | 2 |
| 13 | BELENENSES "A" | DESISTIU | | | | | | |
| 14 | CR FOOT "A" | DESISTIU | | | | | | |

Série 3 — 26ª Jornada

| CL | CLUBES | JG | VT | EP | DR | MR | SF | PT |
|---|---|---|---|---|---|---|---|---|
| 1 | CULTURAL "B" | 22 | 15 | 4 | 3 | 104 | 40 | 49 |
| 2 | ESTORIL "B" | 22 | 15 | 3 | 4 | 96 | 34 | 48 |
| 3 | PERO PINHEIRO | 22 | 13 | 3 | 6 | 72 | 54 | 42 |
| 4 | MEM MARTINS | 22 | 13 | 2 | 7 | 67 | 40 | 41 |
| 5 | 1º DEZEMBRO "A" | 22 | 11 | 3 | 8 | 67 | 61 | 36 |
| 6 | ERICEIRENSE | 22 | 11 | 3 | 8 | 39 | 35 | 36 |
| 7 | MUCIFALENSE | 22 | 11 | 2 | 9 | 69 | 60 | 35 |
| 8 | LOUREL "A" | 22 | 10 | 2 | 10 | 59 | 49 | 32 |
| 9 | AGUALVA | 22 | 9 | 2 | 11 | 60 | 58 | 29 |
| 10 | CACEM "A" | 22 | 3 | 5 | 14 | 32 | 86 | 14 |
| 11 | TRAJOUCE "B" | 22 | 3 | 1 | 18 | 25 | 95 | 10 |
| 12 | BELAS | 22 | 3 | 0 | 19 | 22 | 100 | 9 |
| 13 | VILA VERDE | DESISTIU | | | | | | |

Série 4 — 26ª Jornada

| CL | CLUBES | JG | VT | EP | DR | MR | SF | PT |
|---|---|---|---|---|---|---|---|---|
| 1 | CR FOOT "B" | 26 | 22 | 2 | 2 | 132 | 36 | 68 |
| 2 | ESTORIL "A" | 26 | 21 | 2 | 3 | 134 | 35 | 65 |
| 3 | BELENENSES "B" | 26 | 20 | 3 | 3 | 117 | 35 | 63 |
| 4 | CACEM "B" | 26 | 18 | 0 | 8 | 72 | 38 | 54 |
| 5 | OEIRAS | 26 | 16 | 3 | 7 | 87 | 51 | 51 |
| 6 | LINDA VELHA | 26 | 15 | 2 | 9 | 77 | 67 | 47 |
| 7 | CASCAIS | 26 | 11 | 4 | 11 | 76 | 70 | 37 |
| 8 | FONTAINHAS | 26 | 11 | 2 | 13 | 82 | 84 | 35 |
| 9 | 1º DEZEMBRO "B" | 26 | 11 | 1 | 14 | 65 | 67 | 34 |
| 10 | TRAJOUCE "A" | 26 | 9 | 2 | 15 | 66 | 64 | 29 |
| 11 | SPORT TULIAS | 26 | 4 | 5 | 17 | 57 | 114 | 17 |
| 12 | ASSOCIAÇÃO TORRE | 26 | 5 | 0 | 21 | 47 | 126 | 15 |
| 13 | NUCL ALCABIDECHE | 26 | 2 | 3 | 21 | 44 | 161 | 9 |
| 14 | LOUREL "B" | 26 | 1 | 3 | 22 | 24 | 132 | 6 |

# CLASSIFICAÇÕES FINAIS - FUTEBOL DE SETE

## CAMP DIST JUNIORES "D1" (INF-11 ANOS) - (FUT.SETE)

### 1/4 DE FINAL

BENFICA / POVOENSE - 4 / 1
CR FOOT / ATLETICO - 1 / 1 (G.P. 4 / 2)
CULTURAL / ESTORIL - 0 / 5
SPORTING / PERO PINHEIRO - 15 / 0

### 1/2 FINAIS

BENFICA / CR FOOT - 9 / 0
ESTORIL / SPORTING - 2 / 3

### F I N A L

BENFICA / SPORTING - 5 / 1

## CAMP DIST JUNIORES "E2" (BENJ-10 ANOS) - (FUT.SETE)

Série 1 — 26ª Jornada

| CL | CLUBES | JG | VT | EP | DR | MR | SF | PT |
|---|---|---|---|---|---|---|---|---|
| 1 | POVOENSE "B" | 24 | 24 | 0 | 0 | 286 | 8 | 72 |
| 2 | ACADEMIA TURCIFAL | 24 | 18 | 2 | 4 | 120 | 51 | 56 |
| 3 | LOURINHANENSE | 24 | 15 | 3 | 6 | 114 | 45 | 48 |
| 4 | TORREENSE | 24 | 14 | 5 | 5 | 96 | 59 | 47 |
| 5 | JANITAS / T. VEDRAS | 24 | 14 | 0 | 10 | 108 | 84 | 42 |
| 6 | CARREGADO | 24 | 11 | 6 | 7 | 79 | 64 | 39 |
| 7 | ALENQUER | 24 | 11 | 2 | 11 | 114 | 106 | 35 |
| 8 | CASTANHEIRA | 24 | 9 | 6 | 9 | 121 | 79 | 33 |
| 9 | ARRUDENSE | 24 | 10 | 3 | 11 | 85 | 71 | 33 |
| # | VENDA PINHEIRO | 24 | 9 | 1 | 14 | 73 | 98 | 28 |
| # | OTA | 24 | 5 | 0 | 19 | 38 | 115 | 15 |
| # | AZAMBUJA | 24 | 2 | 0 | 22 | 18 | 199 | 6 |
| # | AVEIRAS | 24 | 0 | 0 | 24 | 10 | 283 | 0 |

Série 2 — 26ª Jornada

| CL | CLUBES | JG | VT | EP | DR | MR | SF | PT |
|---|---|---|---|---|---|---|---|---|
| 1 | POVOENSE "A" | 24 | 24 | 0 | 0 | 296 | 8 | 72 |
| 2 | ALVERCA | 24 | 20 | 1 | 3 | 140 | 44 | 61 |
| 3 | LOURES "B" | 24 | 19 | 2 | 3 | 144 | 36 | 59 |
| 4 | MALVEIRA | 24 | 17 | 2 | 5 | 119 | 62 | 53 |
| 5 | SANTA IRIA | 24 | 12 | 2 | 10 | 64 | 100 | 38 |
| 6 | CANECAS "B" | 24 | 11 | 3 | 10 | 68 | 84 | 36 |
| 7 | MAFRA | 24 | 11 | 1 | 12 | 78 | 89 | 34 |
| 8 | ERICEIRENSE | 24 | 11 | 0 | 13 | 81 | 75 | 33 |
| 9 | VILA FRANCA ROSARIO | 24 | 9 | 1 | 14 | 87 | 114 | 28 |
| # | VILAFRANQUENSE | 24 | 7 | 1 | 16 | 58 | 111 | 22 |
| # | TOJAL | 24 | 3 | 3 | 18 | 45 | 140 | 12 |
| # | ALHANDRA | 24 | 2 | 2 | 20 | 21 | 169 | 8 |
| # | GCR MURTEIRENSE | 24 | 1 | 0 | 23 | 19 | 188 | 3 |

Série 3 — 26ª Jornada

| CL | CLUBES | JG | VT | EP | DR | MR | SF | PT |
|---|---|---|---|---|---|---|---|---|
| 1 | SPORTING SAD "B" | 26 | 25 | 1 | 0 | 347 | 20 | 76 |
| 2 | LOURES "A" | 26 | 22 | 2 | 2 | 207 | 24 | 68 |
| 3 | PONTE FRIELAS | 26 | 19 | 1 | 6 | 152 | 55 | 58 |
| 4 | SACAVENENSE | 26 | 18 | 3 | 5 | 124 | 49 | 57 |
| 5 | ENCARN. OLIVAIS "B" | 26 | 18 | 1 | 7 | 123 | 62 | 55 |
| 6 | OLIVAIS SUL "B" | 26 | 17 | 1 | 8 | 125 | 60 | 52 |
| 7 | CULTURAL "B" | 26 | 15 | 0 | 11 | 118 | 99 | 45 |
| 8 | SANJOANENSE | 26 | 10 | 1 | 15 | 55 | 153 | 31 |
| 9 | BOBADELENSE | 26 | 9 | 1 | 16 | 66 | 92 | 28 |
| # | CATUJALENSE | 26 | 6 | 5 | 15 | 55 | 113 | 23 |
| # | PINHEIRO LOURES | 26 | 5 | 3 | 18 | 54 | 147 | 18 |
| # | CAMARATE | 26 | 5 | 1 | 20 | 50 | 160 | 16 |
| # | FRIELAS | 26 | 2 | 1 | 23 | 28 | 192 | 7 |
| # | CANECAS "A" | 26 | 0 | 1 | 25 | 35 | 313 | 1 |

Série 4 — 26ª Jornada

| CL | CLUBES | JG | VT | EP | DR | MR | SF | PT |
|---|---|---|---|---|---|---|---|---|
| 1 | SPORTING SAD "A" | 24 | 24 | 0 | 0 | 243 | 15 | 72 |
| 2 | ALTA LISBOA | 24 | 18 | 3 | 3 | 151 | 51 | 57 |
| 3 | CANECAS "C" | 24 | 15 | 3 | 6 | 119 | 48 | 48 |
| 4 | COL SAO JOAO BRITO | 24 | 15 | 2 | 7 | 97 | 71 | 47 |
| 5 | OLIVAIS | 24 | 14 | 4 | 6 | 122 | 69 | 46 |
| 6 | CULTURAL "A" | 24 | 14 | 3 | 7 | 107 | 68 | 45 |
| 7 | MUSGUEIRA | 24 | 13 | 3 | 8 | 104 | 64 | 42 |
| 8 | TENENTE VALDEZ | 24 | 8 | 3 | 13 | 75 | 89 | 27 |
| 9 | ENCARN. OLIVAIS "A" | 24 | 8 | 2 | 14 | 81 | 88 | 26 |
| # | ORIENTAL | 24 | 7 | 2 | 15 | 50 | 92 | 23 |
| # | OLIVAIS MOSCAVIDE | 24 | 4 | 0 | 20 | 19 | 167 | 12 |
| # | OLIVAIS SUL "A" | 24 | 2 | 0 | 22 | 29 | 171 | 6 |
| # | UNIDOS | 24 | 1 | 1 | 22 | 23 | 227 | 4 |

## CAMP DIST JUNIORES "E2" (BENJ-10 ANOS) - (FUT.SETE)

Série 5 — 26ª Jornada

| CL | CLUBES | JG | VT | EP | DR | MR | SF | PT |
|---|---|---|---|---|---|---|---|---|
| 1 | BENFICA SAD "A" | 22 | 21 | 0 | 1 | 183 | 17 | 63 |
| 2 | CR FOOT | 22 | 19 | 0 | 3 | 130 | 29 | 57 |
| 3 | CIF | 22 | 18 | 2 | 2 | 120 | 36 | 56 |
| 4 | FOOT CARLOS QUEIROZ | 22 | 15 | 1 | 6 | 126 | 40 | 46 |
| 5 | CASA PIA | 22 | 14 | 0 | 8 | 77 | 44 | 42 |
| 6 | DOMINGOS SAVIO | 22 | 9 | 2 | 11 | 78 | 91 | 29 |
| 7 | CACEM "B" | 22 | 7 | 4 | 11 | 71 | 83 | 25 |
| 8 | DAMAIENSE | 22 | 6 | 1 | 15 | 52 | 129 | 19 |
| 9 | ALGES | 22 | 4 | 3 | 15 | 50 | 98 | 15 |
| 10 | DAMAIA GINASIO | 22 | 3 | 4 | 15 | 33 | 143 | 13 |
| 11 | FUTEBOL BENFICA | 22 | 3 | 3 | 16 | 34 | 122 | 12 |
| 12 | AGUALVA "B" | 22 | 2 | 2 | 18 | 33 | 155 | 8 |
| 13 | ATLETICO | DESISTIU | | | | | | |
| 14 | BELENENSES "A" | DESISTIU | | | | | | |

Série 6 — 26ª Jornada

| CL | CLUBES | JG | VT | EP | DR | MR | SF | PT |
|---|---|---|---|---|---|---|---|---|
| 1 | BENFICA SAD "B" | 24 | 19 | 1 | 4 | 166 | 28 | 58 |
| 2 | CACEM "A" | 24 | 18 | 1 | 5 | 112 | 40 | 55 |
| 3 | BELENENSES "B" | 24 | 17 | 2 | 5 | 110 | 51 | 53 |
| 4 | TIRES "A" | 24 | 16 | 3 | 5 | 110 | 62 | 51 |
| 5 | AMADORA CLUBE | 24 | 15 | 3 | 6 | 101 | 40 | 48 |
| 6 | TRAJOUCE | 24 | 13 | 4 | 7 | 107 | 51 | 43 |
| 7 | REAL | 24 | 13 | 1 | 10 | 101 | 43 | 40 |
| 8 | AGUALVA "A" | 24 | 11 | 4 | 9 | 80 | 59 | 37 |
| 9 | LINDA VELHA | 24 | 10 | 1 | 13 | 74 | 80 | 31 |
| 10 | BELAS | 24 | 7 | 0 | 17 | 70 | 132 | 21 |
| 11 | DESPERTAR | 24 | 4 | 0 | 20 | 39 | 157 | 12 |
| 12 | CARENQUE | 24 | 2 | 0 | 22 | 27 | 198 | 6 |
| 13 | TALAIDE | 24 | 1 | 0 | 23 | 30 | 186 | 3 |

Série 7 — 26ª Jornada

| CL | CLUBES | JG | VT | EP | DR | MR | SF | PT |
|---|---|---|---|---|---|---|---|---|
| 1 | 1º DEZEMBRO | 26 | 26 | 0 | 0 | 222 | 21 | 78 |
| 2 | SINTRENSE | 26 | 21 | 0 | 5 | 166 | 51 | 63 |
| 3 | PERO PINHEIRO | 26 | 20 | 1 | 5 | 154 | 49 | 61 |
| 4 | ARSENAL 72 | 26 | 19 | 0 | 7 | 125 | 60 | 57 |
| 5 | MEM MARTINS | 26 | 17 | 1 | 8 | 121 | 60 | 52 |
| 6 | MONTELAVARENSES | 26 | 16 | 1 | 9 | 122 | 64 | 49 |
| 7 | MUCIFALENSE | 26 | 13 | 3 | 10 | 108 | 80 | 42 |
| 8 | ALGUEIRAO | 26 | 11 | 2 | 13 | 76 | 69 | 35 |
| 9 | ASS. TORRE "B" | 26 | 10 | 1 | 15 | 115 | 120 | 31 |
| 10 | UNIAO MERCES | 26 | 9 | 2 | 15 | 106 | 102 | 29 |
| 11 | RIO DE MOURO | 26 | 5 | 2 | 19 | 66 | 111 | 17 |
| 12 | ALBARRAQUE | 26 | 4 | 2 | 20 | 32 | 174 | 14 |
| 13 | MTBA | 26 | 3 | 1 | 22 | 44 | 185 | 10 |
| 14 | ABRUNHEIRA | 26 | 0 | 0 | 26 | 16 | 327 | 0 |

Série 8 — 26ª Jornada

| CL | CLUBES | JG | VT | EP | DR | MR | SF | PT |
|---|---|---|---|---|---|---|---|---|
| 1 | ASS. TORRE "A" | 22 | 21 | 0 | 1 | 152 | 33 | 63 |
| 2 | ESTORIL | 22 | 17 | 2 | 3 | 119 | 43 | 53 |
| 3 | OEIRAS | 22 | 17 | 1 | 4 | 138 | 54 | 52 |
| 4 | NUCL ALCABIDECHE | 22 | 11 | 4 | 7 | 84 | 63 | 37 |
| 5 | FONTAINHAS | 22 | 10 | 4 | 8 | 58 | 50 | 34 |
| 6 | COLEGIO MARISTA | 22 | 10 | 3 | 9 | 74 | 74 | 33 |
| 7 | MIUDOS TALENTOSOS | 22 | 8 | 4 | 10 | 39 | 76 | 28 |
| 8 | MALVEIRA SERRA | 22 | 8 | 3 | 11 | 52 | 64 | 27 |
| 9 | CASCAIS | 22 | 5 | 5 | 12 | 52 | 83 | 20 |
| 10 | CARCAVELOS | 22 | 5 | 3 | 14 | 56 | 89 | 18 |
| 11 | TIRES "B" | 22 | 4 | 2 | 16 | 36 | 89 | 14 |
| 12 | SPORT TULIAS | 22 | 0 | 1 | 21 | 26 | 168 | 1 |
| 13 | ESTORIL AC | DESISTIU | | | | | | |

### 1/4 DE FINAL

ACADEMIA TURCIFAL / POVOENSE - 0 / 5
BENFICA / SPORTING - 2 / 1
CACEM / LOURES - 1 / 5
1º DEZEMBRO / ASSOCIAÇÃO TORRE - 1 / 4

### 1/2 FINAIS

POVOENSE / BENFICA - 3 / 6
LOURES / ASSOCIAÇÃO TORRE - 2 / 2 (G.P. 4 / 5)

### F I N A L

BENFICA / ASSOCIAÇÃO TORRE - 5 / 0

# CLASSIFICAÇÕES FINAIS - FUTEBOL DE SETE

## CAMP DIST JUNIORES "E1" (BENJ-9 ANOS) - (FUT.SETE)

### Série 1 — 26ª Jornada

| CL | CLUBES | JG | VT | EP | DR | MR | SF | PT |
|---|---|---|---|---|---|---|---|---|
| 1 | POVOENSE "B" | 24 | 20 | 1 | 3 | 133 | 39 | 61 |
| 2 | CASTANHEIRA | 24 | 18 | 3 | 3 | 104 | 36 | 57 |
| 3 | CARREGADO | 24 | 17 | 3 | 4 | 77 | 32 | 54 |
| 4 | VENDA PINHEIRO | 24 | 16 | 1 | 7 | 95 | 45 | 49 |
| 5 | ERICEIRENSE | 24 | 14 | 2 | 8 | 88 | 54 | 44 |
| 6 | ARRUDENSE | 24 | 13 | 3 | 8 | 65 | 39 | 42 |
| 7 | MAFRA | 24 | 10 | 2 | 12 | 53 | 63 | 32 |
| 8 | OTA | 24 | 9 | 2 | 13 | 61 | 72 | 29 |
| 9 | TORREENSE | 24 | 8 | 3 | 13 | 48 | 70 | 27 |
| # | MALVEIRA "A" | 24 | 6 | 3 | 15 | 30 | 70 | 21 |
| # | ALVERCA "B" | 24 | 4 | 3 | 17 | 33 | 80 | 15 |
| # | ALENQUER | 24 | 4 | 2 | 18 | 31 | 103 | 14 |
| # | ALCAINCA | 24 | 3 | 0 | 21 | 31 | 146 | 9 |
| # | VILA FRANCA ROSARIO | DESISTIU | | | | | | |

### Série 2 — 26ª Jornada

| CL | CLUBES | JG | VT | EP | DR | MR | SF | PT |
|---|---|---|---|---|---|---|---|---|
| 1 | POVOENSE "A" | 26 | 24 | 1 | 1 | 188 | 31 | 73 |
| 2 | ALTA LISBOA "B" | 26 | 23 | 0 | 3 | 172 | 44 | 69 |
| 3 | BOBADELENSE | 26 | 20 | 3 | 3 | 181 | 48 | 63 |
| 4 | LOURES "A" | 26 | 18 | 1 | 7 | 140 | 61 | 55 |
| 5 | ALVERCA "A" | 26 | 16 | 3 | 7 | 104 | 55 | 51 |
| 6 | SANJOANENSE | 26 | 16 | 2 | 8 | 117 | 80 | 50 |
| 7 | SANTA IRIA | 26 | 11 | 4 | 11 | 90 | 83 | 37 |
| 8 | SACAVENENSE | 26 | 9 | 2 | 15 | 67 | 126 | 29 |
| 9 | VILAFRANQUENSE | 26 | 9 | 1 | 16 | 69 | 126 | 28 |
| # | CANECAS | 26 | 6 | 3 | 17 | 52 | 104 | 21 |
| # | PINHEIRO LOURES | 26 | 6 | 2 | 18 | 56 | 172 | 20 |
| # | TENENTE VALDEZ "B" | 26 | 5 | 2 | 19 | 49 | 131 | 17 |
| # | MALVEIRA "B" | 26 | 4 | 3 | 19 | 51 | 139 | 15 |
| # | CAMARATE | 26 | 1 | 1 | 24 | 38 | 174 | 4 |

### Série 3 — 26ª Jornada

| CL | CLUBES | JG | VT | EP | DR | MR | SF | PT |
|---|---|---|---|---|---|---|---|---|
| 1 | SPORTING SAD "A" | 22 | 22 | 0 | 0 | 168 | 21 | 66 |
| 2 | POVOENSE "C" | 22 | 19 | 1 | 2 | 169 | 38 | 58 |
| 3 | LOURES "B" | 22 | 16 | 2 | 4 | 149 | 46 | 50 |
| 4 | ORIENTAL | 22 | 12 | 3 | 7 | 104 | 61 | 39 |
| 5 | ENCARNACAO OLIVAIS | 22 | 12 | 2 | 8 | 84 | 47 | 38 |
| 6 | CULTURAL "A" | 22 | 12 | 0 | 10 | 90 | 64 | 36 |
| 7 | OLIVAIS "A" | 22 | 10 | 1 | 11 | 58 | 66 | 31 |
| 8 | ALTA LISBOA "A" | 22 | 8 | 2 | 12 | 56 | 70 | 26 |
| 9 | TENENTE VALDEZ "A" | 22 | 8 | 1 | 13 | 64 | 135 | 25 |
| # | MUSGUEIRA | 22 | 4 | 0 | 18 | 31 | 145 | 12 |
| # | PALMENSE | 22 | 2 | 0 | 20 | 50 | 153 | 6 |
| # | OLIVAIS SUL | 22 | 1 | 0 | 21 | 20 | 197 | 3 |
| # | BELENENSES "B" | DESISTIU | | | | | | |

### Série 4 — 26ª Jornada

| CL | CLUBES | JG | VT | EP | DR | MR | SF | PT |
|---|---|---|---|---|---|---|---|---|
| 1 | SPORTING SAD "B" | 24 | 23 | 0 | 1 | 225 | 16 | 69 |
| 2 | CIF | 24 | 21 | 0 | 3 | 152 | 29 | 63 |
| 3 | BELENENSES "A" | 24 | 20 | 0 | 4 | 109 | 43 | 60 |
| 4 | CACEM "B" | 24 | 20 | 0 | 4 | 114 | 43 | 60 |
| 5 | CASA PIA | 24 | 13 | 1 | 10 | 94 | 93 | 40 |
| 6 | LINDA VELHA | 24 | 12 | 2 | 10 | 78 | 77 | 38 |
| 7 | OLIVAIS "B" | 24 | 9 | 2 | 13 | 47 | 87 | 29 |
| 8 | CULTURAL "B" | 24 | 7 | 1 | 16 | 61 | 114 | 22 |
| 9 | FOOT CARLOS QUEIROZ | 24 | 7 | 1 | 16 | 64 | 112 | 22 |
| # | ATLETICO | 24 | 7 | 0 | 17 | 70 | 116 | 21 |
| # | FUTEBOL BENFICA | 24 | 6 | 0 | 18 | 61 | 127 | 18 |
| # | CARCAVELOS "B" | 24 | 4 | 0 | 20 | 37 | 134 | 12 |
| # | ALTA LISBOA "C" | 24 | 3 | 1 | 20 | 23 | 144 | 10 |

### Série 5 — 26ª Jornada

| CL | CLUBES | JG | VT | EP | DR | MR | SF | PT |
|---|---|---|---|---|---|---|---|---|
| 1 | SINTRENSE | 24 | 20 | 2 | 2 | 159 | 27 | 62 |
| 2 | 1º DEZEMBRO | 24 | 20 | 1 | 3 | 155 | 35 | 61 |
| 3 | REAL | 24 | 17 | 3 | 4 | 107 | 33 | 54 |
| 4 | ARSENAL 72 | 24 | 16 | 1 | 7 | 103 | 57 | 49 |
| 5 | CACEM "A" | 24 | 13 | 7 | 4 | 98 | 33 | 46 |
| 6 | MUCIFALENSE | 24 | 13 | 2 | 9 | 75 | 50 | 41 |
| 7 | DAMAIENSE | 24 | 13 | 2 | 9 | 79 | 50 | 41 |
| 8 | PERO PINHEIRO | 24 | 11 | 3 | 10 | 90 | 53 | 36 |
| 9 | AGUALVA | 24 | 6 | 2 | 16 | 54 | 95 | 20 |
| # | BELAS | 24 | 4 | 5 | 15 | 52 | 108 | 17 |
| # | MEM MARTINS | 24 | 3 | 3 | 18 | 31 | 115 | 12 |
| # | MONTELAVARENSES | 24 | 3 | 2 | 19 | 30 | 164 | 11 |
| # | SPORT TULIAS "B" | 24 | 0 | 1 | 23 | 21 | 234 | 1 |

## CAMP DIST JUNIORES "E1" (BENJ-9 ANOS) - (FUT.SETE)

### Série 6 — 26ª Jornada

| CL | CLUBES | JG | VT | EP | DR | MR | SF | PT |
|---|---|---|---|---|---|---|---|---|
| 1 | ESTORIL | 24 | 22 | 2 | 0 | 142 | 27 | 68 |
| 2 | TIRES | 24 | 16 | 4 | 4 | 101 | 41 | 52 |
| 3 | ASSOCIA$\tilde{A}\tilde{T}$O TORRE | 24 | 17 | 0 | 7 | 83 | 59 | 51 |
| 4 | FONTAINHAS | 24 | 15 | 3 | 6 | 75 | 39 | 48 |
| 5 | OEIRAS | 24 | 13 | 4 | 7 | 102 | 48 | 43 |
| 6 | NUCL ALCABIDECHE | 24 | 11 | 4 | 9 | 78 | 61 | 37 |
| 7 | COLEGIO MARISTA | 24 | 9 | 7 | 8 | 75 | 61 | 34 |
| 8 | SPORT TULIAS "A" | 24 | 11 | 1 | 12 | 87 | 75 | 34 |
| 9 | CASCAIS | 24 | 9 | 1 | 14 | 44 | 95 | 28 |
| 10 | CARCAVELOS "A" | 24 | 8 | 0 | 16 | 44 | 93 | 24 |
| 11 | TRAJOUCE | 24 | 6 | 4 | 14 | 47 | 66 | 22 |
| 12 | MALVEIRA SERRA | 24 | 2 | 1 | 21 | 30 | 137 | 7 |
| 13 | TALAIDE | 24 | 1 | 1 | 22 | 33 | 139 | 4 |

### 1/4 DE FINAL

1º DEZEMBRO / ESTORIL - 1 / 1 (G.P. 1 / 3)
ALTA LISBOA / SPORTING - 0 / 6
CIF / SINTRENSE - 3 / 2
CASTANHEIRA / POVOENSE - 1 / 3

### 1/2 FINAIS

ESTORIL / SPORTING - 0 / 15
CIF / POVOENSE - 1 / 4

### F I N A L

SPORTING / POVOENSE - 2 / 1

## CAMP DIST JUNIORES "D" (INF) -C.M.TORRES VEDRAS - (FUT.SETE)

### Série A — 9ª Jornada

| CL | CLUBES | JG | VT | EP | DR | MR | SF | PT |
|---|---|---|---|---|---|---|---|---|
| 1 | PONTERROLENSE "A" | 8 | 8 | 0 | 0 | 61 | 10 | 24 |
| 2 | RAMALHAL | 8 | 5 | 1 | 2 | 28 | 19 | 16 |
| 3 | FONTE GRADA | 8 | 5 | 0 | 3 | 36 | 31 | 15 |
| 4 | CERCA | 8 | 4 | 0 | 4 | 39 | 30 | 12 |
| 5 | CAMPELENSE | 8 | 4 | 0 | 4 | 26 | 27 | 12 |
| 6 | PONTERROLENSE "B" | 8 | 4 | 0 | 4 | 27 | 31 | 12 |
| 7 | A DOS CUNHADOS | 8 | 3 | 1 | 4 | 35 | 29 | 10 |
| 8 | CADAVAL | 8 | 2 | 0 | 6 | 25 | 38 | 6 |
| 9 | SOBREIRENSE | 8 | 0 | 0 | 8 | 15 | 77 | 0 |

### Série B — 9ª Jornada

| CL | CLUBES | JG | VT | EP | DR | MR | SF | PT |
|---|---|---|---|---|---|---|---|---|
| 1 | MATACÃES | 8 | 7 | 1 | 0 | 48 | 12 | 22 |
| 2 | ACADEMIA TURCIFAL | 8 | 7 | 0 | 1 | 52 | 9 | 21 |
| 3 | TURCIFAL | 8 | 6 | 1 | 1 | 54 | 20 | 19 |
| 4 | JANITAS/T.VEDRAS "A" | 8 | 5 | 0 | 3 | 31 | 26 | 15 |
| 5 | MONTE AGRAÇO | 8 | 4 | 0 | 4 | 26 | 26 | 12 |
| 6 | FURADOURO | 8 | 3 | 0 | 5 | 42 | 26 | 9 |
| 7 | ATALAIA | 8 | 2 | 0 | 6 | 13 | 58 | 6 |
| 8 | JANITAS/T.VEDRAS "B" | 8 | 1 | 0 | 7 | 15 | 53 | 3 |
| 9 | CARVOEIRA | 8 | 0 | 0 | 8 | 11 | 62 | 0 |

### Série C — 9ª Jornada

| CL | CLUBES | JG | VT | EP | DR | MR | SF | PT |
|---|---|---|---|---|---|---|---|---|
| 1 | SÃO PEDRO | 9 | 8 | 1 | 0 | 92 | 15 | 25 |
| 2 | FREIRIA | 9 | 7 | 1 | 1 | 68 | 28 | 22 |
| 3 | ENCARNACENSE | 9 | 7 | 0 | 2 | 65 | 13 | 21 |
| 4 | PEDRA | 9 | 6 | 1 | 2 | 54 | 42 | 19 |
| 5 | CASALINHENSE "B" | 9 | 4 | 0 | 5 | 38 | 51 | 12 |
| 6 | BARRIL | 9 | 3 | 1 | 5 | 27 | 37 | 10 |
| 7 | JEROMELO | 9 | 3 | 1 | 5 | 20 | 47 | 10 |
| 8 | ERICEIRENSE | 9 | 2 | 1 | 6 | 22 | 55 | 7 |
| 9 | CASALINHENSE "A" | 9 | 1 | 1 | 7 | 15 | 71 | 4 |
| 10 | LIVRAMENTO | 9 | 0 | 1 | 8 | 11 | 53 | 1 |

### FASE FINAL

### Grupo 1 — 5ª Jornada

| CL | CLUBES | JG | VT | EP | DR | MR | SF | PT |
|---|---|---|---|---|---|---|---|---|
| 1 | SÃO PEDRO | 5 | 4 | 1 | 0 | 46 | 12 | 13 |
| 2 | ACADEMIA TURCIFAL | 5 | 3 | 1 | 1 | 25 | 10 | 10 |
| 3 | MATACÃES | 5 | 2 | 0 | 3 | 18 | 26 | 6 |
| 4 | RAMALHAL | 5 | 2 | 0 | 3 | 11 | 20 | 6 |
| 5 | PONTERROLENSE "A" | 5 | 2 | 0 | 3 | 16 | 27 | 6 |
| 6 | FREIRIA | 5 | 1 | 0 | 4 | 16 | 37 | 3 |

# CLASSIFICAÇÕES FINAIS - FUTEBOL DE SETE

## CAMP DIST JUNIORES "D" (INF) -C.M.TORRES VEDRAS - (FUT.SETE)

### FASE FINAL

**Grupo 2** — 5ª Jornada

| CL | CLUBES | JG | VT | EP | DR | MR | SF | PT |
|---|---|---|---|---|---|---|---|---|
| 1 | JANITAS/T.VEDRAS "A" | 5 | 4 | 1 | 0 | 32 | 16 | 13 |
| 2 | ENCARNACENSE | 5 | 4 | 0 | 1 | 20 | 11 | 12 |
| 3 | CERCA | 5 | 2 | 0 | 3 | 16 | 16 | 6 |
| 4 | TURCIFAL | 5 | 2 | 0 | 3 | 9 | 21 | 6 |
| 5 | PEDRA | 5 | 1 | 2 | 2 | 13 | 16 | 5 |
| 6 | FONTE GRADA | 5 | 0 | 1 | 4 | 10 | 20 | 1 |

**Grupo 3** — 5ª Jornada

| CL | CLUBES | JG | VT | EP | DR | MR | SF | PT |
|---|---|---|---|---|---|---|---|---|
| 1 | FURADOURO | 5 | 4 | 1 | 0 | 33 | 12 | 13 |
| 2 | CAMPELOS | 5 | 4 | 1 | 0 | 23 | 7 | 13 |
| 3 | BARRIL | 5 | 3 | 0 | 2 | 14 | 26 | 9 |
| 4 | MONTE AGRAÇO | 5 | 2 | 0 | 3 | 18 | 17 | 6 |
| 5 | CASALINHENSE "B" | 5 | 1 | 0 | 4 | 22 | 24 | 3 |
| 6 | PONTERROLENSE "B" | 5 | 0 | 0 | 5 | 9 | 33 | 0 |

**Grupo 4** — 5ª Jornada

| CL | CLUBES | JG | VT | EP | DR | MR | SF | PT |
|---|---|---|---|---|---|---|---|---|
| 1 | CADAVAL | 5 | 4 | 0 | 1 | 37 | 7 | 12 |
| 2 | ERICEIRENSE | 5 | 4 | 0 | 1 | 13 | 14 | 12 |
| 3 | JEROMELO | 5 | 2 | 1 | 2 | 14 | 22 | 7 |
| 4 | JANITAS/T.VEDRAS "B" | 5 | 2 | 0 | 3 | 23 | 27 | 6 |
| 5 | A DOS CUNHADOS | 5 | 2 | 0 | 3 | 19 | 11 | 6 |
| 6 | ATALAIA | 5 | 0 | 1 | 4 | 11 | 36 | 1 |

**Grupo 5** — 3ª Jornada

| CL | CLUBES | JG | VT | EP | DR | MR | SF | PT |
|---|---|---|---|---|---|---|---|---|
| 1 | CASALINHENSE "A" | 3 | 3 | 0 | 0 | 18 | 7 | 9 |
| 2 | SOBREIRENSE | 3 | 2 | 0 | 1 | 11 | 9 | 6 |
| 3 | CARVOEIRA | 3 | 0 | 1 | 2 | 6 | 9 | 1 |
| 4 | LIVRAMENTO | 3 | 0 | 1 | 2 | 7 | 17 | 1 |

## CAMP DIST JUNIORES "E" (BENJ) -C.M.TORRES VEDRAS - (FUT.SETE)

**Série A** — 9ª Jornada

| CL | CLUBES | JG | VT | EP | DR | MR | SF | PT |
|---|---|---|---|---|---|---|---|---|
| 1 | CADAVAL "A" | 8 | 8 | 0 | 0 | 79 | 8 | 24 |
| 2 | CASALINHENSE "A" | 8 | 7 | 0 | 1 | 74 | 13 | 21 |
| 3 | SOBREIRENSE "A" | 8 | 6 | 0 | 2 | 66 | 19 | 18 |
| 4 | CAMPELENSE | 8 | 5 | 0 | 3 | 41 | 27 | 15 |
| 5 | LOURINHANENSE | 8 | 3 | 0 | 5 | 32 | 56 | 9 |
| 6 | A DOS CUNHADOS | 8 | 3 | 0 | 5 | 19 | 50 | 9 |
| 7 | CADAVAL "B" | 8 | 2 | 0 | 6 | 20 | 56 | 6 |
| 8 | SOBREIRENSE "B" | 8 | 2 | 0 | 6 | 24 | 63 | 6 |
| 9 | RAMALHAL | 8 | 0 | 0 | 8 | 4 | 67 | 0 |

**Série B** — 9ª Jornada

| CL | CLUBES | JG | VT | EP | DR | MR | SF | PT |
|---|---|---|---|---|---|---|---|---|
| 1 | ACAD. TURCIFAL "C" | 8 | 8 | 0 | 0 | 46 | 10 | 24 |
| 2 | CASALINHENSE "B" | 8 | 5 | 1 | 2 | 24 | 19 | 16 |
| 3 | PONTERROLENSE "A" | 8 | 5 | 0 | 3 | 36 | 16 | 15 |
| 4 | COUTADA | 8 | 4 | 0 | 4 | 25 | 31 | 12 |
| 5 | FURADOURO "B" | 8 | 3 | 1 | 4 | 20 | 27 | 10 |
| 6 | CERCA | 8 | 3 | 1 | 4 | 16 | 25 | 10 |
| 7 | CASALINHENSE "C" | 8 | 3 | 0 | 5 | 19 | 29 | 9 |
| 8 | FURADOURO "A" | 8 | 2 | 2 | 4 | 16 | 22 | 8 |
| 9 | PONTERROLENSE "B" | 8 | 0 | 1 | 7 | 8 | 31 | 1 |

**Série C** — 9ª Jornada

| CL | CLUBES | JG | VT | EP | DR | MR | SF | PT |
|---|---|---|---|---|---|---|---|---|
| 1 | MONTE AGRAÇO "A" | 8 | 8 | 0 | 0 | 47 | 15 | 24 |
| 2 | MATACÃES | 8 | 6 | 0 | 2 | 52 | 17 | 18 |
| 3 | ACAD. TURCIFAL "B" | 8 | 5 | 0 | 3 | 38 | 22 | 15 |
| 4 | JANITAS/T.VEDRAS "A" | 8 | 5 | 0 | 3 | 38 | 23 | 15 |
| 5 | ATALAIA | 8 | 3 | 0 | 5 | 27 | 38 | 9 |
| 6 | CARVOEIRA | 8 | 3 | 0 | 5 | 18 | 31 | 9 |
| 7 | JANITAS/T.VEDRAS "B" | 8 | 3 | 0 | 5 | 21 | 43 | 9 |
| 8 | MONTE AGRAÇO "B" | 8 | 2 | 0 | 6 | 25 | 35 | 6 |
| 9 | TURCIFAL | 8 | 1 | 0 | 7 | 14 | 56 | 3 |

**Série D** — 7ª Jornada

| CL | CLUBES | JG | VT | EP | DR | MR | SF | PT |
|---|---|---|---|---|---|---|---|---|
| 1 | ACAD. TURCIFAL "A" | 7 | 7 | 0 | 0 | 57 | 8 | 21 |
| 2 | BARRIL | 7 | 5 | 1 | 1 | 28 | 13 | 16 |
| 3 | ENCARNACENSE | 7 | 4 | 1 | 2 | 29 | 28 | 13 |
| 4 | MAFRA | 7 | 4 | 1 | 2 | 22 | 22 | 13 |
| 5 | PEDRA | 7 | 3 | 0 | 4 | 23 | 31 | 9 |
| 6 | MALVEIRA | 7 | 2 | 0 | 5 | 19 | 30 | 6 |
| 7 | FREIRIA | 7 | 1 | 1 | 5 | 22 | 36 | 4 |
| 8 | ERICEIRENSE | 7 | 0 | 0 | 7 | 6 | 38 | 0 |

## CAMP DIST JUNIORES "E" (BENJ) -C.M.TORRES VEDRAS - (FUT.SETE)

### FASE FINAL

**Grupo 1** — 7ª Jornada

| CL | CLUBES | JG | VT | EP | DR | MR | SF | PT |
|---|---|---|---|---|---|---|---|---|
| 1 | ACAD. TURCIFAL "A" | 7 | 7 | 0 | 0 | 44 | 8 | 21 |
| 2 | CASALINHENSE "A" | 7 | 4 | 2 | 1 | 42 | 24 | 14 |
| 3 | CADAVAL "A" | 7 | 4 | 1 | 2 | 42 | 16 | 13 |
| 4 | ACAD. TURCIFAL "C" | 7 | 3 | 3 | 1 | 19 | 14 | 12 |
| 5 | MONTE AGRAÇO "A" | 7 | 3 | 1 | 3 | 21 | 21 | 10 |
| 6 | BARRIL | 7 | 2 | 0 | 5 | 13 | 38 | 6 |
| 7 | MATACÃES | 7 | 1 | 1 | 5 | 23 | 33 | 4 |
| 8 | CASALINHENSE "B" | 7 | 0 | 0 | 7 | 14 | 64 | 0 |

**Grupo 2** — 7ª Jornada

| CL | CLUBES | JG | VT | EP | DR | MR | SF | PT |
|---|---|---|---|---|---|---|---|---|
| 1 | SOBREIRENSE "A" | 7 | 6 | 0 | 1 | 40 | 14 | 18 |
| 2 | ENCARNACENSE | 7 | 4 | 1 | 2 | 24 | 19 | 13 |
| 3 | MAFRA | 7 | 3 | 2 | 2 | 19 | 19 | 11 |
| 4 | CAMPELENSE | 7 | 3 | 1 | 3 | 22 | 31 | 10 |
| 5 | JANITAS/T.VEDRAS "A" | 7 | 3 | 1 | 3 | 34 | 21 | 10 |
| 6 | COUTADA | 7 | 2 | 1 | 4 | 22 | 35 | 7 |
| 7 | PONTERROLENSE "A" | 7 | 2 | 0 | 5 | 20 | 36 | 6 |
| 8 | ACAD. TURCIFAL "B" | 7 | 2 | 0 | 5 | 22 | 36 | 6 |

**Grupo 3** — 7ª Jornada

| CL | CLUBES | JG | VT | EP | DR | MR | SF | PT |
|---|---|---|---|---|---|---|---|---|
| 1 | MALVEIRA | 7 | 6 | 1 | 0 | 43 | 16 | 19 |
| 2 | ATALAIA | 7 | 6 | 0 | 1 | 35 | 10 | 18 |
| 3 | FURADOURO "B" | 7 | 4 | 2 | 1 | 27 | 20 | 14 |
| 4 | PEDRA | 7 | 3 | 0 | 4 | 17 | 27 | 9 |
| 5 | CERCA | 7 | 2 | 2 | 3 | 15 | 25 | 8 |
| 6 | LOURINHANENSE | 7 | 2 | 0 | 5 | 15 | 27 | 6 |
| 7 | CARVOEIRA | 7 | 1 | 1 | 5 | 23 | 35 | 4 |
| 8 | A DOS CUNHADOS | 7 | 1 | 0 | 6 | 9 | 24 | 3 |

**Grupo 4** — 5ª Jornada

| CL | CLUBES | JG | VT | EP | DR | MR | SF | PT |
|---|---|---|---|---|---|---|---|---|
| 1 | MONTE AGRAÇO "B" | 5 | 4 | 1 | 0 | 19 | 9 | 13 |
| 2 | CASALINHENSE "C" | 5 | 4 | 0 | 1 | 23 | 9 | 12 |
| 3 | ERICEIRENSE | 5 | 2 | 0 | 3 | 11 | 11 | 6 |
| 4 | CADAVAL "B" | 5 | 1 | 1 | 3 | 16 | 18 | 4 |
| 5 | RAMALHAL | 5 | 1 | 1 | 3 | 12 | 19 | 4 |
| 6 | PONTERROLENSE "B" | 5 | 0 | 0 | 5 | 7 | 22 | 0 |

**Grupo 5** — 5ª Jornada

| CL | CLUBES | JG | VT | EP | DR | MR | SF | PT |
|---|---|---|---|---|---|---|---|---|
| 1 | FREIRIA | 4 | 3 | 0 | 1 | 17 | 5 | 9 |
| 2 | FURADOURO "A" | 4 | 2 | 1 | 1 | 13 | 12 | 7 |
| 3 | JANITAS/T.VEDRAS "B" | 4 | 2 | 0 | 2 | 19 | 13 | 6 |
| 4 | TURCIFAL | 4 | 1 | 1 | 2 | 10 | 25 | 4 |
| 5 | SOBREIRENSE "B" | 4 | 1 | 0 | 3 | 13 | 17 | 3 |

# CLASSIFICAÇÕES FINAIS

* **FUTEBOL DE ONZE**

* **FUTSAL**

# CLASSIFICAÇÕES FINAIS - FUTEBOL DE ONZE

## LIGA ZON SAGRES

30ª Jornada

| CL | CLUBES | JG | VT | EP | DR | MR | SF | PT |
|---|---|---|---|---|---|---|---|---|
| 1 | FC PORTO | 30 | 23 | 6 | 1 | 69 | 19 | 75 |
| 2 | BENFICA | 30 | 21 | 6 | 3 | 66 | 17 | 69 |
| 3 | SPORTING BRAGA | 30 | 19 | 5 | 6 | 59 | 29 | 62 |
| 4 | SPORTING | 30 | 18 | 5 | 7 | 47 | 26 | 59 |
| 5 | MARITIMO | 30 | 14 | 8 | 8 | 41 | 38 | 50 |
| 6 | VIT. GUIMARÃES | 30 | 14 | 3 | 13 | 40 | 40 | 45 |
| 7 | NACIONAL | 30 | 13 | 5 | 12 | 48 | 50 | 44 |
| 8 | OLHANENSE | 30 | 9 | 12 | 9 | 36 | 38 | 39 |
| 9 | GIL VICENTE | 30 | 8 | 10 | 12 | 31 | 42 | 34 |
| # | PAÇOS FERREIRA | 30 | 8 | 7 | 15 | 35 | 53 | 31 |
| # | VIT. SETUBAL | 30 | 8 | 6 | 16 | 24 | 49 | 30 |
| # | BEIRA MAR | 30 | 8 | 5 | 17 | 26 | 38 | 29 |
| # | ACADEMICA | 30 | 7 | 8 | 15 | 27 | 38 | 29 |
| # | RIO AVE | 30 | 7 | 7 | 16 | 33 | 42 | 28 |
| # | FEIRENSE | 30 | 5 | 9 | 16 | 27 | 49 | 24 |
| # | UNIÃO LEIRIA | 30 | 5 | 4 | 21 | 25 | 56 | 19 |

## LIGA ORANGINA

30ª Jornada

| CL | CLUBES | JG | VT | EP | DR | MR | SF | PT |
|---|---|---|---|---|---|---|---|---|
| 1 | ESTORIL | 30 | 16 | 9 | 5 | 40 | 20 | 57 |
| 2 | MOREIRENSE | 30 | 15 | 7 | 8 | 47 | 32 | 52 |
| 3 | DESPORTIVO AVES | 30 | 12 | 14 | 4 | 38 | 23 | 50 |
| 4 | NAVAL | 30 | 12 | 10 | 8 | 40 | 33 | 46 |
| 5 | BELENENSES | 30 | 10 | 11 | 9 | 34 | 32 | 41 |
| 6 | OLIVEIRENSE | 30 | 10 | 9 | 11 | 39 | 38 | 39 |
| 7 | TROFENSE | 30 | 11 | 6 | 13 | 36 | 45 | 39 |
| 8 | PENAFIEL | 30 | 10 | 8 | 12 | 33 | 36 | 38 |
| 9 | ATLETICO | 30 | 9 | 10 | 11 | 27 | 36 | 37 |
| # | UNIÃO MADEIRA | 30 | 9 | 10 | 11 | 35 | 40 | 37 |
| # | LEIXÕES | 30 | 11 | 7 | 12 | 32 | 34 | 37 |
| # | SANTA CLARA | 30 | 8 | 10 | 12 | 29 | 38 | 34 |
| # | AROUCA | 30 | 7 | 13 | 10 | 32 | 36 | 34 |
| # | FREAMUNDE | 30 | 7 | 13 | 10 | 35 | 40 | 34 |
| # | SPORTING COVILHÃ | 30 | 7 | 11 | 12 | 22 | 29 | 32 |
| # | PORTIMONENSE | 30 | 8 | 8 | 14 | 35 | 42 | 32 |

## TAÇA DA LIGA

### 1ª FASE DE GRUPOS

3ª Jornada

| CL | CLUBES | JG | VT | EP | DR | MR | SF | PT |
|---|---|---|---|---|---|---|---|---|
| | GRUPO A | | | | | | | |
| 1 | BELENENSES | 3 | 2 | 1 | 0 | 8 | 4 | 7 |
| 2 | PENAFIEL | 3 | 0 | 3 | 0 | 2 | 2 | 3 |
| 3 | LEIXÕES | 3 | 0 | 2 | 1 | 5 | 7 | 2 |
| 4 | TROFENSE | 3 | 0 | 2 | 1 | 3 | 5 | 2 |
| | GRUPO C | | | | | | | |
| 1 | MOREIRENSE | 3 | 2 | 1 | 0 | 6 | 4 | 7 |
| 2 | PORTIMONENSE | 3 | 1 | 1 | 1 | 6 | 6 | 4 |
| 3 | FREAMUNDE | 3 | 1 | 1 | 1 | 4 | 4 | 4 |
| 4 | ATLETICO | 3 | 0 | 1 | 2 | 2 | 4 | 1 |
| | GRUPO D | | | | | | | |
| 1 | ESTORIL | 3 | 2 | 0 | 1 | 5 | 3 | 6 |
| 2 | UNIÃO MADEIRA | 3 | 1 | 1 | 1 | 4 | 4 | 4 |
| 3 | DESPORTIVO AVES | 3 | 1 | 1 | 1 | 1 | 2 | 4 |
| 4 | OLIVEIRENSE | 3 | 1 | 0 | 2 | 2 | 3 | 3 |

### 1ª ELIMINATÓRIA

| | | 1ª MÃO | 2ª MÃO |
|---|---|---|---|
| ESTORIL / OLHANENSE | 4 / 3 | 4 / 3 | 0 / 0 |
| BELENENSES / GIL VICENTE | 2 / 3 | 2 / 1 | 0 / 2 |

### 2ª FASE DE GRUPOS

3ª Jornada

| CL | CLUBES | JG | VT | EP | DR | MR | SF | PT |
|---|---|---|---|---|---|---|---|---|
| | GRUPO A | | | | | | | |
| 1 | GIL VICENTE | 3 | 2 | 1 | 0 | 4 | 2 | 7 |
| 2 | MOREIRENSE | 3 | 1 | 1 | 1 | 3 | 3 | 4 |
| 3 | SPORTING | 3 | 0 | 2 | 1 | 2 | 3 | 2 |
| 4 | RIO AVE | 3 | 0 | 2 | 1 | 2 | 3 | 2 |
| | GRUPO B | | | | | | | |
| 1 | BENFICA | 3 | 3 | 0 | 0 | 9 | 1 | 9 |
| 2 | MARITIMO | 3 | 2 | 0 | 1 | 4 | 3 | 6 |
| 3 | SANTA CLARA | 3 | 1 | 0 | 2 | 1 | 4 | 3 |
| 4 | VIT. GUIMARÃES | 3 | 0 | 0 | 3 | 1 | 7 | 0 |
| | GRUPO D | | | | | | | |
| 1 | FC PORTO | 3 | 3 | 0 | 0 | 5 | 1 | 9 |
| 2 | PAÇOS FERREIRA | 3 | 2 | 0 | 1 | 3 | 2 | 6 |
| 3 | VIT. SETUBAL | 3 | 1 | 0 | 2 | 3 | 4 | 3 |
| 4 | ESTORIL | 3 | 0 | 0 | 3 | 1 | 5 | 0 |

## TAÇA DA LIGA

### 1/2 FINAL

GIL VICENTE / SP. BRAGA - 2 / 2 (G.P. - 4 / 2)

BENFICA / FC PORTO - 3 / 2

### FINAL

BENFICA / GIL VICENTE - 2 / 1

## CAMPEONATO NACIONAL DA II DIVISÃO

ZONA SUL — 30ª Jornada

| CL | CLUBES | JG | VT | EP | DR | MR | SF | PT |
|---|---|---|---|---|---|---|---|---|
| 1 | FATIMA | 30 | 18 | 6 | 6 | 50 | 30 | 60 |
| 2 | TORREENSE | 30 | 15 | 11 | 4 | 47 | 27 | 56 |
| 3 | ORIENTAL | 30 | 16 | 8 | 6 | 49 | 17 | 56 |
| 4 | CARREGADO | 30 | 15 | 8 | 7 | 57 | 38 | 53 |
| 5 | PINHALNOVENSE | 30 | 16 | 5 | 9 | 47 | 32 | 53 |
| 6 | LOULETANO | 30 | 13 | 7 | 10 | 28 | 33 | 46 |
| 7 | MAFRA | 30 | 10 | 16 | 4 | 33 | 22 | 46 |
| 8 | SERTANENSE | 30 | 11 | 10 | 9 | 37 | 32 | 43 |
| 9 | EST. VENDAS NOVAS | 30 | 11 | 5 | 14 | 35 | 34 | 38 |
| 10 | TOURIZENSE | 30 | 8 | 11 | 11 | 30 | 34 | 35 |
| 11 | 1º DEZEMBRO | 30 | 8 | 10 | 12 | 28 | 29 | 34 |
| 12 | JUVENTUDE ÉVORA | 30 | 9 | 5 | 16 | 29 | 42 | 32 |
| 13 | MONSANTO | 30 | 6 | 11 | 13 | 28 | 41 | 29 |
| 14 | AT. REGUENGOS | 30 | 5 | 11 | 14 | 31 | 53 | 26 |
| 15 | MOURA | 30 | 6 | 7 | 17 | 28 | 57 | 25 |
| 16 | CALDAS | 30 | 3 | 9 | 18 | 17 | 53 | 18 |

## CAMPEONATO NACIONAL DA III DIVISÃO

SÉRIE E — 22ª Jornada

| CL | CLUBES | JG | VT | EP | DR | MR | SF | PT |
|---|---|---|---|---|---|---|---|---|
| 1 | OEIRAS | 22 | 12 | 7 | 3 | 34 | 19 | 43 |
| 2 | SINTRENSE | 22 | 11 | 5 | 6 | 35 | 22 | 38 |
| 3 | PERO PINHEIRO | 22 | 9 | 10 | 3 | 35 | 21 | 37 |
| 4 | FUTEBOL BENFICA | 22 | 11 | 4 | 7 | 31 | 25 | 37 |
| 5 | REAL | 22 | 10 | 4 | 8 | 28 | 28 | 34 |
| 6 | CASA PIA | 22 | 9 | 6 | 7 | 31 | 23 | 33 |
| 7 | ELECTRICO | 22 | 8 | 8 | 6 | 21 | 18 | 32 |
| 8 | SACAVENENSE | 22 | 8 | 6 | 8 | 34 | 26 | 30 |
| 9 | CARTAXO | 22 | 7 | 5 | 10 | 28 | 43 | 26 |
| 10 | OLIMPICO MONTIJO | 22 | 4 | 8 | 10 | 32 | 41 | 20 |
| 11 | ALCOCHETENSE | 22 | 3 | 8 | 11 | 21 | 33 | 17 |
| 12 | O ELVAS | 22 | 3 | 3 | 16 | 23 | 54 | 12 |

### 2ª FASE

SÉRIE E (SUBIDAS) — 10ª Jornada

| CL | CLUBES | JG | VT | EP | DR | MR | SF | PT |
|---|---|---|---|---|---|---|---|---|
| 1 | FUTEBOL BENFICA | 10 | 6 | 2 | 2 | 15 | 11 | 39 |
| 2 | OEIRAS | 10 | 3 | 4 | 3 | 9 | 11 | 35 |
| 3 | CASA PIA | 10 | 5 | 2 | 3 | 11 | 11 | 34 |
| 4 | PERO PINHEIRO | 10 | 3 | 4 | 3 | 11 | 11 | 32 |
| 5 | REAL | 10 | 3 | 3 | 4 | 11 | 9 | 29 |
| 6 | SINTRENSE | 10 | 1 | 3 | 6 | 6 | 10 | 25 |

SÉRIE E (DESPROMOÇÕES) — 10ª Jornada

| CL | CLUBES | JG | VT | EP | DR | MR | SF | PT |
|---|---|---|---|---|---|---|---|---|
| 1 | SACAVENENSE | 10 | 7 | 3 | 0 | 23 | 5 | 39 |
| 2 | ELECTRICO | 10 | 3 | 6 | 1 | 15 | 12 | 31 |
| 3 | CARTAXO | 10 | 4 | 2 | 4 | 16 | 16 | 27 |
| 4 | ALCOCHETENSE | 10 | 4 | 5 | 1 | 19 | 10 | 26 |
| 5 | OLIMPICO MONTIJO | 10 | 2 | 1 | 7 | 14 | 22 | 17 |
| 6 | O ELVAS | 10 | 1 | 1 | 8 | 6 | 28 | 10 |

## TAÇA DE PORTUGAL

| 1ª ELIMINATÓRIA | RESULTADO | | | |
|---|---|---|---|---|
| J O G O | TEMPO REG. | | G. PENALID. | |
| CARTAXO / ORIENTAL | 1 | 2 | - | - |
| CARREGADO / CANIÇAL | 4 | 0 | - | - |
| PORTOSANTENSE / FUTEBOL BENFICA | 2 | 1 | - | - |
| SACAVENENSE / PORTO CRUZ | 2 | 1 | - | - |
| SINTRENSE / EST. VENDAS NOVAS | 0 | 2 | - | - |
| CASA PIA / CERVEIRA | 2 | 0 | - | - |
| BUSTELO / TORREENSE | 0 | 3 | - | - |
| INFESTA / REAL | 2 | 0 | - | - |

| 2ª ELIMINATÓRIA | RESULTADO | | | |
|---|---|---|---|---|
| J O G O | TEMPO REG. | | G. PENALID. | |
| BELENENSES / ESPOSENDE | 5 | 1 | - | - |
| SACAVENENSE / ESTORIL | 0 | 2 | - | - |
| VILA REAL / TORREENSE | 0 | 2 | - | - |
| JUVENTUDE ÉVORA / CARREGADO | 2 | 1 | - | - |

# CLASSIFICAÇÕES FINAIS - FUTEBOL DE ONZE

## TAÇA DE PORTUGAL

| 2ª ELIMINATÓRIA (Continuação) | RESULTADO | | | |
|---|---|---|---|---|
| J O G O | TEMPO REG. | | G. PENALID. | |
| SOUSENSE / MAFRA | 1 | 1 | 4 | 2 |
| 1º DEZEMBRO / OPERARIO | 1 | 1 | 5 | 4 |
| OEIRAS / ORIENTAL | 0 | 0 | 1 | 2 |
| ATLETICO / MACEDO CAVALEIROS | 0 | 0 | 3 | 4 |
| LEÇA / PERO PINHEIRO | 0 | 2 | - | - |
| PORTOSANTENSE / CASA PIA | 1 | 0 | - | - |

| 3ª ELIMINATÓRIA | RESULTADO | | | |
|---|---|---|---|---|
| J O G O | TEMPO REG. | | G. PENALID. | |
| PORTIMONENSE / BENFICA | 0 | 2 | - | - |
| PERO PINHEIRO / FC PORTO | 0 | 8 | - | - |
| 1º DEZEMBRO / SPORTING BRAGA | 1 | 3 | - | - |
| TORREENSE / GIL VICENTE | 1 | 0 | - | - |
| FAMALICÃO / SPORTING | 0 | 2 | - | - |
| ACADEMICA / ORIENTAL | 1 | 0 | - | - |
| TROFENSE / BELENENSES | 1 | 2 | - | - |
| ESTORIL / VILA MEÃ | 3 | 1 | - | - |

| 4ª ELIMINATÓRIA | RESULTADO | | | |
|---|---|---|---|---|
| J O G O | TEMPO REG. | | G. PENALID. | |
| NAVAL / BENFICA | 0 | 1 | - | - |
| BELENENSES / VIZELA | 2 | 0 | - | - |
| ESTORIL / PENAFIEL | 2 | 1 | - | - |
| RIO AVE / TORREENSE | 2 | 3 | - | - |
| SPORTING / SPORTING BRAGA | 2 | 0 | - | - |

| 1/8 DE FINAL | RESULTADO | | | |
|---|---|---|---|---|
| J O G O | TEMPO REG. | | G. PENALID. | |
| MOREIRENSE / TORREENSE | 2 | 1 | - | - |
| MARITIMO / BENFICA | 2 | 1 | - | - |
| ESTORIL / OLHANENSE | 2 | 2 | 2 | 4 |
| SPORTING / BELENENSES | 2 | 0 | - | - |

| 1/4 DE FINAL | RESULTADO | | | |
|---|---|---|---|---|
| J O G O | TEMPO REG. | | G. PENALID. | |
| SPORTING / MARITIMO | 3 | 0 | - | - |

| 1/2 FINAL | RESULTADO | | | |
|---|---|---|---|---|
| J O G O | 1ª MÃO | | 2ª MÃO | |
| SPORTING / NACIONAL | 2 | 2 | 3 | 1 |

| FINAL | RESULTADO | | | |
|---|---|---|---|---|
| J O G O | TEMPO REG. | | G. PENALID. | |
| SPORTING / ACADEMICA | 0 | 1 | - | - |

## CAMPEONATO NACIONAL DE FUTEBOL FEMININO

18ª Jornada

| CL | CLUBES | JG | VT | EP | DR | MR | SF | PT |
|---|---|---|---|---|---|---|---|---|
| 1 | 1º DEZEMBRO | 18 | 15 | 3 | 0 | 47 | 12 | 48 |
| 2 | ALBERGARIA | 18 | 12 | 3 | 3 | 42 | 22 | 39 |
| 3 | BOAVISTA | 18 | 11 | 2 | 5 | 40 | 26 | 35 |
| 4 | VILAVERDENSE | 18 | 9 | 3 | 6 | 39 | 30 | 30 |
| 5 | ESCOLA | 18 | 8 | 2 | 8 | 27 | 29 | 26 |
| 6 | LEIXÕES | 18 | 6 | 2 | 10 | 31 | 35 | 20 |
| 7 | CASA POVO MARTIM | 18 | 6 | 2 | 10 | 23 | 39 | 20 |
| 8 | FUTEBOL BENFICA | 18 | 5 | 3 | 10 | 16 | 21 | 18 |
| 9 | ESCOLA FF SETUBAL | 18 | 4 | 1 | 13 | 17 | 37 | 13 |
| # | CADIMA | 18 | 3 | 1 | 14 | 26 | 57 | 10 |

### 2ª FASE

APURAMENTO DE CAMPEÃO — 6ª Jornada

| CL | CLUBES | JG | VT | EP | DR | MR | SF | PT |
|---|---|---|---|---|---|---|---|---|
| 1 | 1º DEZEMBRO | 6 | 4 | 2 | 0 | 15 | 6 | 38 |
| 2 | BOAVISTA | 6 | 3 | 0 | 3 | 11 | 9 | 27 |
| 3 | ALBERGARIA | 6 | 1 | 3 | 2 | 12 | 12 | 26 |
| 4 | VILAVERDENSE | 6 | 1 | 1 | 4 | 7 | 18 | 19 |

APURAMENTO DE MANUTENÇÃO — 10ª Jornada

| CL | CLUBES | JG | VT | EP | DR | MR | SF | PT |
|---|---|---|---|---|---|---|---|---|
| 1 | ESCOLA FF SETUBAL | 10 | 7 | 2 | 1 | 29 | 12 | 30 |
| 2 | ESCOLA | 10 | 4 | 3 | 3 | 13 | 13 | 28 |
| 3 | FUTEBOL BENFICA | 10 | 5 | 1 | 4 | 14 | 14 | 25 |
| 4 | LEIXÕES | 10 | 4 | 2 | 4 | 12 | 14 | 24 |
| 5 | CASA POVO MARTIM | 10 | 2 | 1 | 7 | 9 | 17 | 17 |
| 6 | CADIMA | 10 | 2 | 3 | 5 | 14 | 21 | 14 |

## CAMPEONATO PROMOÇÃO DE FUTEBOL FEMININO

SÉRIE C — 18ª Jornada

| CL | CLUBES | JG | VT | EP | DR | MR | SF | PT |
|---|---|---|---|---|---|---|---|---|
| 1 | OURIENSE | 16 | 15 | 0 | 1 | 77 | 8 | 45 |
| 2 | BELENENSES M.Grande | 16 | 13 | 0 | 3 | 68 | 19 | 39 |
| 3 | A DOS FRANCOS | 16 | 12 | 2 | 2 | 86 | 16 | 38 |
| 4 | 1º DEZEMBRO | 16 | 9 | 1 | 6 | 34 | 26 | 28 |
| 5 | PONTE FRIELAS | 16 | 6 | 0 | 10 | 31 | 54 | 18 |
| 6 | ARSENAL 72 | 16 | 5 | 0 | 11 | 17 | 73 | 15 |
| 7 | PALMELENSE | 16 | 4 | 1 | 11 | 15 | 40 | 13 |
| 8 | BOBADELENSE | 16 | 3 | 2 | 11 | 13 | 46 | 11 |
| 9 | PAIO PIRES | 16 | 2 | 0 | 14 | 12 | 71 | 6 |

## CAMPEONATO PROMOÇÃO DE FUTEBOL FEMININO

SÉRIE C — 14ª Jornada

| CL | CLUBES | JG | VT | EP | DR | MR | SF | PT |
|---|---|---|---|---|---|---|---|---|
| 1 | 1º DEZEMBRO | 6 | 4 | 0 | 2 | 14 | 4 | 12 |
| 2 | CFF ESTORIL PRAIA | 6 | 4 | 0 | 2 | 19 | 10 | 12 |
| 3 | PALMELENSE | 6 | 3 | 1 | 2 | 15 | 12 | 10 |
| 4 | PONTE FRIELAS | 6 | 3 | 1 | 2 | 13 | 5 | 10 |
| 5 | ARSENAL 72 | 6 | 2 | 1 | 3 | 6 | 11 | 7 |
| 6 | PAIO PIRES | 6 | 1 | 2 | 3 | 5 | 18 | 5 |
| 7 | BOBADELENSE | 6 | 0 | 3 | 3 | 3 | 15 | 3 |

## TAÇA DE PORTUGAL - FUTEBOL FEMININO

| 1ª ELIMINATÓRIA | RESULTADO | | | |
|---|---|---|---|---|
| J O G O | TEMPO REG. | | G. PENALID. | |
| PONTE FRIELAS / A DOS FRANCOS | 1 | 5 | - | - |
| ARSENAL 72 / BOBADELENSE | 5 | 7 | - | - |

| 2ª ELIMINATÓRIA | RESULTADO | | | |
|---|---|---|---|---|
| J O G O | TEMPO REG. | | G. PENALID. | |
| BOBADELENSE / CESARENSE | 1 | 8 | - | - |

| 1/8 DE FINAL | RESULTADO | | | |
|---|---|---|---|---|
| J O G O | TEMPO REG. | | G. PENALID. | |
| 1º DEZEMBRO / ESCOLA | 2 | 0 | - | - |
| FUTEBOL BENFICA / FUND. LAURA SANTOS | 3 | 0 | - | - |

| 1/4 DE FINAL | RESULTADO | | | |
|---|---|---|---|---|
| J O G O | TEMPO REG. | | G. PENALID. | |
| ALBERGARIA / FUTEBOL BENFICA | 1 | 0 | - | - |
| BELENENSES M.GRANDE / 1º DEZEMBRO | 1 | 7 | - | - |

| 1/2 FINAIS | RESULTADO | | | |
|---|---|---|---|---|
| J O G O | TEMPO REG. | | G. PENALID. | |
| BOAVISTA / 1º DEZEMBRO | 1 | 2 | - | - |

| FINAL | RESULTADO | | | |
|---|---|---|---|---|
| J O G O | TEMPO REG. | | G. PENALID. | |
| ALBERGARIA / 1º DEZEMBRO | 0 | 4 | - | - |

## CAMPEONATO NACIONAL DE JUNIORES "A" DA I DIVISÃO

ZONA SUL — 22ª Jornada

| CL | CLUBES | JG | VT | EP | DR | MR | SF | PT |
|---|---|---|---|---|---|---|---|---|
| 1 | SPORTING | 22 | 19 | 3 | 0 | 83 | 13 | 60 |
| 2 | BENFICA | 22 | 14 | 5 | 3 | 64 | 22 | 47 |
| 3 | VIT. SETUBAL | 22 | 13 | 6 | 3 | 45 | 14 | 45 |
| 4 | UNIÃO LEIRIA | 22 | 11 | 5 | 6 | 41 | 32 | 38 |
| 5 | BELENENSES | 22 | 9 | 5 | 8 | 44 | 38 | 32 |
| 6 | PORTIMONENSE | 22 | 7 | 8 | 7 | 25 | 41 | 29 |
| 7 | SACAVENENSE | 22 | 7 | 7 | 8 | 26 | 28 | 28 |
| 8 | OLIVEIRENSE | 22 | 5 | 9 | 8 | 26 | 40 | 24 |
| 9 | AD SANJOANENSE | 22 | 5 | 4 | 13 | 32 | 61 | 19 |
| 10 | CASA PIA | 22 | 4 | 4 | 14 | 36 | 62 | 16 |
| 11 | LOULETANO | 22 | 1 | 9 | 12 | 17 | 46 | 12 |
| 12 | NAVAL | 22 | 2 | 5 | 15 | 18 | 60 | 11 |

### APURAMENTO DE CAMPEÃO

14ª Jornada

| CL | CLUBES | JG | VT | EP | DR | MR | SF | PT |
|---|---|---|---|---|---|---|---|---|
| 1 | SPORTING | 14 | 10 | 2 | 2 | 35 | 17 | 32 |
| 2 | BENFICA | 14 | 9 | 3 | 2 | 34 | 21 | 30 |
| 3 | SPORTING BRAGA | 14 | 9 | 2 | 3 | 31 | 21 | 29 |
| 4 | FC PORTO | 14 | 8 | 0 | 6 | 27 | 17 | 24 |
| 5 | NACIONAL | 14 | 5 | 2 | 7 | 23 | 27 | 17 |
| 6 | VIT. GUIMARÃES | 14 | 4 | 3 | 7 | 23 | 32 | 15 |
| 7 | VIT. SETUBAL | 14 | 2 | 1 | 11 | 16 | 26 | 7 |
| 8 | UNIÃO LEIRIA | 14 | 2 | 1 | 11 | 10 | 38 | 7 |

# CLASSIFICAÇÕES FINAIS - FUTEBOL DE ONZE

## CAMPEONATO NACIONAL DE JUNIORES "A" DA I DIVISÃO

### APURAMENTO DE MANUTENÇÃO

SÉRIE C — 14ª Jornada

| CL | CLUBES | JG | VT | EP | DR | MR | SF | PT |
|---|---|---|---|---|---|---|---|---|
| 1 | SACAVENENSE | 14 | 13 | 1 | 0 | 32 | 6 | 54 |
| 2 | BELENENSES | 14 | 6 | 5 | 3 | 31 | 19 | 39 |
| 3 | OLIVEIRENSE | 14 | 6 | 3 | 5 | 21 | 20 | 33 |
| 4 | PORTIMONENSE | 14 | 5 | 3 | 6 | 18 | 18 | 33 |
| 5 | CASA PIA | 14 | 7 | 3 | 4 | 22 | 17 | 32 |
| 6 | LOULETANO | 14 | 5 | 5 | 4 | 22 | 23 | 26 |
| 7 | AD SANJOANENSE | 14 | 3 | 2 | 9 | 19 | 31 | 21 |
| 8 | NAVAL | 14 | 0 | 0 | 14 | 13 | 44 | 6 |

## CAMPEONATO NACIONAL DE JUNIORES "A" DA II DIVISÃO

SÉRIE C — 22ª Jornada

| CL | CLUBES | JG | VT | EP | DR | MR | SF | PT |
|---|---|---|---|---|---|---|---|---|
| 1 | UNIÃO COIMBRA | 22 | 13 | 3 | 6 | 67 | 33 | 42 |
| 2 | REAL | 22 | 11 | 6 | 5 | 45 | 21 | 39 |
| 3 | LEIRIA MARRAZES | 22 | 10 | 9 | 3 | 42 | 18 | 39 |
| 4 | TORREENSE | 22 | 11 | 5 | 6 | 37 | 26 | 38 |
| 5 | BENFICA C. BRANCO | 22 | 12 | 1 | 9 | 35 | 22 | 37 |
| 6 | ALVERCA | 22 | 10 | 6 | 6 | 43 | 25 | 36 |
| 7 | CULTURAL | 22 | 10 | 5 | 7 | 45 | 46 | 35 |
| 8 | CARREGADO | 22 | 10 | 3 | 9 | 38 | 36 | 33 |
| 9 | CADE | 22 | 9 | 5 | 8 | 41 | 33 | 32 |
| # | LINDA VELHA | 22 | 8 | 5 | 9 | 37 | 39 | 29 |
| # | ELECTRICO | 22 | 2 | 3 | 17 | 13 | 70 | 9 |
| # | ARCB VALONGO | 22 | 0 | 1 | 21 | 11 | 85 | 1 |

SÉRIE D — 22ª Jornada

| CL | CLUBES | JG | VT | EP | DR | MR | SF | PT |
|---|---|---|---|---|---|---|---|---|
| 1 | ESTORIL | 22 | 15 | 3 | 4 | 65 | 18 | 48 |
| 2 | INTERNACIONAL CA | 22 | 14 | 3 | 5 | 47 | 30 | 45 |
| 3 | OLHANENSE | 22 | 13 | 5 | 4 | 55 | 27 | 44 |
| 4 | BEIRA MAR ALMADA | 22 | 13 | 5 | 4 | 47 | 25 | 44 |
| 5 | ATLETICO | 22 | 13 | 4 | 5 | 55 | 28 | 43 |
| 6 | OEIRAS | 22 | 13 | 2 | 7 | 47 | 29 | 41 |
| 7 | FARENSE | 22 | 6 | 6 | 10 | 30 | 36 | 24 |
| 8 | LUSITANO ÉVORA | 22 | 6 | 5 | 11 | 29 | 38 | 23 |
| 9 | DESP. PORTUGAL | 22 | 6 | 4 | 12 | 41 | 55 | 22 |
| # | DESPERTAR SC | 22 | 5 | 2 | 15 | 32 | 69 | 17 |
| # | IMORTAL | 22 | 5 | 2 | 15 | 31 | 56 | 17 |
| # | U. MONTEMOR | 22 | 2 | 1 | 19 | 20 | 88 | 7 |

### APURAMENTO DOS 4ºs CLASSIFICADOS SÉRIES C/D

| J O G O | 1ª MÃO | | 2ª MÃO | |
|---|---|---|---|---|
| TORREENSE / BEIRA MAR ALMADA | 1 | 1 | 1 | 2 |

### APURAMENTO DE MANUTENÇÃO

SÉRIE C — 9ª Jornada

| CL | CLUBES | JG | VT | EP | DR | MR | SF | PT |
|---|---|---|---|---|---|---|---|---|
| 1 | ALVERCA | 8 | 5 | 2 | 1 | 24 | 9 | 35 |
| 2 | TORREENSE | 8 | 4 | 2 | 2 | 13 | 7 | 33 |
| 3 | CARREGADO | 8 | 4 | 3 | 1 | 12 | 9 | 32 |
| 4 | CULTURAL | 8 | 4 | 1 | 3 | 19 | 13 | 31 |
| 5 | BENFICA C. BRANCO | 8 | 3 | 3 | 2 | 15 | 13 | 31 |
| 6 | LINDA VELHA | 8 | 4 | 3 | 1 | 17 | 6 | 30 |
| 7 | CADE | 8 | 1 | 4 | 3 | 18 | 16 | 23 |
| 8 | ELECTRICO | 8 | 0 | 2 | 6 | 6 | 28 | 7 |
| 9 | ARCB VALONGO | 8 | 1 | 0 | 7 | 7 | 30 | 4 |

SÉRIE D — 7ª Jornada

| CL | CLUBES | JG | VT | EP | DR | MR | SF | PT |
|---|---|---|---|---|---|---|---|---|
| 1 | ATLETICO | 7 | 5 | 1 | 1 | 16 | 7 | 38 |
| 2 | OEIRAS | 7 | 3 | 3 | 1 | 13 | 7 | 33 |
| 3 | FARENSE | 7 | 4 | 0 | 3 | 9 | 8 | 24 |
| 4 | LUSITANO ÉVORA | 7 | 2 | 3 | 2 | 9 | 9 | 21 |
| 5 | DESP. PORTUGAL | 7 | 3 | 1 | 3 | 10 | 9 | 21 |
| 6 | DESPERTAR SC | 7 | 2 | 1 | 4 | 10 | 21 | 16 |
| 7 | IMORTAL | 7 | 0 | 3 | 4 | 5 | 10 | 12 |
| 8 | U. MONTEMOR | 7 | 1 | 4 | 2 | 10 | 11 | 11 |

### 2ª FASE

ZONA 4 — 6ª Jornada

| CL | CLUBES | JG | VT | EP | DR | MR | SF | PT |
|---|---|---|---|---|---|---|---|---|
| 1 | ESTORIL | 6 | 5 | 0 | 1 | 11 | 3 | 15 |
| 2 | REAL | 6 | 3 | 1 | 2 | 5 | 3 | 10 |
| 3 | BEIRA MAR ALMADA | 6 | 3 | 0 | 3 | 8 | 10 | 9 |
| 4 | LEIRIA MARRAZES | 6 | 0 | 1 | 5 | 6 | 14 | 1 |

## CAMPEONATO NACIONAL DE JUNIORES "A" DA II DIVISÃO

### 3ª FASE

APURAMENTO DE CAMPEÃO — 6ª Jornada

| CL | CLUBES | JG | VT | EP | DR | MR | SF | PT |
|---|---|---|---|---|---|---|---|---|
| 1 | PENAFIEL | 6 | 3 | 3 | 0 | 10 | 4 | 12 |
| 2 | ESTORIL | 6 | 2 | 3 | 1 | 9 | 8 | 9 |
| 3 | ACADEMICA | 6 | 1 | 3 | 2 | 8 | 10 | 6 |
| 4 | UNIÃO COIMBRA | 6 | 0 | 3 | 3 | 9 | 14 | 3 |

## CAMPEONATO NACIONAL DE JUNIORES "B" (JUVENIS)

SÉRIE C — 22ª Jornada

| CL | CLUBES | JG | VT | EP | DR | MR | SF | PT |
|---|---|---|---|---|---|---|---|---|
| 1 | BENFICA | 22 | 18 | 4 | 0 | 93 | 16 | 58 |
| 2 | SPORTING | 22 | 18 | 3 | 1 | 80 | 24 | 57 |
| 3 | BELENENSES | 22 | 16 | 1 | 5 | 48 | 21 | 49 |
| 4 | UNIÃO LEIRIA | 22 | 12 | 2 | 8 | 40 | 29 | 38 |
| 5 | ACADEMICA | 22 | 10 | 6 | 6 | 31 | 21 | 36 |
| 6 | REAL | 22 | 9 | 6 | 7 | 41 | 34 | 33 |
| 7 | AC. SANTAREM | 22 | 8 | 2 | 12 | 47 | 65 | 26 |
| 8 | TORREENSE | 22 | 7 | 3 | 12 | 30 | 50 | 24 |
| 9 | ALVERCA | 22 | 6 | 2 | 14 | 24 | 46 | 20 |
| 10 | CADE | 22 | 5 | 1 | 16 | 24 | 67 | 16 |
| 11 | MALVEIRA | 22 | 4 | 3 | 15 | 26 | 63 | 15 |
| 12 | POMBAL | 22 | 1 | 3 | 18 | 19 | 67 | 6 |

SÉRIE D — 22ª Jornada

| CL | CLUBES | JG | VT | EP | DR | MR | SF | PT |
|---|---|---|---|---|---|---|---|---|
| 1 | CASA PIA | 22 | 18 | 1 | 3 | 56 | 22 | 55 |
| 2 | IMORTAL | 22 | 15 | 3 | 4 | 45 | 18 | 48 |
| 3 | VIT. SETUBAL | 22 | 14 | 4 | 4 | 65 | 18 | 46 |
| 4 | OEIRAS | 22 | 13 | 3 | 6 | 42 | 18 | 42 |
| 5 | ESTORIL | 22 | 12 | 4 | 6 | 43 | 23 | 40 |
| 6 | COVA PIEDADE | 22 | 9 | 2 | 11 | 37 | 37 | 29 |
| 7 | ODEMIRENSE | 22 | 7 | 5 | 10 | 31 | 42 | 26 |
| 8 | BARREIRENSE | 22 | 8 | 2 | 12 | 25 | 40 | 26 |
| 9 | OLHANENSE | 22 | 7 | 4 | 11 | 35 | 37 | 25 |
| 10 | AMORA | 22 | 5 | 5 | 12 | 30 | 46 | 20 |
| 11 | O ELVAS | 22 | 1 | 6 | 15 | 19 | 61 | 9 |
| 12 | U. MONTEMOR | 22 | 2 | 3 | 17 | 8 | 74 | 9 |

### APURAMENTO DOS 8ºs CLASSIFICADOS SÉRIES C/D

| J O G O | 1ª MÃO | | 2ª MÃO | |
|---|---|---|---|---|
| TORREENSE / BARREIRENSE | 2 | 0 | 1 | 0 |

### APURAMENTO DOS 4ºs CLASSIFICADOS SÉRIES C/D

| J O G O | 1ª MÃO | | 2ª MÃO | |
|---|---|---|---|---|
| UNIÃO LEIRIA / OEIRAS | 2 | 1 | 1 | 3 |

### 2ª FASE

ZONA 3 — 6ª Jornada

| CL | CLUBES | JG | VT | EP | DR | MR | SF | PT |
|---|---|---|---|---|---|---|---|---|
| 1 | BENFICA | 6 | 6 | 0 | 0 | 20 | 2 | 18 |
| 2 | VIT. SETUBAL | 6 | 3 | 1 | 2 | 10 | 8 | 10 |
| 3 | IMORTAL | 6 | 1 | 1 | 4 | 5 | 15 | 4 |
| 4 | SANTA CLARA | 6 | 1 | 0 | 5 | 3 | 13 | 3 |

ZONA 4 — 6ª Jornada

| CL | CLUBES | JG | VT | EP | DR | MR | SF | PT |
|---|---|---|---|---|---|---|---|---|
| 1 | SPORTING | 6 | 4 | 1 | 1 | 18 | 3 | 13 |
| 2 | BELENENSES | 6 | 3 | 2 | 1 | 5 | 7 | 11 |
| 3 | CASA PIA | 6 | 1 | 2 | 3 | 4 | 9 | 5 |
| 4 | OEIRAS | 6 | 1 | 1 | 4 | 4 | 12 | 4 |

### 3ª FASE

APURAMENTO DE CAMPEÃO — 6ª Jornada

| CL | CLUBES | JG | VT | EP | DR | MR | SF | PT |
|---|---|---|---|---|---|---|---|---|
| 1 | FC PORTO | 6 | 4 | 2 | 0 | 13 | 5 | 14 |
| 2 | SPORTING | 6 | 3 | 1 | 2 | 6 | 5 | 10 |
| 3 | BENFICA | 6 | 3 | 1 | 2 | 7 | 7 | 10 |
| 4 | VIT. GUIMARÃES | 6 | 0 | 0 | 6 | 4 | 13 | 0 |

## CAMPEONATO NACIONAL DE JUNIORES "C" (INICIADOS)

SÉRIE E — 22ª Jornada

| CL | CLUBES | JG | VT | EP | DR | MR | SF | PT |
|---|---|---|---|---|---|---|---|---|
| 1 | BENFICA | 22 | 21 | 1 | 0 | 114 | 6 | 64 |
| 2 | SPORTING | 22 | 20 | 0 | 2 | 110 | 16 | 60 |
| 3 | SACAVENENSE | 22 | 12 | 6 | 4 | 39 | 26 | 42 |
| 4 | BELENENSES | 22 | 12 | 4 | 6 | 57 | 25 | 40 |
| 5 | CULTURAL | 22 | 10 | 5 | 7 | 35 | 29 | 35 |
| 6 | OEIRAS | 22 | 8 | 5 | 9 | 39 | 34 | 29 |
| 7 | ESTORIL | 22 | 7 | 7 | 8 | 28 | 26 | 28 |
| 8 | CALDAS | 22 | 9 | 1 | 12 | 37 | 44 | 28 |
| 9 | CORROIOS | 22 | 6 | 4 | 12 | 30 | 44 | 22 |
| 10 | REAL | 22 | 5 | 4 | 13 | 27 | 39 | 19 |
| 11 | ALVERCA | 22 | 3 | 1 | 18 | 22 | 66 | 10 |
| 12 | NAZARENOS | 22 | 0 | 0 | 22 | 6 | 189 | 0 |

# CLASSIFICAÇÕES FINAIS - FUTEBOL DE ONZE

## CAMPEONATO NACIONAL DE JUNIORES "C" (INICIADOS)

### 2ª FASE

**ZONA C** — 6ª Jornada

| CL | CLUBES | JG | VT | EP | DR | MR | SF | PT |
|---|---|---|---|---|---|---|---|---|
| 1 | BENFICA | 6 | 5 | 1 | 0 | 25 | 2 | 16 |
| 2 | ACADEMICA | 6 | 2 | 3 | 1 | 10 | 7 | 9 |
| 3 | GAFANHA | 6 | 0 | 4 | 2 | 5 | 19 | 4 |
| 4 | OLHANENSE | 6 | 0 | 2 | 4 | 2 | 14 | 2 |

**ZONA D** — 6ª Jornada

| CL | CLUBES | JG | VT | EP | DR | MR | SF | PT |
|---|---|---|---|---|---|---|---|---|
| 1 | SPORTING | 6 | 5 | 1 | 0 | 13 | 0 | 16 |
| 2 | UNIÃO LEIRIA | 6 | 2 | 2 | 2 | 6 | 10 | 8 |
| 3 | VIT. SETUBAL | 6 | 1 | 2 | 3 | 4 | 9 | 5 |
| 4 | SANTA CLARA | 6 | 0 | 3 | 3 | 1 | 5 | 3 |

### 3ª FASE

**APURAMENTO DE CAMPEÃO** — 6ª Jornada

| CL | CLUBES | JG | VT | EP | DR | MR | SF | PT |
|---|---|---|---|---|---|---|---|---|
| 1 | BENFICA | 6 | 5 | 0 | 1 | 10 | 3 | 15 |
| 2 | FC PORTO | 6 | 4 | 0 | 2 | 13 | 4 | 12 |
| 3 | SPORTING | 6 | 3 | 0 | 3 | 12 | 8 | 9 |
| 4 | VIZELA | 6 | 0 | 0 | 6 | 2 | 22 | 0 |

# CLASSIFICAÇÕES FINAIS - FUTSAL

## CAMPEONATO NACIONAL DA I DIVISÃO (FUTSAL)

26ª Jornada

| CL | CLUBES | JG | VT | EP | DR | MR | SF | PT |
|---|---|---|---|---|---|---|---|---|
| 1 | BENFICA | 26 | 23 | 3 | 0 | 140 | 47 | 72 |
| 2 | SPORTING | 26 | 21 | 4 | 1 | 102 | 46 | 67 |
| 3 | MODICUS | 26 | 14 | 9 | 3 | 100 | 81 | 51 |
| 4 | FREIXIEIRO | 26 | 16 | 2 | 8 | 123 | 91 | 50 |
| 5 | LEÕES PORTO SALVO | 26 | 15 | 4 | 7 | 102 | 81 | 49 |
| 6 | OPERARIO | 26 | 11 | 4 | 11 | 81 | 94 | 37 |
| 7 | OLIVAIS | 26 | 11 | 3 | 12 | 81 | 89 | 36 |
| 8 | FUNDÃO | 26 | 10 | 5 | 11 | 79 | 78 | 35 |
| 9 | BELENENSES | 26 | 10 | 1 | 15 | 94 | 89 | 31 |
| # | SPORTING BRAGA | 26 | 7 | 5 | 14 | 80 | 105 | 26 |
| # | ACADEMICA | 26 | 8 | 2 | 16 | 71 | 86 | 26 |
| # | AMSAC | 26 | 6 | 0 | 20 | 77 | 102 | 18 |
| # | BOAVISTA | 26 | 5 | 1 | 20 | 59 | 109 | 16 |
| # | LOURES | 26 | 3 | 1 | 22 | 54 | 145 | 10 |

### PLAY-OUT

6ª Jornada

| CL | CLUBES | JG | VT | EP | DR | MR | SF | PT |
|---|---|---|---|---|---|---|---|---|
| 1 | SPORTING BRAGA | 6 | 5 | 0 | 1 | 32 | 13 | 28 |
| 2 | ACADEMICA | 6 | 4 | 1 | 1 | 31 | 27 | 26 |
| 3 | BELENENSES | 6 | 2 | 1 | 3 | 25 | 32 | 23 |
| 4 | AMSAC | 6 | 0 | 0 | 6 | 18 | 34 | 9 |

### PLAY-OFF

#### QUARTOS DE FINAL

OLIVAIS / SPORTING

| 1º JOGO | 2º JOGO | 3º JOGO |
|---|---|---|
| 1 / 3 | 1 / 5 | xxx |

FUNDÃO / BENFICA

| 1º JOGO | 2º JOGO | 3º JOGO |
|---|---|---|
| 3 / 8 | 1 / 6 | xxx |

LEÕES PORTO SALVO / FREIXIEIRO

| 1º JOGO | 2º JOGO | 3º JOGO |
|---|---|---|
| 5 / 3 | 8 / 7 | xxx |

#### MEIAS FINAIS

LEÕES PORTO SALVO / BENFICA

| 1º JOGO | 2º JOGO | 3º JOGO |
|---|---|---|
| 3 / 2 | 2 / 5 | 1 / 2 |

MODICUS / SPORTING

| 1º JOGO | 2º JOGO | 3º JOGO |
|---|---|---|
| 1 / 5 | 2 / 6 | xxx |

#### FINAL

BENFICA / SPORTING

| 1º JOGO | 2º JOGO | 3º JOGO | 4º JOGO | 5º JOGO |
|---|---|---|---|---|
| 5 / 1 | 1 / 2 | 1 / 2 | 1 / 1 (GP 4 / 3) | 5 / 4 |

## CAMPEONATO NACIONAL DA II DIVISÃO (FUTSAL)

### SÉRIE B

26ª Jornada

| CL | CLUBES | JG | VT | EP | DR | MR | SF | PT |
|---|---|---|---|---|---|---|---|---|
| 1 | FABRIL BARREIRO | 24 | 15 | 6 | 3 | 106 | 62 | 51 |
| 2 | CASCAIS | 24 | 14 | 3 | 7 | 105 | 80 | 45 |
| 3 | TORPEDOS | 24 | 14 | 3 | 7 | 97 | 76 | 45 |
| 4 | AMARENSE | 24 | 13 | 4 | 7 | 95 | 75 | 43 |
| 5 | CS SÃO JOÃO | 24 | 12 | 2 | 10 | 76 | 71 | 38 |
| 6 | BURINHOSA | 24 | 11 | 4 | 9 | 95 | 90 | 37 |
| 7 | COVÃO LOBO | 24 | 9 | 4 | 11 | 104 | 101 | 31 |
| 8 | QUINTA LOMBOS | 24 | 8 | 5 | 11 | 90 | 80 | 29 |
| 9 | VINHAIS | 24 | 8 | 5 | 11 | 101 | 108 | 29 |
| # | CPCD | 24 | 8 | 2 | 14 | 89 | 127 | 26 |
| # | UP VENDA NOVA | 24 | 6 | 7 | 11 | 66 | 80 | 25 |
| # | ALBUFEIRA FUTSAL | 24 | 6 | 4 | 14 | 77 | 120 | 22 |
| # | NELAS | 24 | 6 | 3 | 15 | 92 | 123 | 21 |

## CAMPEONATO NACIONAL DA III DIVISÃO (FUTSAL)

### SÉRIE C

26ª Jornada

| CL | CLUBES | JG | VT | EP | DR | MR | SF | PT |
|---|---|---|---|---|---|---|---|---|
| 1 | VILA VERDE | 26 | 19 | 3 | 4 | 112 | 71 | 60 |
| 2 | ADR MATA | 26 | 18 | 5 | 3 | 102 | 62 | 59 |
| 3 | ELECTRICO | 26 | 16 | 3 | 7 | 128 | 84 | 51 |
| 4 | BOA ESPERANÇA | 26 | 16 | 3 | 7 | 138 | 111 | 51 |
| 5 | UNIÃO LEIRIA | 26 | 15 | 3 | 8 | 99 | 83 | 48 |
| 6 | RIBEIRA FRADES | 26 | 11 | 5 | 10 | 94 | 105 | 38 |
| 7 | MENDIGA | 26 | 10 | 4 | 12 | 90 | 95 | 34 |
| 8 | MTBA | 26 | 9 | 7 | 10 | 80 | 79 | 34 |
| 9 | CALDAS | 26 | 10 | 1 | 15 | 105 | 121 | 31 |
| 10 | PRODECO CS COVÕES | 26 | 8 | 5 | 13 | 84 | 93 | 29 |
| 11 | EXT. BENEDITA | 26 | 8 | 3 | 15 | 91 | 110 | 27 |
| 12 | CONFORLIMPA | 26 | 7 | 3 | 16 | 75 | 117 | 24 |
| 13 | COVILHÃ | 26 | 7 | 2 | 17 | 102 | 119 | 23 |
| 14 | VILAVERDENSE | 26 | 3 | 3 | 20 | 89 | 139 | 12 |

### SÉRIE D

26ª Jornada

| CL | CLUBES | JG | VT | EP | DR | MR | SF | PT |
|---|---|---|---|---|---|---|---|---|
| 1 | PORTELA | 26 | 25 | 1 | 0 | 138 | 42 | 76 |
| 2 | RANGEL | 26 | 22 | 1 | 3 | 118 | 65 | 67 |
| 3 | INDEPENDENTES SINES | 26 | 17 | 4 | 5 | 144 | 72 | 55 |
| 4 | OS INDEFECTIVEIS | 26 | 14 | 6 | 6 | 109 | 82 | 48 |
| 5 | LOULETANO | 26 | 13 | 5 | 8 | 100 | 76 | 44 |
| 6 | QUINTA CONDE | 26 | 11 | 4 | 11 | 88 | 94 | 37 |
| 7 | SASSOEIROS | 26 | 11 | 3 | 12 | 98 | 72 | 36 |
| 8 | SPORTING VIANA | 26 | 11 | 2 | 13 | 73 | 89 | 35 |
| 9 | SONÂMBULOS | 26 | 9 | 6 | 11 | 88 | 69 | 33 |
| 10 | CASA BENFICA VRSA | 26 | 9 | 1 | 16 | 93 | 91 | 28 |
| 11 | GD ATALAIA | 26 | 8 | 2 | 16 | 77 | 100 | 26 |
| 12 | BARONIA | 26 | 6 | 2 | 18 | 74 | 99 | 20 |
| 13 | MESSINES | 26 | 6 | 1 | 19 | 73 | 128 | 19 |
| 14 | ÉVORA FUTSAL | 26 | 1 | 0 | 25 | 49 | 243 | 3 |

## TAÇA DE PORTUGAL (FUTSAL)

| 1ª ELIMINATÓRIA | RESULTADO | | | |
|---|---|---|---|---|
| J O G O | TEMPO REG. | | G. PENALID. | |
| VILA VERDE / PRODECO CS COVÕES | 6 | 0 | | |
| SASSOEIROS / SPORTING VIANA | 2 | 1 | | |
| CONFORLIMPA / MTBA | 3 | 5 | | |
| LOULETANO / RANGEL | 2 | 5 | | |
| GD ATALAIA / PORTELA | 1 | 5 | | |

| 2ª ELIMINATÓRIA | RESULTADO | | | |
|---|---|---|---|---|
| J O G O | TEMPO REG. | | G. PENALID. | |
| VILA VERDE / RANGEL | 2 | 6 | | |
| NELAS / CPCD | 3 | 2 | | |
| BOA ESPERANÇA / MTBA | 8 | 7 | | |
| PORTELA / SASSOEIROS | 7 | 5 | | |
| ALBUFEIRA FUTSAL / TORPEDOS | 3 | 5 | | |
| QUINTA LOMBOS / CS SÃO JOÃO | 2 | 8 | | |
| INDEPENDENTES / UP VENDA NOVA | 0 | 2 | | |
| CASCAIS / VILA FRANCA | 10 | 0 | | |
| VINHAIS / CAPELENSE | 3 | 4 | | |

| 3ª ELIMINATÓRIA | RESULTADO | | | |
|---|---|---|---|---|
| J O G O | TEMPO REG. | | G. PENALID. | |
| TORPEDOS / CONTACTO | 5 | 1 | | |
| LAMEIRINHAS / PORTELA | 3 | 5 | | |
| SONÂMBULOS / RANGEL | 5 | 2 | | |

| 1/16 DE FINAL | RESULTADO | | | |
|---|---|---|---|---|
| J O G O | TEMPO REG. | | G. PENALID. | |
| TORPEDOS / AA LEÇA | 3 | 2 | | |
| PORTELA / CRECOR | 5 | 3 | | |
| SPORTING / CS SÃO JOÃO | 7 | 1 | | |
| LOURES / ACADEMICA | 2 | 3 | | |
| BOAVISTA / AMSAC | 3 | 1 | | |
| DESPORTIVO AVES / OLIVAIS | 1 | 3 | | |
| CASCAIS / MACEDENSE | 9 | 2 | | |
| MODICUS / BELENENSES | 7 | 6 | | |
| LEÕES PORTO SALVO / AD FUNDÃO | 7 | 6 | | |
| BENFICA / UP VENDA NOVA | 4 | 1 | | |

| 1/8 DE FINAL | RESULTADO | | | |
|---|---|---|---|---|
| J O G O | TEMPO REG. | | G. PENALID. | |
| TORPEDOS / MODICUS | 2 | 7 | | |
| OPERARIO / BENFICA | 5 | 6 | | |
| CASCAIS / BOAVISTA | 3 | 2 | | |
| POVOA FUTSAL / PORTELA | 0 | 3 | | |
| ACADEMICA / OLIVAIS | 0 | 1 | | |
| SPORTING / LEÕES PORTO SALVO | 7 | 3 | | |

# CLASSIFICAÇÕES FINAIS - FUTSAL

## TAÇA DE PORTUGAL (FUTSAL)

| 1/4 DE FINAL | RESULTADO | | | |
|---|---|---|---|---|
| J O G O | TEMPO REG. | | G. PENALID. | |
| PORTELA / MODICUS | 1 | 4 | | |
| BENFICA / SPORTING | 3 | 1 | | |
| CASCAIS / OLIVAIS | 2 | 7 | | |

| 1/2 FINAIS | RESULTADO | | | |
|---|---|---|---|---|
| J O G O | TEMPO REG. | | G. PENALID. | |
| BENFICA / FREIXIEIRO | 4 | 1 | | |
| OLIVAIS / MODICUS | 2 | 5 | | |

| FINAL | RESULTADO | | | |
|---|---|---|---|---|
| J O G O | TEMPO REG. | | G. PENALID. | |
| BENFICA / MODICUS | 2 | 1 | | |

## SUPER TAÇA (FUTSAL)

| FINAL | RESULTADO | | | |
|---|---|---|---|---|
| J O G O | TEMPO REG. | | G. PENALID. | |
| SPORTING / BENFICA | 2 | 3 | | |

## TAÇA NACIONAL DE FUTEBOL FEMININO (FUTSAL)

SÉRIE C — 10ª Jornada

| CL | CLUBES | JG | VT | EP | DR | MR | SF | PT |
|---|---|---|---|---|---|---|---|---|
| 1 | QUINTA LOMBOS | 10 | 10 | 0 | 0 | 58 | 8 | 30 |
| 2 | BENFICA | 10 | 8 | 0 | 2 | 41 | 16 | 24 |
| 3 | PADERNENSE | 10 | 5 | 1 | 4 | 32 | 30 | 16 |
| 4 | JUVENTUDE ÉVORA | 10 | 3 | 1 | 6 | 21 | 36 | 10 |
| 5 | ESTRELAS FEIJÓ | 10 | 2 | 2 | 6 | 19 | 38 | 8 |
| 6 | CARTAXO | 10 | 0 | 0 | 10 | 25 | 68 | 0 |

FASE FINAL — 6ª Jornada

| CL | CLUBES | JG | VT | EP | DR | MR | SF | PT |
|---|---|---|---|---|---|---|---|---|
| 1 | VERMOIM | 6 | 5 | 0 | 1 | 28 | 8 | 15 |
| 2 | QUINTA LOMBOS | 6 | 4 | 0 | 2 | 23 | 8 | 12 |
| 3 | GOLPILHEIRA | 6 | 3 | 0 | 3 | 25 | 16 | 9 |
| 4 | POSTO SANTO | 6 | 0 | 0 | 6 | 2 | 46 | 0 |

## TAÇA NACIONAL DE JUNIORES "A" (FUTSAL)

SÉRIE C — 10ª Jornada

| CL | CLUBES | JG | VT | EP | DR | MR | SF | PT |
|---|---|---|---|---|---|---|---|---|
| 1 | SPORTING | 10 | 10 | 0 | 0 | 86 | 18 | 30 |
| 2 | BELENENSES | 10 | 8 | 0 | 2 | 59 | 28 | 24 |
| 3 | ACAD. Bº MIRANDA | 10 | 5 | 0 | 5 | 41 | 49 | 15 |
| 4 | CASAL VELHO | 10 | 3 | 1 | 6 | 33 | 46 | 10 |
| 5 | CASA BENFICA VRSA | 10 | 2 | 1 | 7 | 35 | 66 | 7 |
| 6 | CABEÇÃO | 10 | 1 | 0 | 9 | 32 | 79 | 3 |

FASE FINAL — 6ª Jornada

| CL | CLUBES | JG | VT | EP | DR | MR | SF | PT |
|---|---|---|---|---|---|---|---|---|
| 1 | SPORTING | 6 | 6 | 0 | 0 | 44 | 13 | 18 |
| 2 | FREIXIEIRO | 6 | 2 | 2 | 2 | 25 | 29 | 8 |
| 3 | COVÃO LOBO | 6 | 1 | 2 | 3 | 27 | 41 | 5 |
| 4 | POSTO SANTO | 6 | 1 | 0 | 5 | 26 | 39 | 3 |

## TAÇA NACIONAL DE JUNIORES "B" (JUVENIS) (FUTSAL)

SÉRIE C — 10ª Jornada

| CL | CLUBES | JG | VT | EP | DR | MR | SF | PT |
|---|---|---|---|---|---|---|---|---|
| 1 | BELENENSES | 10 | 7 | 2 | 1 | 41 | 19 | 23 |
| 2 | SONÂMBULOS | 10 | 7 | 0 | 3 | 48 | 28 | 21 |
| 3 | SPORTING | 10 | 6 | 2 | 2 | 67 | 23 | 20 |
| 4 | GD EB D. JOÃO I | 10 | 4 | 2 | 4 | 39 | 26 | 14 |
| 5 | SEIXAL FUTSAL | 10 | 3 | 0 | 7 | 25 | 36 | 9 |
| 6 | BAIRRO TORREGELA | 10 | 0 | 0 | 10 | 17 | 105 | 0 |

FASE FINAL — 6ª Jornada

| CL | CLUBES | JG | VT | EP | DR | MR | SF | PT |
|---|---|---|---|---|---|---|---|---|
| 1 | CAXINAS | 6 | 5 | 0 | 1 | 43 | 8 | 15 |
| 2 | BELENENSES | 6 | 4 | 0 | 2 | 27 | 14 | 12 |
| 3 | CB CALDAS RAINHA | 6 | 3 | 0 | 3 | 19 | 21 | 9 |
| 4 | MATRAQUILHOS FC | 6 | 0 | 0 | 6 | 7 | 53 | 0 |

# TORNEIO INTERNACIONAL DA RESPONSABILIDADE DA ASSOCIAÇÃO DE FUTEBOL DE LISBOA

# XVIII TORNEIO INTERNACIONAL DE FUTEBOL

# " LISBOA 2012 " - SUB/18

## RESULTADOS

### 1ª JORNADA - 23 / MAIO / 2012

POLÓNIA / ESTADOS UNIDOS AMÉRICA - 1 / 1

PORTUGAL / ESLOVÁQUIA - 1 / 0

### 2ª JORNADA - 24 / MAIO / 2012

ESTADOS UNIDOS AMÉRICA / ESLOVÁQUIA - 0 / 0

PORTUGAL / POLÓNIA - 2 / 1

### 3ª JORNADA - 26 / MAIO / 2012

ESLOVÁQUIA / POLÓNIA - 1 / 2

PORTUGAL / ESTADOS UNIDOS AMÉRICA - 1 / 0

## CLASSIFICAÇÃO

| CL | SELECÇÕES | JG | VT | EP | DR | MR | SF | PT |
|---|---|---|---|---|---|---|---|---|
| 1º | PORTUGAL | 3 | 3 | 0 | 0 | 4 | 1 | 9 |
| 2º | POLÓNIA | 3 | 1 | 1 | 1 | 4 | 4 | 4 |
| 3º | ESTADOS UNIDOS AMÉRICA | 3 | 0 | 2 | 1 | 1 | 2 | 2 |
| 4º | ESLOVÁQUIA | 3 | 0 | 1 | 2 | 1 | 3 | 1 |

## PRÉMIOS

### MELHOR JOGADOR

FREDERIC MACIEL - PORTUGAL

# SELECÇÕES DISTRITAIS

# Futebol 11

## Selecção Distrital "Sub-14"

*Torneio "Lopes da Silva" Inter-Associações*

*Ponta Delgada, São Miguel / Açores - 23 a 31 de Junho de 2012*

| Nome | Cargo |
|---|---|
| Tiago Guedes Vaz | *Vice-Presidente* |
| Prof. Ricardo Monsanto | *Coordenador Técnico / Selec.Distrital* |
| Prof. Diogo Vilhena | *Selecionador Distrital Adjunto* |
| Pedro Taveira | *Massagista* |
| Carlos Peres | *Técnico de Equipamentos* |
| José Rodrigues | *Árbitro* |

**Jogos**

24.Jun.2012 - **A.F. Lisboa, 1** vs A.F. Beja, 0
25.Jun.2012 - **A.F. Lisboa, 2** vs A.F. Portalegre, 0
26.Jun.2012 - **A.F. Lisboa, 8** vs A.F. Angra Heroísmo, 0
28.Jun.2012 - **A.F. Lisboa, 1** vs A.F. Guarda, 0
29.Jun.2012 - **A.F. Lisboa, 3** vs A.F. Braga, 0
30.Jun.2012 - **A.F. Lisboa, 1** vs A.F. Porto, 0

*PRÉMIO DISCIPLINA*

| Nº | Nome | Clube |
|---|---|---|
| 1 | *João Moreira* | *S.L. Benfica* |
| 2 | *Pedro Pereira* ***(cap.)*** | *S.L. Benfica* |
| 3 | *Bruno Paz* | *Sporting C.P.* |
| 4 | *Gonçalo Vieira* ***(sub-cap.)*** | *Sporting C.P.* |
| 5 | *Ricardo Mangas* | *S.L. Benfica* |
| 6 | *Moreto Cassamá* | *Sporting C.P.* |
| 7 | *Ricardo Araújo* | *S.L. Benfica* |
| 8 | *Jorge Pereira* | *S.L. Benfica* |
| 9 | *Idrisa Sambu* | *Sporting C.P.* |
| 10 | *Madiu Bari* | *S.L. Benfica* |
| 11 | *Tiago Dias* | *Sporting C.P.* |
| 12 | *David Barroso* | *A.D. Oeiras* |
| 13 | *João Simões* | *Sporting C.P.* |
| 14 | *Pedro Ferreira* | *Sporting C.P.* |
| 15 | *Diogo Mendes* | *S.L. Benfica* |
| 16 | *Pedro Marques* | *G.D. Estoril Praia* |
| 17 | *Bruno Lourenço* | *S.L. Benfica* |
| 18 | *Hugo Farinha* | *Sporting C.P.* |

*1º Lugar*

# Futsal

## Selecção Distrital "Sub-20"

### *Torneio Inter-Associações*

*Fase Zonal - Évora, de 2 a 4 de Março de 2012*

| Nome | Cargo |
|---|---|
| Tiago Guedes Vaz | *Vice-Presidente* |
| Prof. Ricardo Monsanto | *Coordenador Técnico* |
| Rodrigo Pais Almeida | *Selecionador Distrital* |
| Bruno Varandas | *Selecionador Distrital Adjunto* |
| Pedro Taveira | *Massagista* |
| Carlos Peres | *Técnico de Equipamentos* |
| Paula Gonçalves | *Assistente de Direção* |

| Nº | Nome | Clube |
|---|---|---|
| 1 | *João Duarte* | *C.R.C.Qta. Lombos* |
| 2 | *Nilson Duarte* | *A.M. Portela* |
| 3 | *Bruno Santos* | *Sporting C.P.* |
| 4 | *João Marques* | *C.F. "Os Belenenses"* |
| 5 | *Ruben Santos (sub-* ***cap.)*** | *Sporting C.P.* |
| 6 | *Carlos Ribeiro* | *Sporting C.P.* |
| 7 | *Hugo Alexandre* | *G.D.S. Cascais* |
| 8 | *Bruno Pinto (* ***cap.)*** | *C.F. "Os Belenenses"* |
| 9 | *André Galvão* | *Sporting C.P.* |
| 10 | *Miguel Castro* | *Sporting C.P.* |
| 11 | *Marco Tavares* | *S.C. Vila Verde* |
| 12 | *Gonçalo Portugal* | *Sporting C.P.* |

**Jogos**

02.Mar.2012 - **A.F. Lisboa, 3** vs A.F. Algarve, 2
03.Mar.2012 - **A.F. Lisboa, 10** vs A.F. Évora, 2
04.Mar.2012 - **A.F. Lisboa, 5** vs A.F. Leiria, 0

*Final Four - Vila do Conde, de 16 a 18 de Março de 2012*

| Nome | Cargo |
|---|---|
| Tiago Guedes Vaz | *Vice-Presidente* |
| Prof. Ricardo Monsanto | *Coordenador Técnico* |
| Rodrigo Pais Almeida | *Selecionador Distrital* |
| Bruno Varandas | *Selecionador Distrital Adjunto* |
| Pedro Taveira | *Massagista* |
| Carlos Peres | *Técnico de Equipamentos* |
| Paula Gonçalves | *Assistente de Direção* |

| Nº | Nome | Clube |
|---|---|---|
| 1 | *João Duarte* | *C.R.C.Qta. Lombos* |
| 2 | *Nilson Duarte* | *A.M. Portela* |
| 3 | *Bruno Santos* | *Sporting C.P.* |
| 4 | *João Marques* | *C.F. "Os Belenenses"* |
| 5 | *Ruben Santos (sub-* ***cap.)*** | *Sporting C.P.* |
| 6 | *Carlos Ribeiro* | *Sporting C.P.* |
| 7 | *Hugo Alexandre* | *G.D.S. Cascais* |
| 8 | *Bruno Pinto (* ***cap.)*** | *C.F. "Os Belenenses"* |
| 9 | *André Galvão* | *Sporting C.P.* |
| 10 | *Miguel Castro* | *Sporting C.P.* |
| 11 | *Ivo Oliveira* | *Sporting C.P.* |
| 12 | *Gonçalo Portugal* | *Sporting C.P.* |

**Jogos**

17.Mar.2012 - **A.F. Lisboa, 9** vs A.F. Braga, 4
18.Mar.2012 - **A.F. Lisboa, 4** vs A.F. Porto, 0

*1º Lugar*

# Futsal

## Selecção Distrital Seniores Femininos

### *Torneio Inter-Associações*

*Fase Zonal - Caldas da Rainha, de 29 e 30 de Setembro de 2012*

| Nome | Cargo |
|---|---|
| Tiago Guedes Vaz | *Vice-Presidente* |
| Prof. Ricardo Monsanto | *Coordenador Técnico* |
| Vera Bettencourt | *Selecionadora Distrital* |
| Carlos Silva | *Selecionador Distrital Adjunto* |
| Pedro Taveira | *Massagista* |
| Carlos Peres | *Técnico de Equipamentos* |

**Jogos**

29.Set.2012 - **A.F. Lisboa, 5** vs A.F. Algarve, 0
30.Set.2012 - **A.F. Lisboa, 5** vs A.F. Évora, 0

| Nº | Nome | Clube |
|---|---|---|
| 1 | *Ana Catarina Pereira* | *S.L. Benfica* |
| 2 | *Sílvia Ribeiro* ***(sub-cap.)*** | *C.R.C. Qta Lombos* |
| 3 | *Ana Raquel Dias* | *C.R.C. Qta Lombos* |
| 4 | *Cristiana Gonçalves* | *G.D.C. Del Negro* |
| 5 | *Maria Martins* | *C.R.C. Qta Lombos* |
| 6 | *Inês Fernandes* ***(cap.)*** | *S.L. Benfica* |
| 7 | *Rita Martins* | *S.L. Benfica* |
| 8 | *Ana Carvalho* | *C.R.C. Qta Lombos* |
| 9 | *Sara Ferreira* | *S.L. Benfica* |
| 10 | *Rita Palma* | *C.R.C. Qta Lombos* |
| 11 | *Ana Catarina Cachola* | *S.L. Benfica* |
| 12 | *Vanessa Gonçalves* | *S.L. Benfica* |

*Final Four - Paço de Arcos / Carcavelos, de 5 a 7 de Outubro de 2012*

| Nome | Cargo |
|---|---|
| Tiago Guedes Vaz | *Vice-Presidente* |
| Prof. Ricardo Monsanto | *Coordenador Técnico* |
| Vera Bettencourt | *Selecionadora Distrital* |
| Carlos Silva | *Selecionador Distrital Adjunto* |
| Pedro Taveira | *Massagista* |
| Carlos Peres | *Técnico de Equipamentos* |

**Jogos**

06.Out.2012 - **A.F. Lisboa, 1** vs A.F. Porto, 2
07.Out.2012 - **A.F. Lisboa, 2** vs A.F. Leiria, 1

| Nº | Nome | Clube |
|---|---|---|
| 1 | *Ana Catarina Pereira* | *S.L. Benfica* |
| 2 | *Sílvia Ribeiro* ***(sub-cap.)*** | *C.R.C. Qta Lombos* |
| 3 | *Ana Raquel Dias* | *C.R.C. Qta Lombos* |
| 4 | *Cristiana Gonçalves* | *G.D.C. Del Negro* |
| 5 | *Maria Martins* | *C.R.C. Qta Lombos* |
| 6 | *Inês Fernandes* ***(cap.)*** | *S.L. Benfica* |
| 7 | *Rita Martins* | *S.L. Benfica* |
| 8 | *Ana Carvalho* | *C.R.C. Qta Lombos* |
| 9 | *Sara Ferreira* | *S.L. Benfica* |
| 10 | *Rita Palma* | *C.R.C. Qta Lombos* |
| 11 | *Cláudia Santos* | *S.L. Benfica* |
| 12 | *Vanessa Gonçalves* | *S.L. Benfica* |

*3º Lugar*

# Futebol 7

## Selecção Distrital "Sub-17" Feminino

*Torneio Inter-Associações*

*Jamor, Lisboa, de 11 a 15 de Abril de 2012*

| Nome | Cargo |
|---|---|
| Tiago Guedes Vaz | *Vice-Presidente* |
| Prof. Ricardo Monsanto | *Coordenador Técnico / Selec.Distrital* |
| Prof. Diogo Vilhena | *Selecionador Distrital Adjunto* |
| Vera Bettencourt | *Selecionadora Distrital Adjunta* |
| Rui de Paiva | *Técnico de Guarda-Redes* |
| Pedro Taveira | *Massagista* |
| Carlos Peres | *Técnico de Equipamentos* |
| Paula Gonçalves | *Assistente da Direção* |

**Jogos**

12.Abr.2012 - **A.F. Lisboa, 5** vs A.F. Beja, 0
12.Abr.2012 - **A.F. Lisboa, 3** vs A.F. Porto, 0
13.Abr.2012 - **A.F. Lisboa, 2** vs A.F. Castelo Branco, 0
14.Abr.2012 - **A.F. Lisboa, 0** vs A.F. Setúbal, 1
15.Abr.2012 - **A.F. Lisboa, 1** vs A.F. Braga, 0

| Nº | Nome | Clube |
|---|---|---|
| 1 | *Filipa Franco* ***(cap.)*** | *S.U. 1º Dezembro* |
| 2 | *Lara Martins* | *U.A. Povoense* |
| 3 | *Catarina Ferreira* ***(Sub-cap.)*** | *C.Futebol Benfica* |
| 4 | *Beatriz Vieira* | *S.Ereira e Benfica* |
| 5 | *Barbara Reis* | *A.D. Bobadelense* |
| 6 | *Raquel Oliveira* | *S.U. 1º Dezembro* |
| 7 | *Débora Sousa* | *S.U. 1º Dezembro* |
| 8 | *Ana Estevão* | *C.F.F. Estoril Praia* |
| 9 | *Madalena Ferreira* | *S.U. 1º Dezembro* |
| 10 | *Maria Baleia* | *S.U. 1º Dezembro* |
| 11 | *Nádia Almeida* | *G.S. Loures* |
| 12 | *Maria Andrada* | *C.Futebol Benfica* |
| 13 | *Margarida Sousa* | *S.U. 1º Dezembro* |
| 14 | *Patricia Pelado* | *S.U. 1º Dezembro* |

*3º Lugar*

# FORMAÇÃO

# DIRECÇÃO
# PELOURO DESPORTIVO
# WORKSHOPS

| Nº | Data | Tema | Oradores | Coordenador | Inscritos | Secretariado |
|---|---|---|---|---|---|---|
| XI | 29-Out-2012 | Futsal<br>*(Patrocinado por A.F.F.)* | Raul Oliveira<br>Ana Ribeiro<br>Orlando Duarte<br>Vera Bettencourt<br>João Paulo Santos | Ricardo Monsanto | 24 | Rui Melo |
| XII | 17-Dez-2012 | Medicina Desportiva<br>*(Patrocinado por Sorisa, S.A.)* | Dr. Vitor Coelho<br>Dr. Carlos Martinho<br>António Gaspar<br>Dr. Luis Horta<br>Fábio Santos | Ricardo Monsanto | 47 | Rui Melo |

Ana Ribeiro (Árbitra de Futsal da Associação de Futebol de Lisboa / Federação Portuguesa de Futebol)
António Gaspar (Fisioterapeuta da Federação Portuguesa de Futebol)
Carlos Martinho (Médico Ortopedista do Grupo Desportivo Estoril Praia)
Fábio Santos (Fisioterapeuta do Grupo Desportivo Estoril Praia)
João Paulo Santos (Coordenador do Projeto "Academias de Futsal do Sporting Clube de Portugal")
Luís Horta (Presidente da Autoridade Anti-Dopagem de Portugal)
Orlando Duarte (Treinador de Futsal)
Raul Oliveira (Treinador de Guarda-Redes do Sporting Clube de Portugal)
Vera Bettencourt (Selecionadora Distrital da Associação de Futebol de Lisboa)
Vitor Coelho (Médico Ortopedista)

Deixamos aqui o público agradecimento a todos os Oradores pela forma como se disponibilizaram para colaborar connosco nestes eventos.

# JOGADORES

# Jogadores Inscritos por Épocas

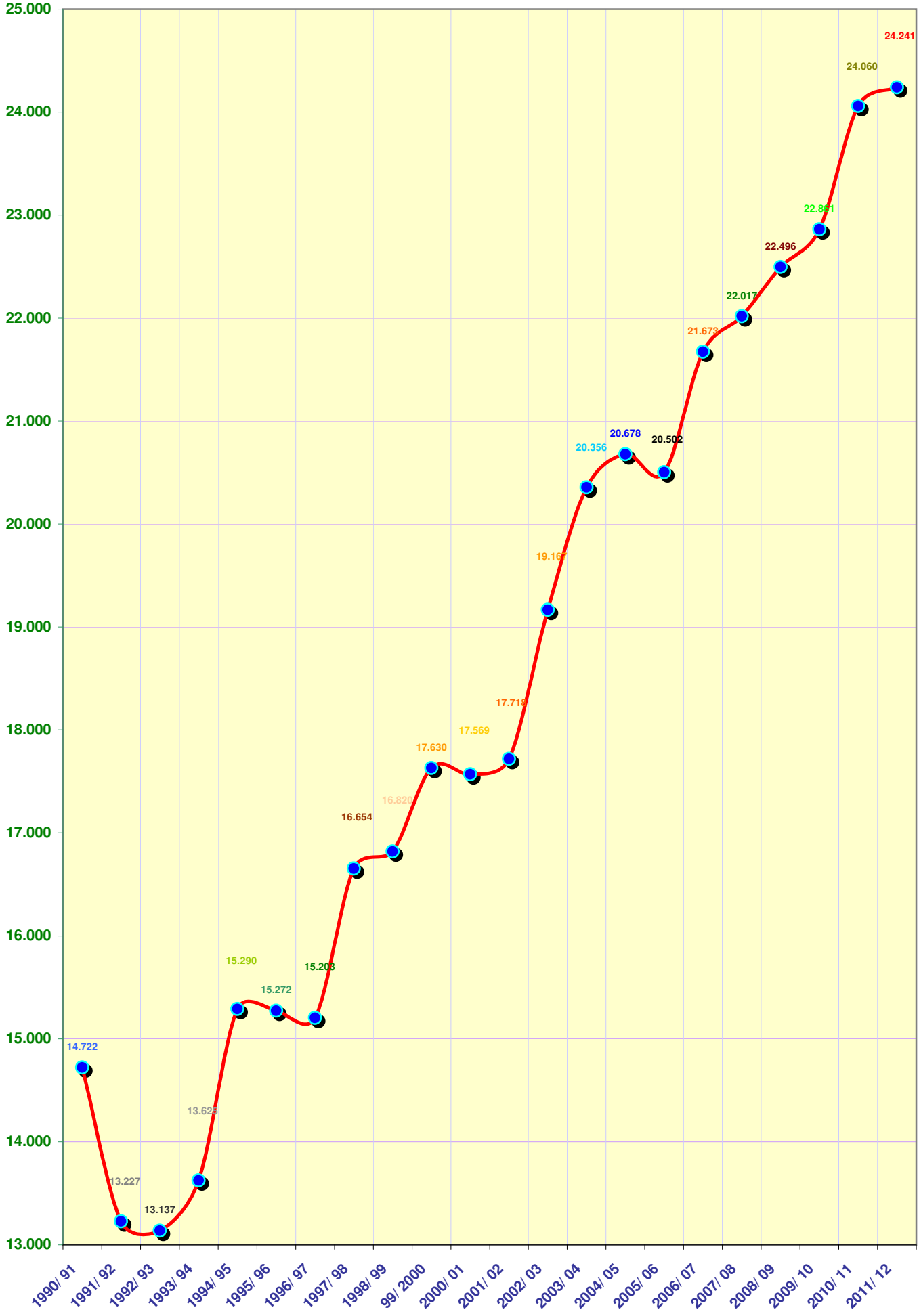

| Clubes | | Futebol de Onze | | | | | | | | | Futsal | | | | | | | | | | | Futebol de Sete | | | | Futebol Lúdico | | TOTAIS POR CLUBE |
|---|---|---|---|---|---|---|---|---|---|---|---|---|---|---|---|---|---|---|---|---|---|---|---|---|---|---|---|---|
| | | Masculino | | | | | | Feminino | | | Masculino | | | | | | | Feminino | | | | Masculino | | | Feminino | Masculino | | |
| Codigo | nome | Sénior | Júnior | Juvenil | Iniciado | Infantil | Benjamim | Sénior | Júnior | Infantil | Sénior | Júnior | Juvenil | Iniciado | Infantil | Benjamim | Traquina | Sénior | Júnior | Juvenil | Infantil | Infantil | Benjamim | Traquina | Benjamim | Traquina | | |
| 16 | ALHANDRA | | 23 | 26 | 24 | 24 | 3 | | | | | | | | | | | | 12 | | 1 | | 5 | 5 | | | | 123 |
| 20 | ALTO EIRA | | | | | | | | | | | 11 | 13 | 14 | | | | | | | | | | | | | | 38 |
| 50 | BOBADELENSE | 36 | 24 | 24 | 28 | 36 | 3 | 17 | 7 | | | | | | | | | | | | | 8 | 24 | 3 | | | | 210 |
| 53 | CARREGADO | 26 | 24 | 24 | 25 | 22 | 4 | | | | | | | | | | | | | | | | 17 | 8 | | | | 150 |
| 80 | OEIRAS | 25 | 28 | 47 | 45 | 1 | | | | | | | | | | | | | | | | 29 | 29 | 2 | | | | 206 |
| 131 | CACÉM | 30 | 26 | 54 | 67 | 25 | | | | | 19 | 14 | 1 | | | | | | | | | 28 | 50 | | | | | 314 |
| 137 | MALVEIRA | 30 | 19 | 31 | 26 | 31 | 5 | | | | | | | | | | | | | | | 1 | 35 | 36 | | 3 | 16 | 233 |
| 144 | PORTO SALVO | 29 | 18 | 22 | 22 | 5 | | | | | | | | | | | | | | | | 1 | | | | | | 97 |
| 145 | ATLÉTICO | | 26 | 45 | 46 | 51 | 17 | | | | 18 | | | | 13 | 3 | | | | | | 4 | 4 | 8 | | 1 | | 236 |
| 147 | TOJAL | 29 | | | 23 | 19 | | | | | | | | | | | | | | | | | 15 | | | | | 86 |
| 155 | AVEIRAS | | | | | | | | | | | | | | | | | | | | | 7 | 9 | 3 | | | 4 | 23 |
| 165 | BOA HORA | | | | | | | | | | 17 | | | 11 | 2 | | | | | | | | | | | | | 30 |
| 180 | CASA PIA | 27 | 33 | 51 | 48 | 53 | 9 | | | | | | | | | | | 21 | | | | 5 | 18 | 2 | | | | 267 |
| 190 | OLIVAIS SUL | 29 | 30 | 23 | 28 | 20 | 3 | | | | | | | | | | | | | | | | 29 | 12 | | | | 174 |
| 191 | ENCARNAÇÃO OLIVAIS | 39 | 27 | 31 | 44 | 51 | 18 | | | | | | | | | | | | | | | | 17 | 9 | | | | 236 |
| 218 | CADAVAL | | | | 23 | 24 | 11 | | | | | | | | | | | | | | | | 16 | 2 | | 16 | 15 | 107 |
| 220 | CULTURAL | | 30 | 54 | 46 | 47 | 1 | | | | | | | | | | | | | | | | 38 | 4 | | 1 | | 221 |
| 226 | PERO PINHEIRO | 25 | 25 | 29 | 21 | 11 | | | | | | | | | | | | | | | | 30 | 29 | | | | | 170 |
| 238 | A DOS CUNHADOS | 27 | 25 | 23 | 19 | | | | | | | | | | | | | | | | | 10 | 10 | 15 | | | 9 | 138 |
| 251 | BELAS | | 25 | 39 | 27 | 30 | 9 | | | | | | | | | | | | | | | 18 | 19 | 9 | | | | 176 |
| 272 | IMPÉRIO CRUZEIRO | | | | | | | | | | | | | 8 | 5 | 1 | | | | | | | | | | | | 14 |
| 274 | LISBOA ÁGUIAS | | | 23 | 25 | 22 | 1 | | | | | | | | | | | | | | | | | | | | | 71 |
| 277 | MAFRA | 33 | 31 | 22 | 27 | 25 | 2 | | | | | | | | | | | | | | | | 37 | 3 | | | | 180 |
| 283 | OLIVAIS MOSCAVIDE | | 22 | 24 | 19 | 33 | 9 | | | | | | | | | | | | | | | 1 | 9 | 3 | | | | 120 |
| 315 | VENDA PINHEIRO | 25 | | 21 | 31 | 23 | 1 | | | | | | | | | | | | | | | | 27 | 5 | | | | 133 |
| 327 | BELENENSES | | 32 | 25 | 54 | 45 | 3 | | | | 19 | 18 | 15 | 14 | | | | | | | | 10 | 29 | 3 | | | | 267 |
| 328 | FUTEBOL BENFICA | 26 | 23 | 23 | 45 | 19 | 1 | 18 | 9 | | | | | | | | | | | | | 15 | 19 | 9 | | | | 207 |
| 330 | BUCELENSES | 23 | 21 | 22 | 24 | 19 | 1 | | | | 17 | | | | | | | 13 | 3 | | | | | | | | | 143 |
| 347 | JEROMELO | 24 | | | | | | | | | | | | | | | | | | | | 9 | 1 | 1 | | | | 35 |
| 353 | MONTELAVARENSES | 27 | | | 32 | 37 | | | | 1 | | | | | | | | | | | | 2 | 34 | 4 | | 7 | | 144 |
| 358 | PAULENSES | | | | | | | | | | | | | | | | | 18 | 1 | | | | | | | | | 19 |
| 365 | SANTA IRIA | 28 | 22 | 27 | 23 | 27 | | | | 1 | 23 | | | | | | | 14 | 1 | | | | 37 | 9 | | 4 | | 216 |
| 368 | SASSOEIROS | | | | | | | | | | 18 | 14 | 17 | 15 | 12 | | | | | | | | | | | | | 76 |
| 376 | UNIDOS | | 27 | 27 | 24 | 1 | 1 | | | | | | | | | | | | | | | 13 | 9 | 8 | | | | 110 |
| 384 | CIF | | | 26 | 32 | 9 | 1 | | | | | | | | | | | | | | | 22 | 31 | 1 | | | | 122 |
| 389 | OPERÁRIO | 30 | 27 | 25 | 21 | 25 | 6 | | | | | | | | | | | | | | | | | | | | | 134 |
| 391 | ORIENTAL | 27 | 24 | 26 | 28 | 29 | 1 | | | | | | | | | | | | | | | | 23 | | | | | 158 |
| 401 | ARRUDENSE | | 21 | 28 | 29 | 44 | 4 | | | | | | | | | | | | | | | 1 | 20 | 10 | | | | 157 |
| 436 | DOMINGOS SÁVIO | 29 | 20 | 28 | 27 | 24 | 3 | | | | | | | | | | | | | | | | 13 | 1 | | | | 145 |
| 441 | OPERÁRIO RANGEL | | | | | | | | | | 16 | | | | | | | | | | | | | | | | | 16 |
| 456 | ESTORIL A C | | | | | | | | | | | | | | | | | | | | | 10 | 7 | | | | | 17 |
| 467 | FREIRIA | | | | | | | | | | | | | | | | | | | | | 14 | 9 | 5 | | | | 28 |
| 471 | ALVERCA | 30 | 28 | 24 | 26 | 24 | | | | | | | | | | | | | | | | 10 | 38 | 2 | | 1 | | 183 |
| 537 | SÃO PEDRO | 25 | | 29 | | 4 | | | | | | | | | | | | | | | | 17 | 3 | 5 | | 1 | 4 | 88 |
| 570 | ABÓBODA | | 21 | 21 | | | | | | | | | | | | | | | | | | | | | | | | 42 |
| 577 | CAMARATE | | 21 | 22 | 23 | 27 | 1 | | | | | | | | | | | | | | | | 19 | 8 | | | | 121 |
| 590 | AZAMBUJA | | | | | | | | | | | 10 | 8 | 12 | 3 | 1 | | | | | | | 13 | | | | | 47 |
| 608 | COUTADA | 27 | | | | | | | | | | | | | | | | | | | | | 12 | 1 | | 3 | 5 | 48 |
| 641 | ESTORIL PRAIA | | 25 | 42 | 53 | 50 | 26 | | | | | | | | | | | | | | | | 4 | 14 | | | | 214 |
| 681 | R R MERCÊS | | | | | 24 | | | | | | | | | | | | | | | | | 16 | 3 | | | | 43 |
| 694 | G D OPERÁRIO | | | | | | | | | | 19 | | | | | | | 18 | | | | | | | | | | 37 |
| 703 | PONTE FRIELAS | 29 | 21 | 25 | 19 | 33 | | 17 | 8 | | | | | | | | | | | | | | 14 | 3 | | | | 169 |
| 710 | REAL | 26 | 35 | 52 | 59 | 46 | 1 | | | | | | | | | | | | | | | 2 | 28 | 13 | | | | 262 |
| 717 | PONTERROLENSE | 27 | 29 | 23 | 20 | 7 | | | | | | | | | | | | | | | | 18 | 20 | 1 | | 7 | 4 | 156 |
| 719 | FONTAÍNHAS | 28 | 27 | 27 | 29 | 5 | 4 | | | | | | | | | | | | | | | 25 | 28 | 4 | | | | 177 |
| 726 | TUNELENSE | | | | | | | | | | | 20 | | | | | | | | | | | | | | | | 20 |
| 751 | SOBREIRENSE | 36 | | | | 18 | 17 | | | | | | | | | | | | | | | 1 | 2 | 6 | | 2 | 4 | 86 |
| 762 | ERICEIRENSE | 32 | 24 | 5 | 21 | 37 | 15 | | | | | | | | | | | | | | | 1 | 29 | 1 | | | | 165 |
| 769 | VIALONGA | 28 | 23 | 25 | 27 | 22 | 3 | | | | 17 | | | 13 | 13 | 4 | | | | | | | | | | | | 175 |
| 773 | VILARENSE | | | | | | | | | | 12 | 1 | | 13 | 12 | 8 | 8 | | | | | | | | | 1 | 2 | 57 |
| 774 | CASCAIS | 25 | 24 | 50 | 43 | 37 | | | | | 17 | | 16 | 20 | 11 | 3 | | | | | | 2 | 33 | 7 | 1 | | | 289 |
| 775 | ECONÓMICOS | | | | | | | | | | | | | | | | | 8 | 2 | | | | | | | | | 10 |
| 792 | TALAÍDE | | 20 | 25 | 20 | 13 | 8 | | | | | | | | | | | | | | | 7 | 13 | 9 | | 1 | 1 | 117 |
| 795 | CARCAVELOS | 27 | 25 | 52 | 52 | 24 | 13 | | | | | | | | | | | | | | | 11 | 18 | 20 | | | 3 | 245 |
| 796 | LOURES | 28 | 25 | 25 | 25 | 41 | | | | | 20 | 1 | | | | 12 | 1 | 13 | 4 | | | 2 | 46 | 4 | | | | 247 |
| 797 | MTBA | 31 | 27 | 31 | 6 | 1 | 1 | | | | 19 | 15 | 1 | | | | | | | | | 16 | 25 | | | 21 | 16 | 210 |
| 813 | CASTANHEIRA | 28 | 23 | 26 | 33 | 38 | 1 | | | | | | | | | | | 15 | 4 | | | | 32 | | | | | 200 |
| 827 | LIBERDADE | | | | | | | | | | 20 | | 13 | 11 | 7 | 15 | 1 | | | | | | | | | 2 | | 69 |
| 829 | RIO JANEIRO | | | | | | | | | | 15 | 1 | | | | | | | | | | | | | | | | 16 |
| 854 | MEM MARTINS | 33 | 31 | 37 | 39 | 29 | 1 | | | | | | | | | | | | | | | 3 | 30 | 5 | | | | 208 |
| 865 | MONTE AGRAÇO | 33 | 21 | 24 | 29 | 32 | 3 | | | | | | | | | | | 12 | 2 | | | 1 | 28 | 1 | | 21 | 10 | 217 |
| 877 | ODIVELAS | 27 | | | | | | | | | | | | | | | | | | | | | | | | | | 27 |
| 908 | MUSGUEIRA | 27 | 24 | 20 | 24 | 21 | 1 | | | | | | | | | | | | | | | | 21 | 4 | | | | 142 |
| 914 | ALGUEIRÃO | 30 | 25 | 44 | 48 | 17 | 2 | | | | | | | | | | | | | | | 6 | 13 | | | | | 185 |
| 928 | SANTANA | | | | | | | | | | 15 | | 8 | 6 | 9 | 5 | | | | | | | | | | | | 43 |
| 948 | CANEÇAS | | 24 | 27 | 48 | 57 | 9 | | | | | | | | | | | 12 | 1 | | | | 45 | 10 | | | | 233 |
| 952 | PRIMEIRO DEZEMBRO | 32 | 30 | 49 | 50 | 46 | 12 | 31 | 20 | | | | | | | | | | | | | 1 | 19 | 1 | | | | 291 |
| 955 | ALENQUER | | 22 | 22 | 20 | 34 | | | | | | | | | 15 | 10 | 2 | | | | | | 26 | 1 | | 2 | | 154 |
| 979 | FRIELAS | 24 | 1 | | | 22 | | | | | | | | | | | | | | | | | 13 | 2 | | | | 62 |
| 1002 | SANJOANENSE | 32 | 25 | 25 | 27 | 27 | 1 | | | | | | | | | | | | | | | | 25 | | | | | 162 |
| 1004 | TORREENSE | 27 | 28 | 29 | 44 | 40 | | | | | | | | | | | | | | | | | 21 | 5 | | 5 | 3 | 202 |
| 1015 | DAMAIENSE | 28 | 27 | 25 | 48 | 21 | 1 | | | | | | | | | | | | | | | 11 | 37 | 7 | | | | 205 |
| 1016 | PALMENSE | 31 | 24 | 28 | 71 | 40 | 5 | | | | | | | | | | | | | | | | 13 | 9 | | | 2 | 223 |
| 1017 | SACAVENENSE | 28 | 26 | 27 | 46 | 36 | | | | | | | | | | | | | | | | | 28 | 6 | | | | 197 |
| 1023 | BENFICA | | 29 | 46 | 55 | 75 | 9 | | | | 16 | 17 | 16 | 15 | 13 | | | 16 | 17 | | | 1 | 34 | 2 | | 40 | 10 | 411 |
| 1033 | OLIVAIS | 29 | 18 | 32 | 46 | 33 | | | | | 16 | 8 | 15 | | 14 | 3 | | | | | | 3 | 31 | 13 | | | | 261 |
| 1041 | SINTRENSE | 25 | 24 | 47 | 43 | 16 | 17 | | | | | | | | | | | | | | | 5 | 9 | 2 | | | | 188 |
| 1077 | LINDA A VELHA | 29 | 27 | 54 | 48 | 30 | 1 | | | | | | | | | | | | | | | 15 | 30 | 9 | | 1 | | 244 |
| 1079 | LIVRAMENTO | | | | 22 | | | | | | | | 14 | | | | | | | | | 8 | 6 | | | | | 50 |
| 1080 | LOUREL | 25 | 22 | 30 | 49 | 40 | | | | | | | | | | | | | | | | | 12 | | | 11 | 18 | 207 |
| 1081 | LOURINHANENSE | 25 | 23 | 23 | 25 | 24 | 20 | | | | | | | | | | | | | | | | 3 | 10 | | 3 | 1 | 157 |
| 1093 | PINHEIRO LOURES | 23 | 20 | 40 | 38 | 23 | | | | | | | | | | | | | | | | | 22 | 5 | | 1 | | 172 |
| 1095 | SPORTING | 1 | 26 | 55 | 78 | 76 | 62 | | | | 16 | 16 | 14 | 17 | 16 | | | | | | | | 2 | 6 | | 40 | 5 | 430 |
| 1114 | VILA VERDE | | | 23 | 21 | 4 | | | | | 14 | 17 | 13 | 1 | | | | | | | | 9 | 1 | | | | | 103 |
| 1125 | POVOENSE | 28 | 25 | 27 | 64 | 54 | 2 | | | | | | | | | | | | 13 | | 1 | 1 | 42 | 12 | | 1 | | 270 |
| 1147 | UNIÃO ALGÉS | 33 | 30 | 31 | 24 | 9 | 1 | | | | | | | | | | | | | | | 11 | 19 | | | | | 158 |
| 1165 | VILAFRANQUENSE | 27 | 18 | 31 | 31 | 29 | | | | | | 11 | 7 | | | | | | | | | | 33 | 3 | | | | 190 |
| 1179 | MUCIFALENSE | 30 | 28 | 22 | 28 | 29 | 8 | | | | | | | | | | | 11 | 2 | | | | 26 | | | 20 | 6 | 210 |
| 1182 | U P VENDA NOVA | | | | | | | | | | 18 | 16 | | | | | | | | | | | | | | | | 34 |
| 1185 | TIRES | 32 | 27 | 46 | 51 | 69 | 3 | | | | | | | | | | | | | | | 2 | 42 | 1 | | | | 273 |
| 1271 | AGUALVA | 31 | 28 | 27 | 40 | 53 | 12 | | | | | | | | | | | | | | | 2 | 39 | | | 19 | 4 | 255 |
| 1299 | RAMALHAL | | | | 27 | 10 | | | | | | | | | | | | | | | | 6 | 11 | 5 | | 1 | | 60 |
| 1315 | UNIÃO DESPORTO RECREIO | 28 | | 14 | 14 | 6 | | | | | | | | | | | | | | | | 8 | 6 | | | | | 76 |
| 1434 | ARRANHÓ | | | | | | | | | | 19 | | | | | | | | | | | | | | | | | 19 |
| 1438 | REAL C BURACA | | | | | | | | | | | | 13 | 12 | | | | | | | | | | | | | | 25 |
| 1457 | ABRUNHEIRA | | | | 18 | | | | | | 15 | | | | | | | | | | | 17 | 10 | 9 | | 3 | 2 | 74 |
| 1479 | DEZOITO MAIO | | | | | | | | | | | | | 13 | 14 | | | | | | | | | | | | | 27 |
| 1570 | VALEJAS | | | | | | | | | | | 15 | 18 | 7 | 15 | 9 | 5 | | | | | | | | | 1 | | 70 |
| 1583 | MONTE ABRAÃO | | | | | | | | | | 26 | 13 | 16 | 2 | | | | | | | | | | | | | | 57 |
| 1600 | ATLÉTICO ODIVELAS | | | | | | | | | | | 12 | 15 | 13 | 7 | 4 | | | | | | | | | | | | 51 |
| 1605 | CAMPELENSE | | | | | | | | | | | | | | | | | | | | | 14 | 9 | 11 | | | | 34 |
| 1606 | ENCARNACENSE | | 19 | 22 | 6 | 3 | | | | | | | | | | | | | | | | 15 | 13 | 1 | | 1 | | 80 |
| 1646 | CARENQUE | | | 16 | 8 | 12 | 7 | | | | | | | | | | | | | | | 5 | 6 | 2 | | | | 56 |
| 1669 | TENENTE VALDEZ | | 24 | 28 | 50 | 63 | 31 | | | | | | | | | | | | | | | 1 | 16 | 27 | | 24 | 23 | 287 |
| 1684 | UNIDOS GLÓRIA | | | | | | | | | | 16 | | | | | | | | | | | | | | | | | 16 |
| 1690 | PORTELA | | | | | | | | | | 17 | 15 | 16 | 14 | 16 | 12 | | | | | | | | | | | | 90 |
| 1776 | ONZE UNIDOS | | | | | | | | | | | | 12 | 5 | | | | 18 | 2 | | | | | | | | | 37 |
| 1799 | FORTE CASA | | | | | | | | | | | | 15 | 11 | 17 | 12 | 2 | | | | | | | | | 6 | | 63 |
| 1814 | SANTA ENGRÁCIA | | | | | | | | | | | | | | | 14 | 1 | | | | | | | | | | | 15 |
| 1841 | DAMAIA GINÁSIO CLUBE | | | | | 3 | | | | | | | | | | | | | | | | 28 | 20 | 4 | | 4 | 6 | 65 |
| 1859 | ESCORPIÕES | | | | | | | | | | 24 | 12 | 3 | | 7 | 1 | | | 11 | 1 | | | | | | | | 59 |
| 1972 | A M S A C | | | | | | | | | | 20 | 15 | 16 | 13 | 14 | 18 | 2 | | | | | | | | | | | 98 |
| 2128 | TRAJOUCE | 24 | 21 | 21 | 30 | 48 | 11 | | | | | | | | | | | | | | | 1 | 16 | 10 | | | | 182 |
| 2155 | ASSOCIAÇÃO TORRE | | 28 | 29 | 29 | 25 | 1 | | | | | | | | | | | | | | | 10 | 32 | 5 | | | | 159 |
| 2159 | IGREJA NOVA | 19 | | | | | | | | | | | | | | | | | | | | | | | | | | 19 |
| 2296 | CASALINHENSE | | 23 | 22 | 28 | 31 | | | | | | | | | | | | | | | | 1 | 32 | 14 | | 9 | 15 | 175 |
| 2354 | C F CHELAS | | | | | | | | | | | | | | 14 | 3 | 1 | | | | | | | | | | | 18 |
| 2461 | G D CHELAS | | | 18 | 2 | | | | | | | | | | | | | | | | | | | | | | | 20 |
| 2492 | ACADÉMICO DESPORTOS | | | | | | | | | | | 16 | 18 | 12 | 13 | 11 | 4 | 15 | 1 | | | | | | | | | 90 |
| 2544 | C P C D | | | | | | | | | | 22 | 15 | 12 | 14 | 1 | 11 | 3 | | | | | | | | | | | 78 |

| Clubes | | Futebol de Onze | | | | | | | | | Futsal | | | | | | | | | | | Futebol de Sete | | | | Futebol Lúdico | | TOTAIS POR CLUBE |
|---|---|---|---|---|---|---|---|---|---|---|---|---|---|---|---|---|---|---|---|---|---|---|---|---|---|---|---|---|
| | | Masculino | | | | | | Feminino | | | Masculino | | | | | | | Feminino | | | | Masculino | | | Feminino | Masculino | | |
| Codigo | nome | Sénior | Júnior | Juvenil | Iniciado | Infantil | Benjamim | Sénior | Júnior | Infantil | Sénior | Júnior | Juvenil | Iniciado | Infantil | Benjamim | Traquina | Sénior | Júnior | Juvenil | Infantil | Infantil | Benjamim | Traquina | Benjamim | Traquina | Tasca | |
| 2545 | OUTURELA | 29 | 23 | 26 | | | | | | | | | | | | | | | | | | | | | | | | 78 |
| 2555 | TORPEDOS | | | | | | | | | | 17 | | | | 11 | 14 | 4 | | | | | | | | | | | 46 |
| 2595 | COLÉGIO SÃO JOÃO BRITO | | | 21 | 34 | 20 | | | | | | | | | | | | | | | | 15 | 16 | | | | | 106 |
| 2605 | VILA FRANCA ROSÁRIO | 31 | 25 | 29 | 22 | 5 | 1 | | | | | | | | | | | | | | | 10 | 12 | 1 | | | | 136 |
| 2640 | FALAGUEIRA A C | | | | | | | | | | | | | 13 | 14 | | | | | | | | | | | | | 27 |
| 2680 | QUINTA LOMBOS | | | | | | | | | | 20 | 14 | 17 | 18 | 17 | 9 | 2 | 32 | 18 | | 4 | | | | | | | 151 |
| 2701 | G R OLIVAL BASTO | | | | | | | | | | | | 13 | 14 | 15 | 6 | 5 | | | | | | | | | 1 | | 54 |
| 2707 | OTA | 22 | 17 | 22 | 24 | 23 | | | | | | | | | | | | | | | | | 23 | 9 | | | | 140 |
| 2712 | CATUJALENSE | | 29 | 26 | 21 | 26 | 16 | | | | | | | | | | | | | | | | 2 | 1 | | | | 121 |
| 2727 | MALVEIRA SERRA | 24 | 26 | 23 | 18 | 1 | | | | | | | | | | | | | | | | 14 | 18 | 4 | | 1 | | 129 |
| 2737 | BONS DIAS | | | | | | | | | | | 14 | 15 | 16 | 17 | 14 | | | | | | | | | | | | 76 |
| 2738 | BARRIL | | | | 29 | | | | | | | | | | | | | | | | | 8 | 12 | 2 | | | | 51 |
| 2763 | PATAMEIRAS | | | | | | | | | | | | 13 | 20 | 18 | 10 | 2 | | | | | | | | | 2 | | 65 |
| 2870 | A C D BRANDOA | | | | | | | | | | | | | | 13 | 11 | 2 | | | | 1 | | | | | | | 27 |
| 2893 | ALBARRAQUE | | | 23 | 18 | 5 | | | | | | | | | | | | | | | | 6 | 6 | 3 | | | | 61 |
| 2894 | SANTIAGO | | | | | | | | | | | | | | | | | 10 | 5 | | | | | | | | | 15 |
| 2903 | DESPERTAR | | | | 21 | 24 | 2 | | | | | | | | | | | | | | | | 16 | 5 | | | | 68 |
| 2904 | VINHAIS | | | | | | | | | | 22 | 12 | 16 | 17 | 18 | 12 | 4 | | | | | | | | | | | 101 |
| 2987 | LEOES FURNAS | | | | | | | | | | 18 | 11 | | | | | | | | | | | | | | | | 29 |
| 2991 | VILA FRIA | | 19 | 5 | | | | | | | | | | | | | | | | | | | | | | | | 24 |
| 2992 | ARSENAL 72 | | | 21 | 27 | 26 | 3 | 17 | 13 | | | | | | | | | | | | | | 30 | 9 | | | | 146 |
| 3003 | ARNEIROS | 28 | 26 | 23 | 27 | | | | | | | | | | | | | 12 | 6 | | | | | | | 5 | 6 | 133 |
| 3012 | ATLETICO SÃO BRÁS | | | | | | | | | | | | 10 | 13 | 14 | 20 | 4 | | | | | | | | | | | 61 |
| 3076 | UNIDOS LECEIA | | | | | | | | | | 21 | | | | 14 | | | | | | | | | | | | | 35 |
| 3098 | MURTEIRENSE (LOURES) | 26 | 23 | 4 | 22 | 1 | | | | | | | | | | | | | | | | 11 | 9 | 3 | | | | 99 |
| 3116 | TÉCNICO | | | | | | | | | | 14 | 1 | | | | | | 13 | | | | | | | | | | 28 |
| 3118 | PEDRA | | | | | | | | | | | | | | | | | | | | | 11 | 18 | 4 | | 3 | | 36 |
| 3137 | JUV HORTA NOVA | | | | | | | | | | | | 7 | 9 | | | | | | | | | | | | | | 16 |
| 3204 | UNIDOS CAXIENSES | | | | | | | | | | | | | 11 | 13 | 10 | | | | | | | | | | | | 34 |
| 3217 | DEL NEGRO | | | | | | | | | | | | | | | | | 14 | 1 | | | | | | | | | 15 |
| 3255 | SANTO ANTÓNIO LISBOA | 29 | | | | | | | | | | | | | | | | | | | | | | | | | | 29 |
| 3274 | LEÕES PORTO SALVO | | | | | | | | | | 17 | 15 | 28 | 18 | 13 | 29 | | 19 | 17 | | | | | | | 26 | 10 | 192 |
| 3296 | FORTE | | | | | | | | | | | 20 | 18 | 16 | | | | | | | | | | | | | | 54 |
| 3328 | NOVOS TALENTOS | | | | | | | | | | 19 | 10 | 18 | 12 | | | | 16 | | | | | | | | | | 75 |
| 3350 | ACHADA | | | | | | | | | | 18 | | | | | | | 15 | | | | | | | | | | 33 |
| 3381 | NÚCLEO SINTRA | | | | | | | | | | | | | 21 | 23 | 20 | 5 | | | | | | | | | 2 | | 71 |
| 3447 | BAIRRO S JOÃO ATL CL | | | | | | | | | | 17 | 15 | 2 | | | | | | | | | | | | | | | 34 |
| 3481 | EREIRA BENFICA | | | | | | | | | | | | | | | | | 15 | 2 | | | | | | | | | 17 |
| 3525 | RIBEIRA LAGE | | | 12 | 14 | 3 | | | | | | | | | | | | | | | | | | | | | | 29 |
| 3527 | UNIAO MERCÊS | 25 | 21 | 17 | 18 | 12 | 2 | | | | | | | | | | | | | | | | 11 | 3 | | | | 109 |
| 3529 | COLÉGIO MARISTA CARCAVELOS | | | | 21 | 18 | | | | | | | | | | | | | | | | 3 | 36 | 7 | | | | 85 |
| 3535 | CHASA | | | | | | | | | | | | | | | | | 17 | | | | | | | | | | 17 |
| 3537 | FONTE GRADA | 29 | 25 | 31 | 28 | 13 | 4 | | | | | | | | | | | | | | | 10 | 3 | | | 13 | 2 | 158 |
| 3548 | INFANTADO | | | | | | | | | | | 16 | 16 | 13 | 19 | 14 | 5 | | | | | | | | | 11 | 3 | 97 |
| 3554 | SILVEIRENSES | | | | | | | | | | | 9 | 4 | | | | | | | | | | | | | | | 13 |
| 3613 | EXTERNATO MARISTA LISBOA | | | | | | | | | | 20 | 18 | 20 | 16 | | | | | | | | | | | | | | 74 |
| 3624 | VARGE MONDAR | | | | | | | | | | | 9 | 4 | 20 | 9 | 13 | 6 | | 12 | | | | | | | | | 73 |
| 3631 | ACADÉMICO CIENCIAS | | | | | | | | | | 16 | 14 | 13 | 15 | 16 | 35 | 11 | | | | | | | | | 1 | | 121 |
| 3662 | NOVA MORADA | | | | | | | | | | | | | | | | | 14 | 1 | | | | | | | | | 15 |
| 3699 | METRALHAS DAMAIA | | | | | | | | | | | | 13 | 10 | 5 | | | | | | | | | | | | | 28 |
| 3956 | MURCHES | | | | | | | | | | | | | | | | | 10 | 3 | | | | | | | | | 13 |
| 3959 | VILA SALOIA | | | | | | | | | | 19 | 13 | | | | | | 13 | 3 | | | | | | | | | 48 |
| 3974 | SP TORRES | | | | | | | | | | | | | | 4 | 11 | 4 | | | | | | | | | | | 19 |
| 4030 | CERCA | 28 | | | | | 1 | | | | | | | | | | | | | | | 14 | 14 | 20 | | 1 | 11 | 89 |
| 4031 | MATACÃES | | | | | | | | | | | | | | | | | | | | | 15 | 12 | 4 | | | 3 | 34 |
| 4033 | TURCIFAL | | | | 14 | 7 | | | | | | | | | | | | | | | | 9 | 12 | 3 | | | | 45 |
| 4086 | NÚCLEO SP. ALCABIDECHE | | | | | | | | | | 16 | 14 | 11 | 15 | 25 | 9 | 4 | | | | | 22 | 28 | 2 | | | | 146 |
| 4114 | PRESA CASAL RATO | | | | | | | | | | | 16 | 18 | 22 | 16 | 11 | 1 | | | | | | | | | 2 | | 86 |
| 4152 | CENTRO RIBAMAR | | | | | | | | | | 13 | 1 | 12 | 4 | | | | | | | | | | | | | | 30 |
| 4179 | FURADOURO | | | | | | | | | | | | | | | | | | | | | 10 | 12 | 15 | | 5 | 2 | 44 |
| 4211 | FONSECAS CALÇADA | | | | | | | | | | 20 | | | | | 11 | 4 | | | | | | | | | | | 35 |
| 4227 | UNIDOS ZAMBUJAL | | | | | | | | | | | | | | | | | 22 | 1 | | | | | | | | | 23 |
| 4254 | SÃO JULIÃO DO TOJAL | | | | | | | | | | | | | 18 | 15 | 9 | 3 | | | | | | | | | 1 | | 46 |
| 4276 | QUINTA DO PINHEIRO | | | | | | | | | | | 11 | 1 | | | | | | | | | | | | | | | 12 |
| 4305 | BARROENSE | | | | | | | | | | 20 | 17 | 14 | 2 | | | | | | | | | | | | | | 53 |
| 4331 | SANTA SUSANA | | | | | | | | | | 16 | 2 | | | | | | | | | | | | | | | | 18 |
| 4366 | ASSOC. SANTA CRUZ | 18 | 1 | | | | | | | | | | | | | | | | | | | | | | | | | 19 |
| 4420 | UNIDOS ARCENA | | | | | | | | | | | | | | 14 | 1 | | | | | | | | | | | | 15 |
| 4421 | ASSOCIAÇÃO TORRES VEDRAS | | | | | | | | | | | | | | | | | | | | | 43 | 44 | 24 | | 4 | 7 | 122 |
| 4472 | PÓVOA SANTO ADRIÃO | | | | | | | | | | | | | 16 | 15 | 3 | | | | | | | | | | | | 34 |
| 4596 | CASA POVO AVEIRAS CIMA | | | | | | | | | | | | | 10 | 1 | | | | | | | | | | | | | 11 |
| 4603 | SHOTOKAI | | | | | | | | | | | 16 | 17 | 20 | 16 | 5 | | | | | | | | | | | | 74 |
| 4609 | VIA RARA | | | | | | | | | | | | | 13 | 1 | | | | | | | | | | | | | 14 |
| 4635 | TERCENA | | | | | | | | | | | | 12 | 13 | 12 | 9 | 1 | | | | | | | | | 3 | | 50 |
| 4644 | CARNIDE CLUBE | | | | | | | | | | 18 | | | | | | | 17 | 12 | | | | | | | | | 47 |
| 4652 | ALCAINÇA | 25 | | 23 | | | | | | | | | | | | | | | | | | 11 | 11 | 11 | | | | 81 |
| 4740 | UNIÃO ATALAIA | 22 | | | | | | | | | | | | | | | | | | | | 6 | 20 | 6 | | 11 | 4 | 69 |
| 4760 | ZAMBUJEIRO | | | | | | | | | | | | | | | | | | | | | 12 | 1 | | | | | 13 |
| 4765 | PREGANÇA MAR | | | | | | | | | | 17 | 15 | 1 | | | | | | | | | | | | | | | 33 |
| 4804 | BAIRRO TOJEIRA | | | | | | | | | | | | | 12 | 7 | 2 | | 15 | 1 | | | | | | | | | 37 |
| 4831 | OFICINAS S. JOSÉ | | | | | | | | | | 21 | 19 | | | | | | | | | | 22 | | | | | | 62 |
| 4832 | ZAMBUJEIRA SERRA CALVO | | | | | | | | | | | | | | | | | | 11 | | 2 | | | | | | | 13 |
| 4886 | MILHARADO | | | | | | | | | | 16 | 3 | 12 | 15 | 15 | 13 | 3 | | | | | | | | | 3 | | 80 |
| 4887 | ALTA DE LISBOA | 41 | 23 | 24 | 42 | 33 | 4 | | | | | | | | | | | | | | | 12 | 37 | 16 | | | | 232 |
| 4960 | ASSOCIAÇÃO ARROJA | | | | | | | | | | | | | 15 | 13 | 15 | | | | | | | | | | 5 | | 48 |
| 4998 | MANJOEIRA | | | | | | | | | | 20 | | | | | | | | | | | | | | | | | 20 |
| 5001 | BICESSE | | | | | | | | | | | | | | 10 | 8 | 3 | | | | | | | | | | | 21 |
| 5029 | ASS FRASSATI | | | | | | | | | | | | | 11 | 21 | 14 | | | | | | | | | | 1 | | 47 |
| 5056 | FUTSAL DE OEIRAS | | | | | | | | | | | | | 11 | 35 | 23 | 3 | | | | | | | | | 7 | | 79 |
| 5077 | ATIBÁ | | | | | | | | | | 15 | | 8 | 1 | | | | | | | | | | | | | | 24 |
| 5156 | SINTRA FOOTBALL | 30 | | | | | | | | | | | | | | | | | | | | | | | | | | 30 |
| 5167 | CASTELO FORTE | | 13 | 3 | | | | | | | | | | | | | | | | | | | | | | | | 16 |
| 5181 | UNIÃO ALFORNELOS | | | | | | | | | | | | | 12 | 17 | 14 | 8 | | | | | | | | | | 5 | 56 |
| 5234 | BAIRRO LOIOS | | | | | | | | | | | 16 | 13 | 11 | | | | | | | | | | | | | | 40 |
| 5249 | JOSÉ MIRA FUTSAL | | | | | | | | | | | | | 12 | 13 | 9 | | | | | | | | | | 8 | 1 | 43 |
| 5250 | CASA POVO ARCENA | | | | | | | | | | | 8 | 17 | | | | | | | | | | | | | | | 25 |
| 5252 | PRACETA SERPA PINTO | | | | | | | | | | 19 | | | | | | | | | | | | | | | | | 19 |
| 5286 | ASS MURTEIRENSE | 32 | | | | | | | | | | | | | | | | | | | | | | | | | | 32 |
| 5287 | FOOT CARLOS QUEIRÓS | | | | 33 | 21 | | | | | | | | | | | | | | | | 15 | 28 | 3 | | | | 100 |
| 5288 | LISBOA S C | 20 | | | | | | | | | | | | | | | | | | | | | | | | | | 20 |
| 5320 | LUZ FANHÕES | 27 | | | | | | | | | | | | | | | | | | | | 8 | 6 | | | | | 41 |
| 5322 | AMADORA CLUBE | | | 19 | 3 | 21 | | | | | | | | | | | | | | | | | 12 | 1 | | | | 56 |
| 5325 | COL MONTE MAIOR | | | | | | | | | | | | | | 9 | 9 | | | | | | | | | | | | 18 |
| 5330 | ARSENAL ALVERCA | | | | | | | | | | | | | 14 | 17 | 1 | | | | | | | | | | | | 32 |
| 5334 | CD REGUENGO | 25 | | | | | | | | | | | | | | | | | | | | | | | | | | 25 |
| 5339 | CORVOS XXI | | | | | | | | | | 17 | | | | 7 | 10 | | | | | | | | | | | | 34 |
| 5368 | SP TURCIFAL | | | 24 | 30 | 23 | 17 | | | | | | | | | | | | | | | 4 | 38 | 7 | | 36 | 15 | 194 |
| 5369 | AMAVITA FOOT | | | 22 | 25 | 15 | 1 | | | | | | | | | | | | | | | | | | | | | 63 |
| 5370 | RAMADA | | | | | | | | | | | | | | | | | | 11 | 1 | | | | | | | | 12 |
| 5372 | CENTRAL 32 | | | | 27 | 32 | 2 | | | 1 | | | | | | | | | | | | 1 | 24 | 16 | | | | 103 |
| 5375 | ASS QUEIJAS | | | | | | | | | | | | | | 9 | 2 | | | | | | | | | | | | 11 |
| 5382 | TRANCOSO | | | | | | | | | | | | | | 12 | | | | | | | | | | | | | 12 |
| 5387 | ALTO PINA | | | | | | | | | | | | | | 10 | 3 | | | | | | | | | | | | 13 |
| 5410 | A D QUINTA LUZ | | | | | | | | | | | | | 16 | 14 | 15 | 3 | 5 | 13 | | 1 | | | | | | | 67 |
| 5412 | JARDIM AMOREIRA | | | | | | | | | | | | | | 18 | 15 | 2 | | | | | | | | | | | 35 |
| 5414 | BRAGADENSE | | | | 28 | 19 | 6 | | | | | | | | | | | | | | | | | | | | | 53 |
| 5426 | TIRES FUTSAL | | | | | | | | | | 17 | | | | | | | | | | | | | | | | | 17 |
| 5427 | CR FOOT | | | | 1 | 38 | 4 | | | | | | | | | | | | | | | | 14 | | | | | 57 |
| 5442 | MIÚDOS TALENTOSOS | | | | | | 1 | | | | | | | | | | | | | | | | 15 | | | | | 16 |
| 5456 | ANJOS DESP CLUBE | 27 | 3 | | | | | | | | | | | | | | | | | | | | | | | | | 30 |
| 5460 | CARVOEIRA DESPORTO | | | | | | | | | | | | | | | | | | | | | 8 | 11 | 1 | | 2 | 3 | 25 |
| 5487 | FF ESTORIL-PRAIA | | | | | | | 17 | 7 | | | | | | | | | | | | | | | | | | | 24 |
| **TOTAIS POR CATEGORIA** | | 2350 | 2093 | 2833 | 3375 | 2856 | 491 | 117 | 64 | 3 | 1023 | 632 | 688 | 821 | 858 | 599 | 119 | 463 | 193 | 2 | 10 | 835 | 2454 | 663 | 1 | 438 | 260 | 24241 |

Jogadores inscritos por categoria e tipo

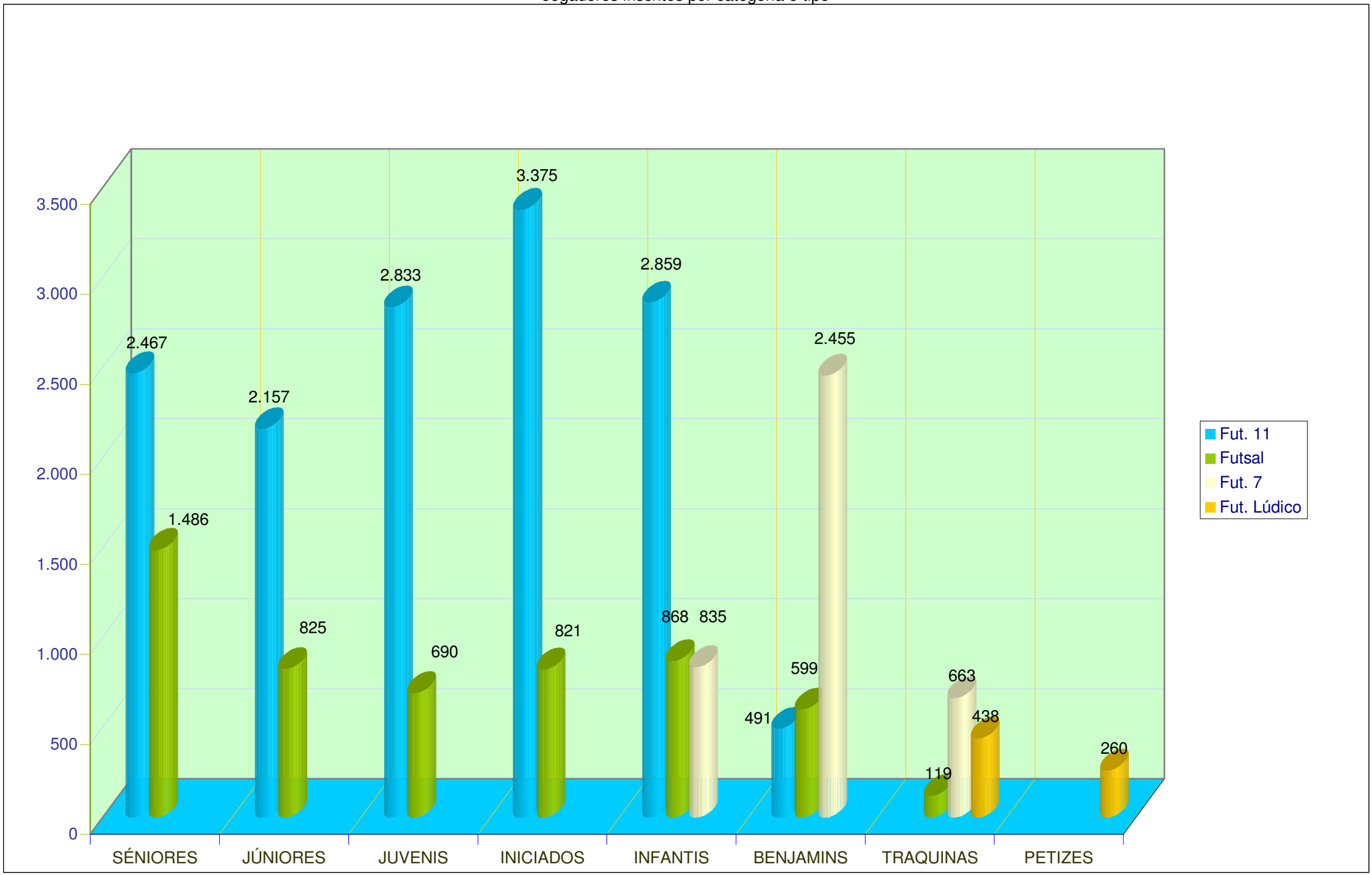


17-05-2012

Jogadores inscritos por tipo de futebol

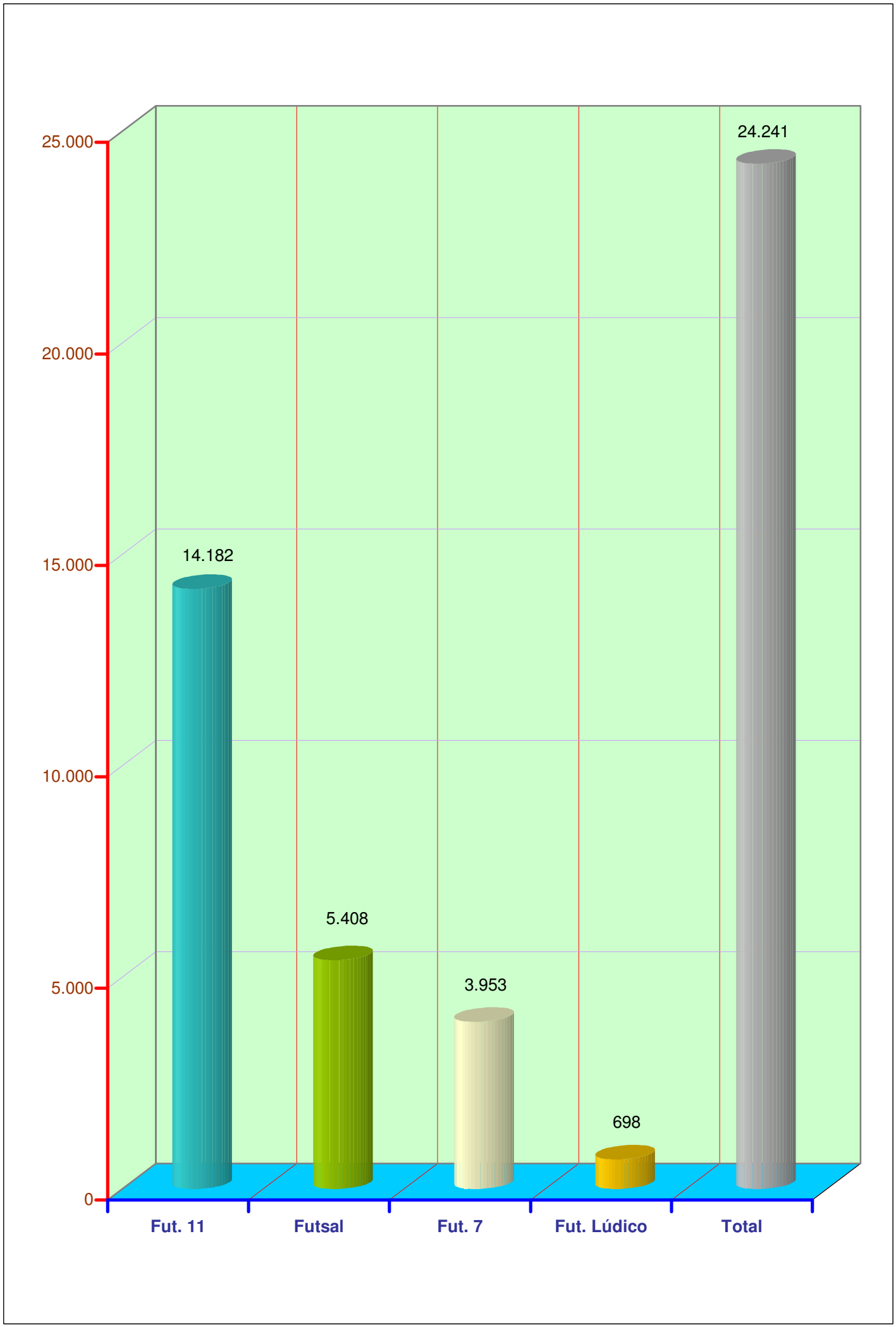


17-05-2012

Jorge Pereira

Jogadores inscritos por categoria

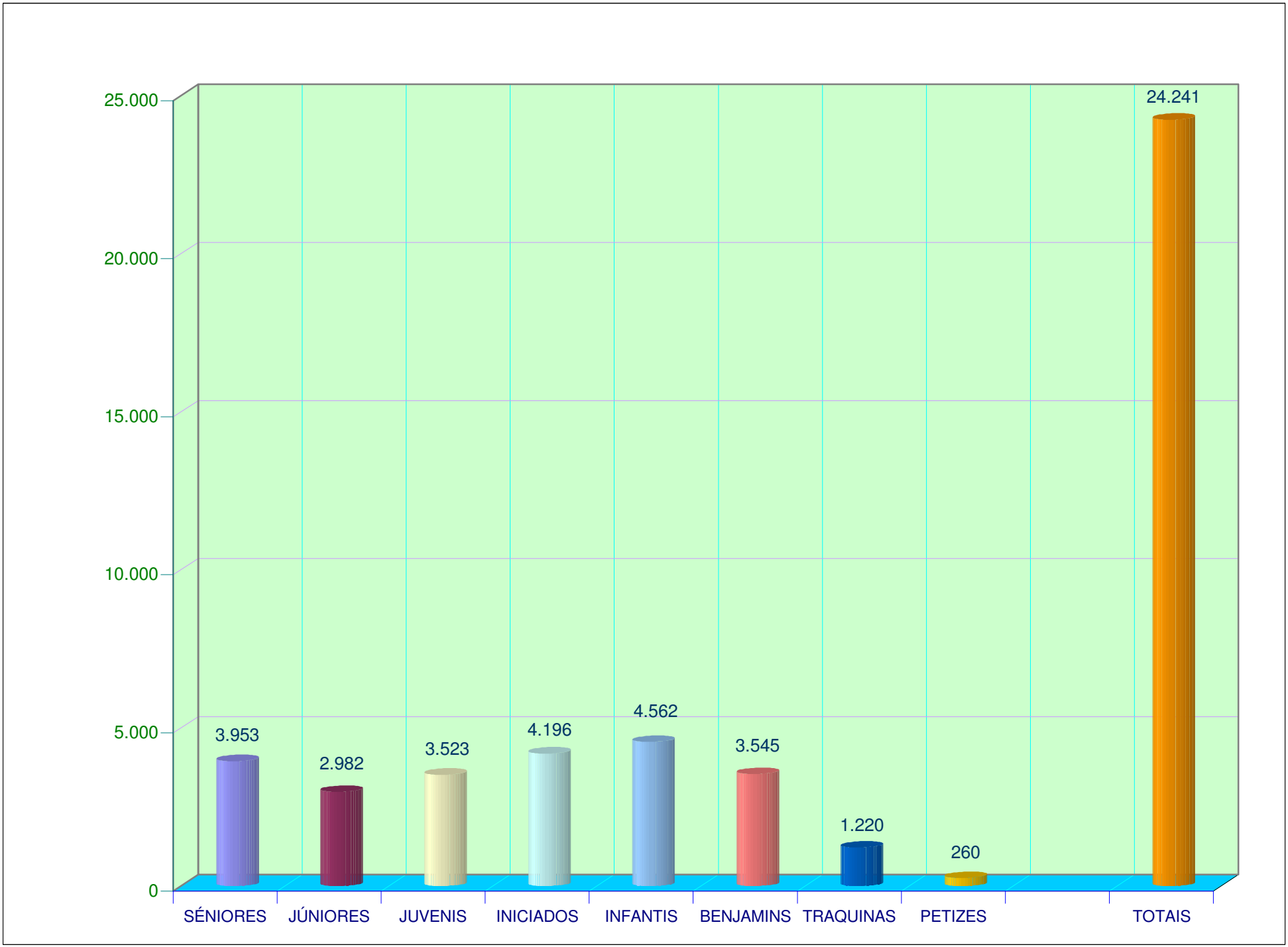


17-05-2012

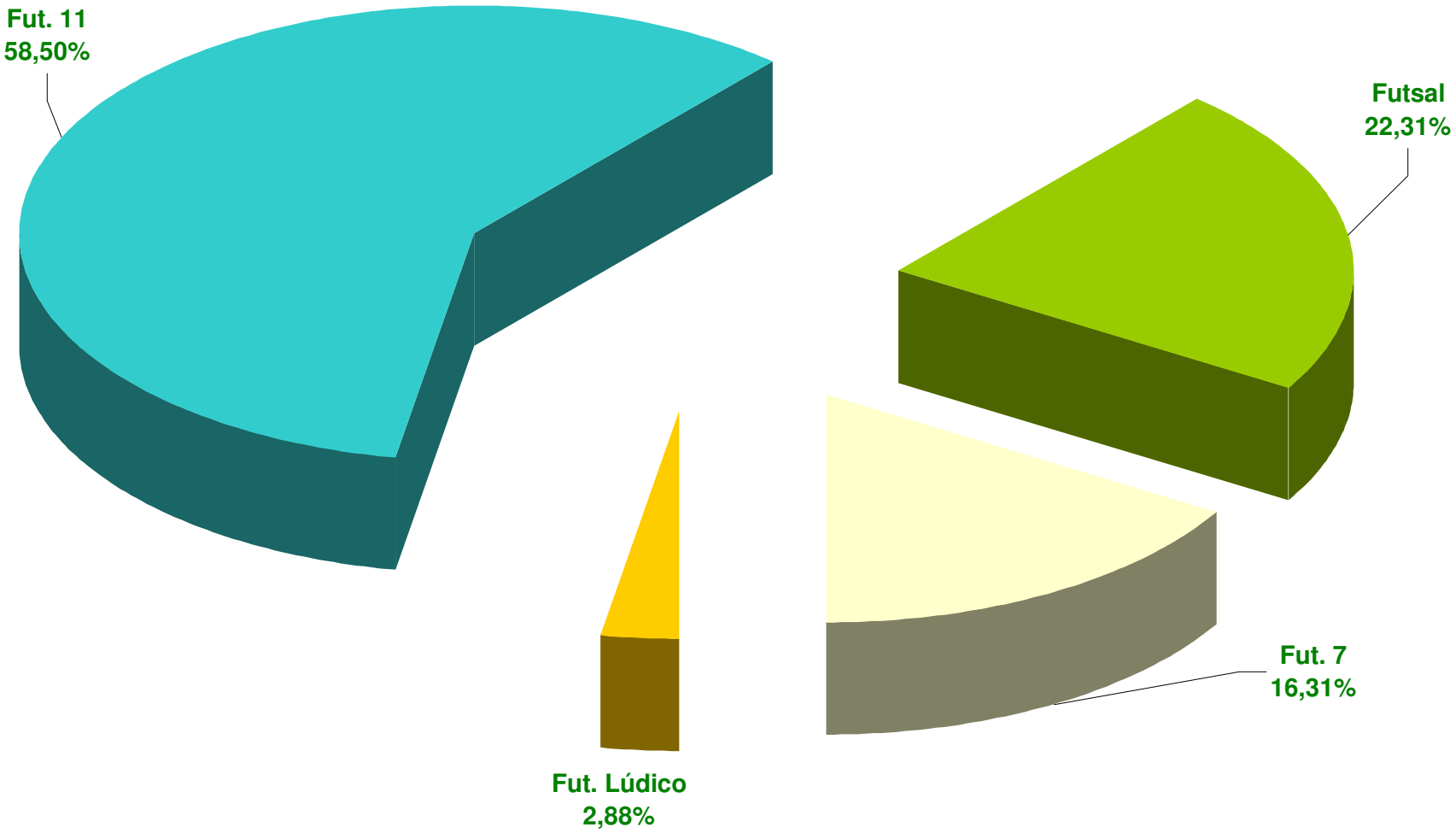
Fut. 11
58,50%
Futsal
22,31%
Fut. 7
16,31%
Fut. Lúdico
2,88%

Percentagem por Categoria

Época 2011/ 2012

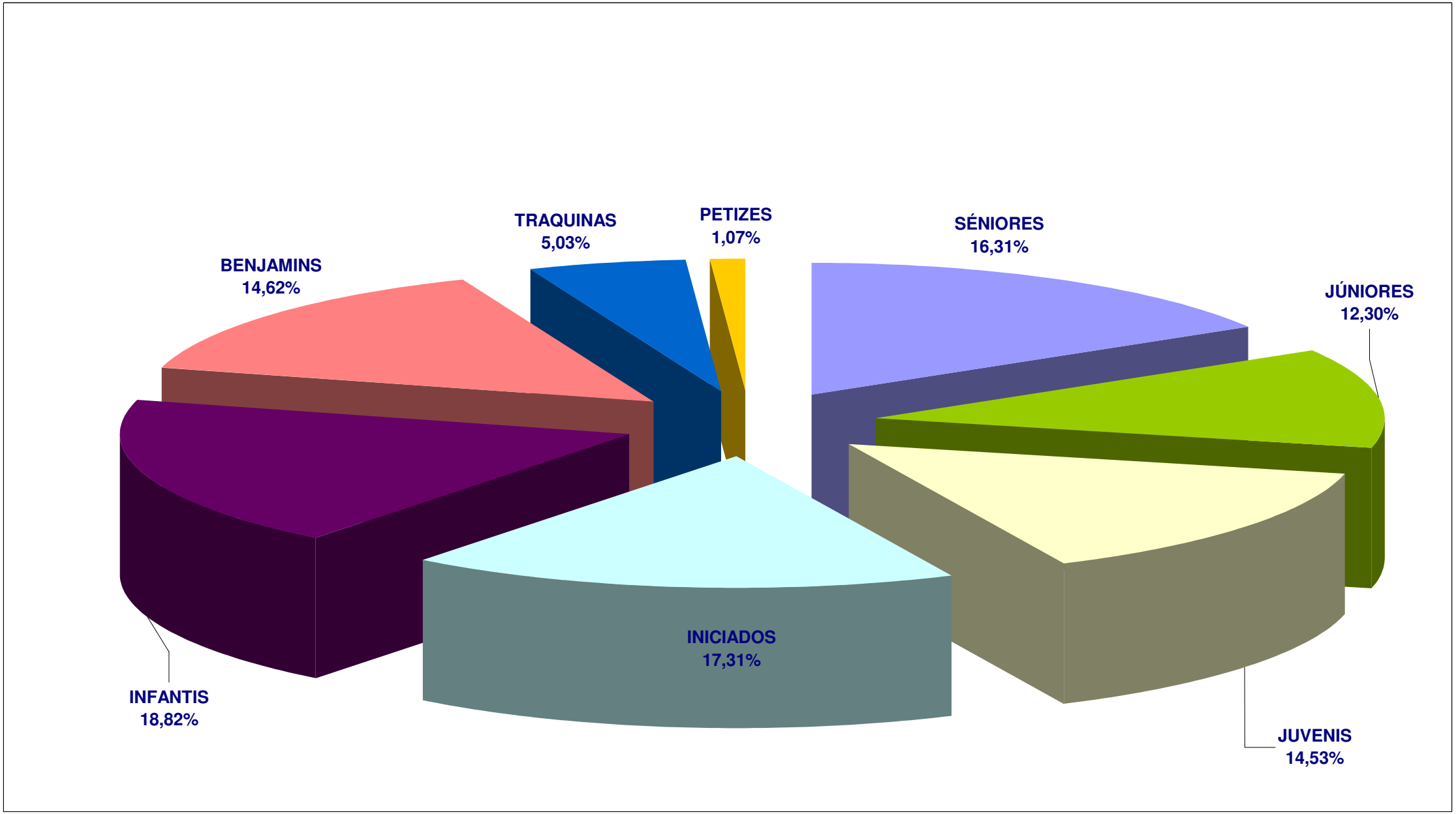


17-05-2012

# Jogadores Inscritos por Concelho e Clube - Época 2011/ 12

## Concelho de ALENQUER

| | |
|---|---|
| ALENQUER | 154 |
| CARREGADO | 150 |
| OTA | 140 |
| UNIÃO ATALAIA | 69 |

**Total de Jogadores no Concelho - 513**

## Concelho de AMADORA

| | |
|---|---|
| A C D BRANDOA | 27 |
| AMADORA CLUBE | 56 |
| AMAVITA FOOT | 63 |
| ATLETICO SÃO BRÁS | 61 |
| CARENQUE | 56 |
| DAMAIA GINÁSIO CLUBE | 65 |
| DAMAIENSE | 205 |
| DEL NEGRO | 15 |
| FALAGUEIRA A C | 27 |
| METRALHAS DAMAIA | 28 |
| OPERÁRIO RANGEL | 16 |
| REAL C BURACA | 25 |
| U P VENDA NOVA | 34 |
| UNIÃO ALFORNELOS | 56 |

**Total de Jogadores no Concelho - 734**

## Concelho de ARRUDA DOS VINHOS

| | |
|---|---|
| ARRANHÓ | 19 |
| ARRUDENSE | 157 |
| SANTIAGO | 15 |

**Total de Jogadores no Concelho - 191**

# Jogadores Inscritos por Concelho e Clube - Época 2011/ 12

## Concelho de AZAMBUJA

| | |
|---|---|
| AVEIRAS | 23 |
| AZAMBUJA | 47 |
| CASA POVO AVEIRAS CIMA | 11 |
| UNIÃO DESPORTO RECREIO | 76 |

**Total de Jogadores no Concelho - 157**

## Concelho de CADAVAL

| | |
|---|---|
| ASS MURTEIRENSE | 32 |
| CADAVAL | 107 |
| VILARENSE | 57 |

**Total de Jogadores no Concelho - 196**

# Jogadores Inscritos por Concelho e Clube - Época 2011/ 12

## Concelho de CASCAIS

| | |
|---|---|
| ABÓBODA | 42 |
| ASSOCIAÇÃO TORRE | 159 |
| ATIBÁ | 24 |
| BAIRRO TOJEIRA | 37 |
| BICESSE | 21 |
| CARCAVELOS | 245 |
| CASCAIS | 289 |
| CENTRAL 32 | 103 |
| COLÉGIO MARISTA CARCAVELOS | 85 |
| ESTORIL A C | 17 |
| ESTORIL PRAIA | 214 |
| FF ESTORIL-PRAIA | 24 |
| FONTAÍNHAS | 177 |
| MALVEIRA SERRA | 129 |
| MIÚDOS TALENTOSOS | 16 |
| MURCHES | 13 |
| NÚCLEO SP. ALCABIDECHE | 146 |
| QUINTA LOMBOS | 151 |
| SASSOEIROS | 76 |
| TALAÍDE | 117 |
| TIRES | 273 |
| TIRES FUTSAL | 17 |
| TRAJOUCE | 182 |
| UNIDOS ZAMBUJAL | 23 |
| VINHAIS | 101 |
| ZAMBUJEIRO | 13 |

**Total de Jogadores no Concelho - 2694**

# Jogadores Inscritos por Concelho e Clube - Época 2011/ 12

## Concelho de LISBOA

| | |
|---|---|
| A D QUINTA LUZ | 67 |
| ACADÉMICO CIENCIAS | 121 |
| ALTA DE LISBOA | 232 |
| ALTO EIRA | 38 |
| ALTO PINA | 13 |
| ASS FRASSATI | 47 |
| ATLÉTICO | 236 |
| BAIRRO LOIOS | 40 |
| BAIRRO S JOÃO ATL CL | 34 |
| BELENENSES | 267 |
| BENFICA | 411 |
| BOA HORA | 30 |
| C F CHELAS | 18 |
| CARNIDE CLUBE | 47 |
| CASA PIA | 267 |
| CD REGUENGO | 25 |
| CIF | 122 |
| COLÉGIO SÃO JOÃO BRITO | 106 |
| CORVOS XXI | 34 |
| CR FOOT | 57 |
| DOMINGOS SÁVIO | 145 |
| ECONÓMICOS | 10 |
| ENCARNAÇÃO OLIVAIS | 236 |
| ESCORPIÕES | 59 |
| EXTERNATO MARISTA LISBOA | 74 |
| FONSECAS CALÇADA | 35 |
| FUTEBOL BENFICA | 207 |
| G D CHELAS | 20 |
| G D OPERÁRIO | 37 |
| IMPÉRIO CRUZEIRO | 14 |
| JUV HORTA NOVA | 16 |
| LEOES FURNAS | 29 |
| LIBERDADE | 69 |
| LISBOA ÁGUIAS | 71 |
| LISBOA S C | 20 |
| MUSGUEIRA | 142 |
| OFICINAS S. JOSÉ | 62 |
| OLIVAIS | 261 |
| OLIVAIS MOSCAVIDE | 120 |
| OLIVAIS SUL | 174 |

# Jogadores Inscritos por Concelho e Clube - Época 2011/ 12

| | |
|---|---|
| ONZE UNIDOS | 37 |
| OPERÁRIO | 134 |
| ORIENTAL | 158 |
| PALMENSE | 223 |
| RIO JANEIRO | 16 |
| SANTA ENGRÁCIA | 15 |
| SANTANA | 43 |
| SANTO ANTÓNIO LISBOA | 29 |
| SPORTING | 430 |
| TÉCNICO | 28 |
| TORPEDOS | 46 |
| TUNELENSE | 20 |
| UNIDOS | 110 |
| UNIDOS GLÓRIA | 16 |

## Total de Jogadores no Concelho - 5318

# Jogadores Inscritos por Concelho e Clube - Época 2011/ 12

## Concelho de LOURES

| | |
|---|---|
| A M S A C | 98 |
| ATLÉTICO ODIVELAS | 51 |
| BOBADELENSE | 210 |
| BUCELENSES | 143 |
| CAMARATE | 121 |
| CATUJALENSE | 121 |
| COL MONTE MAIOR | 18 |
| FRIELAS | 62 |
| INFANTADO | 97 |
| LOURES | 247 |
| LUZ FANHÕES | 41 |
| MANJOEIRA | 20 |
| MURTEIRENSE (LOURES) | 99 |
| PINHEIRO LOURES | 172 |
| PONTE FRIELAS | 169 |
| PORTELA | 90 |
| SACAVENENSE | 197 |
| SANJOANENSE | 162 |
| SANTA IRIA | 216 |
| SÃO JULIÃO DO TOJAL | 46 |
| TOJAL | 86 |
| VIA RARA | 14 |

**Total de Jogadores no Concelho - 2480**

## Concelho de LOURINHÃ

| | |
|---|---|
| CENTRO RIBAMAR | 30 |
| LOURINHANENSE | 157 |
| PREGANÇA MAR | 33 |
| ZAMBUJEIRA SERRA CALVO | 13 |

**Total de Jogadores no Concelho - 233**

# Jogadores Inscritos por Concelho e Clube - Época 2011/ 12

## Concelho de MAFRA

| | |
|---|---|
| ACHADA | 33 |
| ALCAINÇA | 81 |
| BARRIL | 51 |
| ENCARNACENSE | 80 |
| ERICEIRENSE | 165 |
| IGREJA NOVA | 19 |
| JEROMELO | 35 |
| LIVRAMENTO | 50 |
| MAFRA | 180 |
| MALVEIRA | 233 |
| MILHARADO | 80 |
| VENDA PINHEIRO | 133 |
| VILA FRANCA ROSÁRIO | 136 |

**Total de Jogadores no Concelho - 1276**

## Concelho de ODIVELAS

| | |
|---|---|
| ASSOCIAÇÃO ARROJA | 48 |
| BONS DIAS | 76 |
| CANEÇAS | 233 |
| CULTURAL | 221 |
| G R OLIVAL BASTO | 54 |
| JARDIM AMOREIRA | 35 |
| ODIVELAS | 27 |
| PATAMEIRAS | 65 |
| PÓVOA SANTO ADRIÃO | 34 |
| PRESA CASAL RATO | 86 |
| QUINTA DO PINHEIRO | 12 |
| RAMADA | 12 |
| SILVEIRENSES | 13 |
| TENENTE VALDEZ | 287 |

**Total de Jogadores no Concelho - 1203**

# Jogadores Inscritos por Concelho e Clube - Época 2011/ 12

## Concelho de OEIRAS

| | |
|---|---|
| ASS QUEIJAS | 11 |
| CASTELO FORTE | 16 |
| DEZOITO MAIO | 27 |
| FOOT CARLOS QUEIRÓS | 100 |
| FUTSAL DE OEIRAS | 79 |
| JOSÉ MIRA FUTSAL | 43 |
| LEÕES PORTO SALVO | 192 |
| LINDA A VELHA | 244 |
| NOVA MORADA | 15 |
| OEIRAS | 206 |
| OUTURELA | 78 |
| PORTO SALVO | 97 |
| RIBEIRA LAGE | 29 |
| TERCENA | 50 |
| UNIÃO ALGÉS | 158 |
| UNIDOS CAXIENSES | 34 |
| UNIDOS LECEIA | 35 |
| VALEJAS | 70 |
| VILA FRIA | 24 |

**Total de Jogadores no Concelho - 1508**

# Jogadores Inscritos por Concelho e Clube - Época 2011/ 12

## Concelho de SINTRA

| | |
|---|---|
| ABRUNHEIRA | 74 |
| AGUALVA | 255 |
| ALBARRAQUE | 61 |
| ALGUEIRÃO | 185 |
| ANJOS DESP CLUBE | 30 |
| ARSENAL 72 | 146 |
| BELAS | 176 |
| CACÉM | 314 |
| DESPERTAR | 68 |
| LOUREL | 207 |
| MEM MARTINS | 208 |
| MONTE ABRAÃO | 57 |
| MONTELAVARENSES | 144 |
| MTBA | 210 |
| MUCIFALENSE | 210 |
| NOVOS TALENTOS | 75 |
| NÚCLEO SINTRA | 71 |
| PERO PINHEIRO | 170 |
| PRACETA SERPA PINTO | 19 |
| PRIMEIRO DEZEMBRO | 291 |
| R R MERCÊS | 43 |
| REAL | 262 |
| SANTA SUSANA | 18 |
| SHOTOKAI | 74 |
| SINTRA FOOTBALL | 30 |
| SINTRENSE | 188 |
| UNIAO MERCÊS | 109 |
| VARGE MONDAR | 73 |
| VILA SALOIA | 48 |
| VILA VERDE | 103 |

**Total de Jogadores no Concelho - 3919**

## Concelho de SOBRAL DE MONTE AG

| | |
|---|---|
| MONTE AGRAÇO | 217 |

**Total de Jogadores no Concelho - 217**

# Jogadores Inscritos por Concelho e Clube - Época 2011/ 12

## Concelho de TORRES VEDRAS

| | |
|---|---|
| A DOS CUNHADOS | 138 |
| ARNEIROS | 133 |
| ASSOC. SANTA CRUZ | 19 |
| ASSOCIAÇÃO TORRES VEDRAS | 122 |
| BARROENSE | 53 |
| CAMPELENSE | 34 |
| CARVOEIRA DESPORTO | 25 |
| CASALINHENSE | 175 |
| CERCA | 89 |
| COUTADA | 48 |
| EREIRA BENFICA | 17 |
| FONTE GRADA | 158 |
| FREIRIA | 28 |
| FURADOURO | 44 |
| MATACÃES | 34 |
| PAULENSES | 19 |
| PEDRA | 36 |
| PONTERROLENSE | 156 |
| RAMALHAL | 60 |
| SÃO PEDRO | 88 |
| SOBREIRENSE | 86 |
| SP TORRES | 19 |
| SP TURCIFAL | 194 |
| TORREENSE | 202 |
| TURCIFAL | 45 |

## Total de Jogadores no Concelho - 2022

# Jogadores Inscritos por Concelho e Clube - Época 2011/ 12

## Concelho de VILA FRANCA DE XIRA

| | |
|---|---|
| ACADÉMICO DESPORTOS | 90 |
| ALHANDRA | 123 |
| ALVERCA | 183 |
| ARSENAL ALVERCA | 32 |
| BRAGADENSE | 53 |
| C P C D | 78 |
| CASA POVO ARCENA | 25 |
| CASTANHEIRA | 200 |
| CHASA | 17 |
| FORTE | 54 |
| FORTE CASA | 63 |
| POVOENSE | 270 |
| TRANCOSO | 12 |
| UNIDOS ARCENA | 15 |
| VIALONGA | 175 |
| VILAFRANQUENSE | 190 |

**Total de Jogadores no Concelho - 1580**

## Total da Época - 24241

## Inscrições por Concelho 2011/ 2012

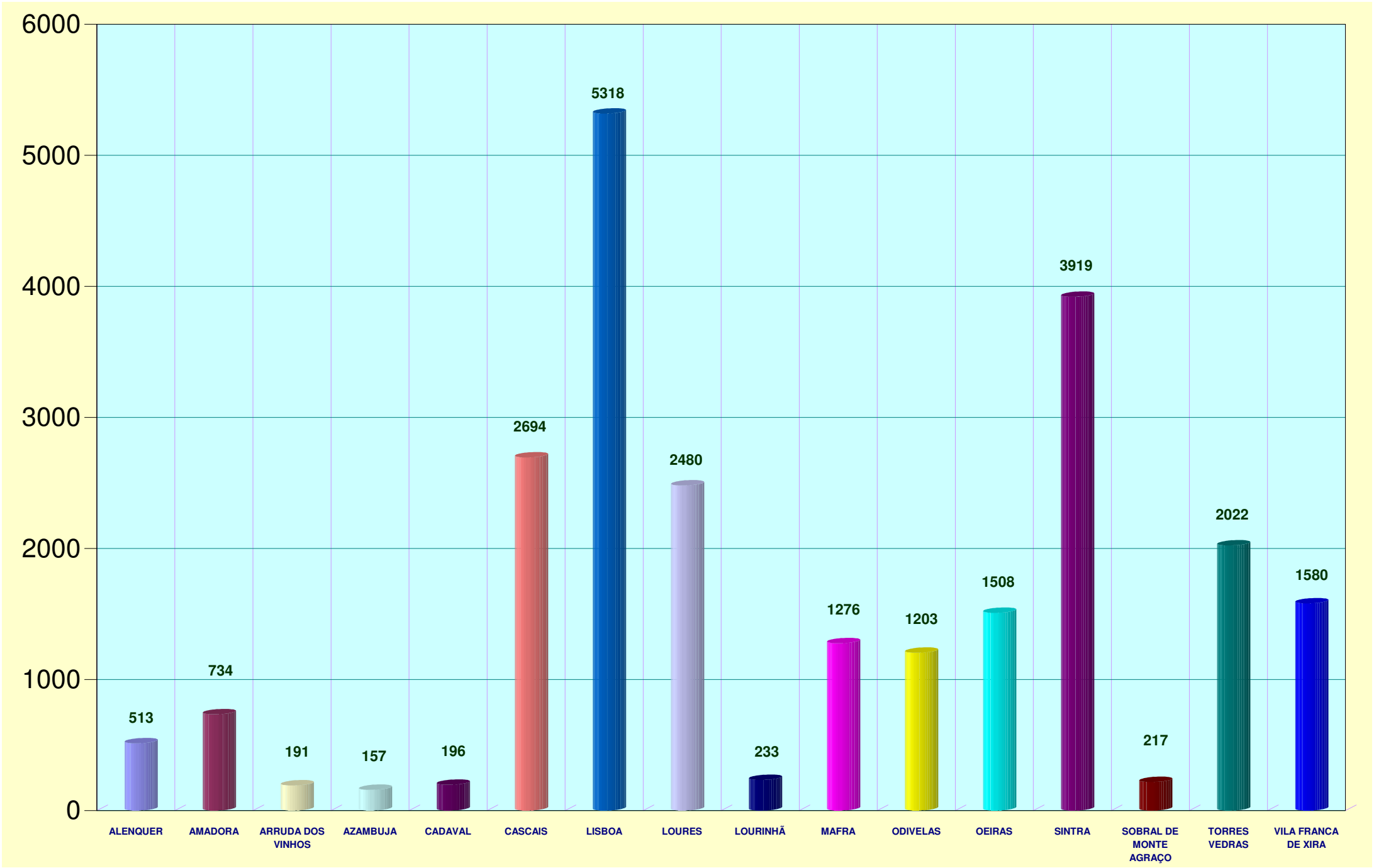


17-05-2012

# Percentagem de inscrições por Concelho - 2011/ 2012

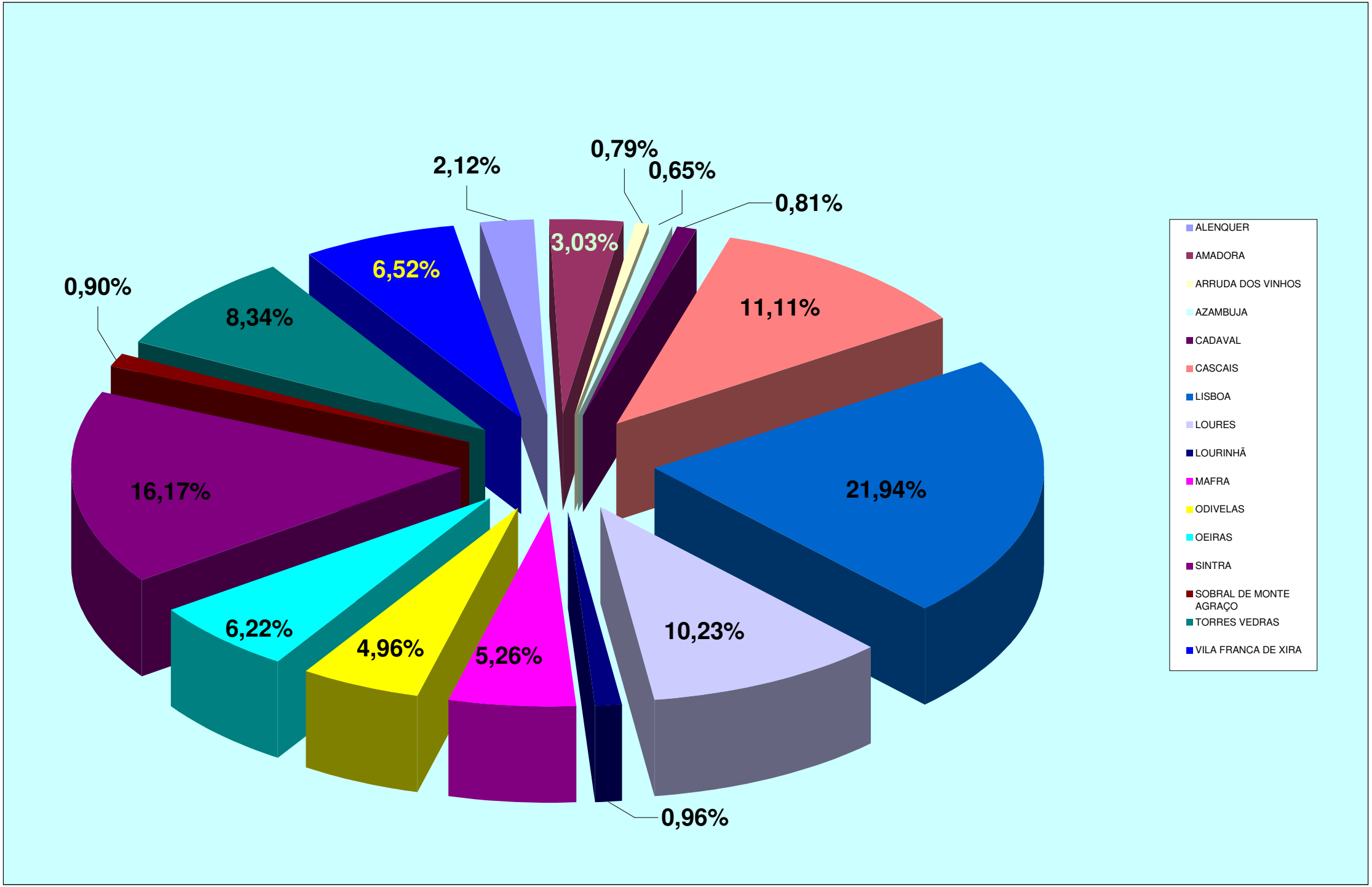


17-05-2012

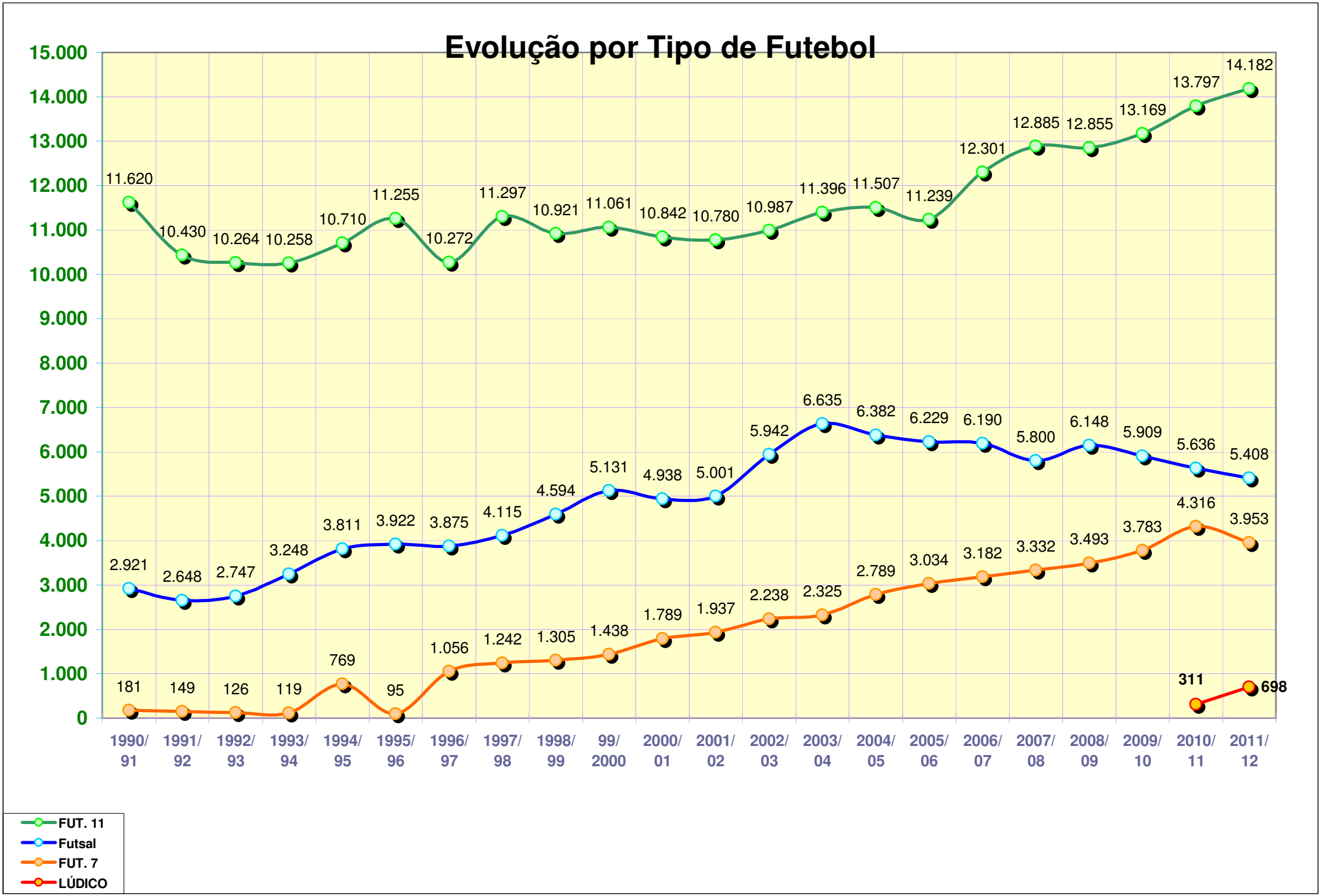
Evolução por Tipo de Futebol
15.000
14.000
13.000
12.000
11.000
10.000
9.000
8.000
7.000
6.000
5.000
4.000
3.000
2.000
1.000
0
11.620
10.430
10.264
10.258
10.710
11.255
10.272
11.297
10.921
11.061
10.842
10.780
10.987
11.396
11.507
11.239
12.301
12.885
12.855
13.169
13.797
14.182
2.921
2.648
2.747
3.248
3.811
3.922
3.875
4.115
4.594
5.131
4.938
5.001
5.942
6.635
6.382
6.229
6.190
5.800
6.148
5.909
5.636
5.408
181
149
126
119
769
95
1.056
1.242
1.305
1.438
1.789
1.937
2.238
2.325
2.789
3.034
3.182
3.332
3.493
3.783
4.316
3.953
311
698
1990/91
1991/92
1992/93
1993/94
1994/95
1995/96
1996/97
1997/98
1998/99
99/2000
2000/01
2001/02
2002/03
2003/04
2004/05
2005/06
2006/07
2007/08
2008/09
2009/10
2010/11
2011/12
FUT. 11
Futsal
FUT. 7
LÚDICO

## Evolução por categoria

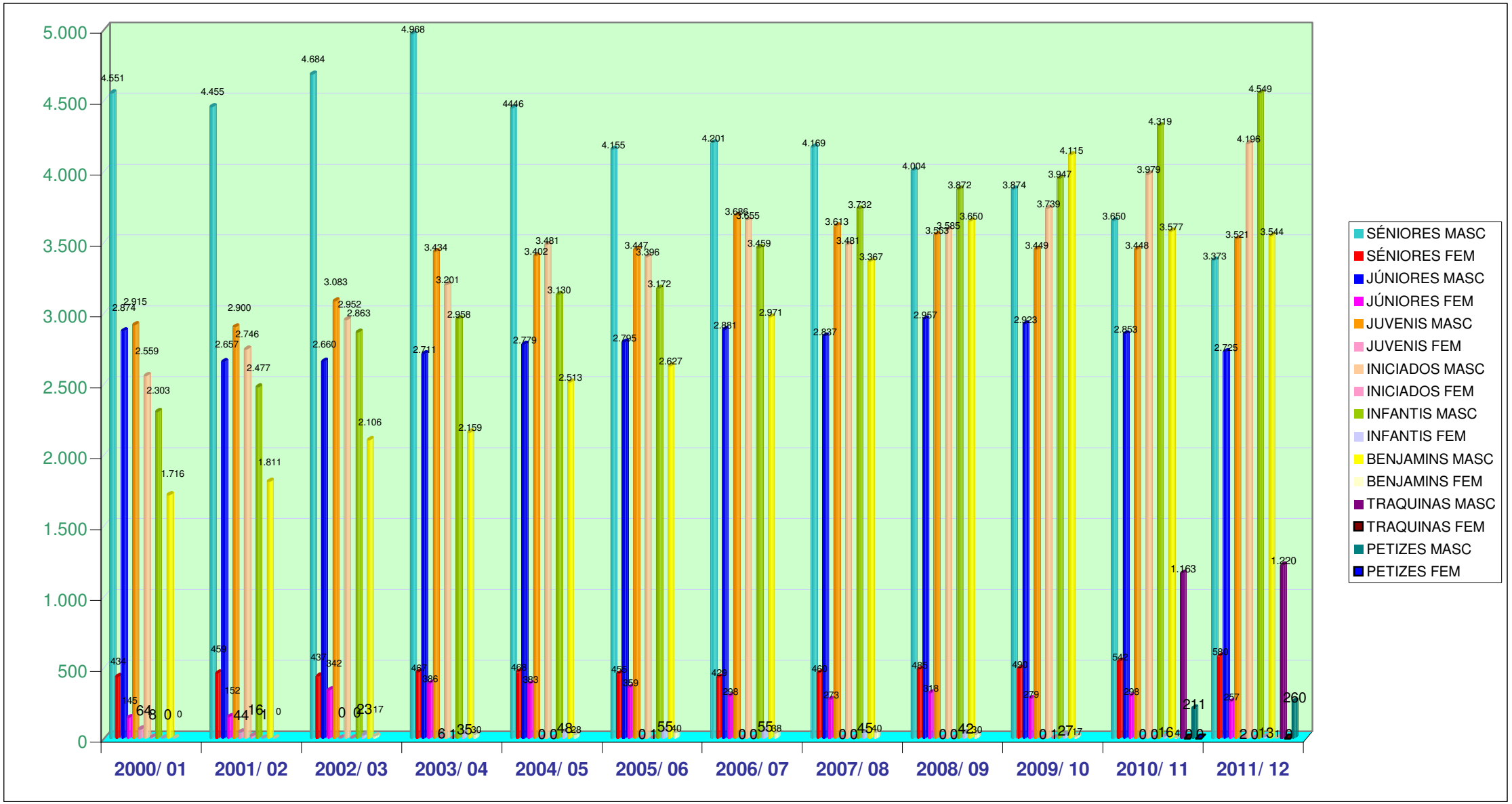

# Evolução Séniores/Jovens

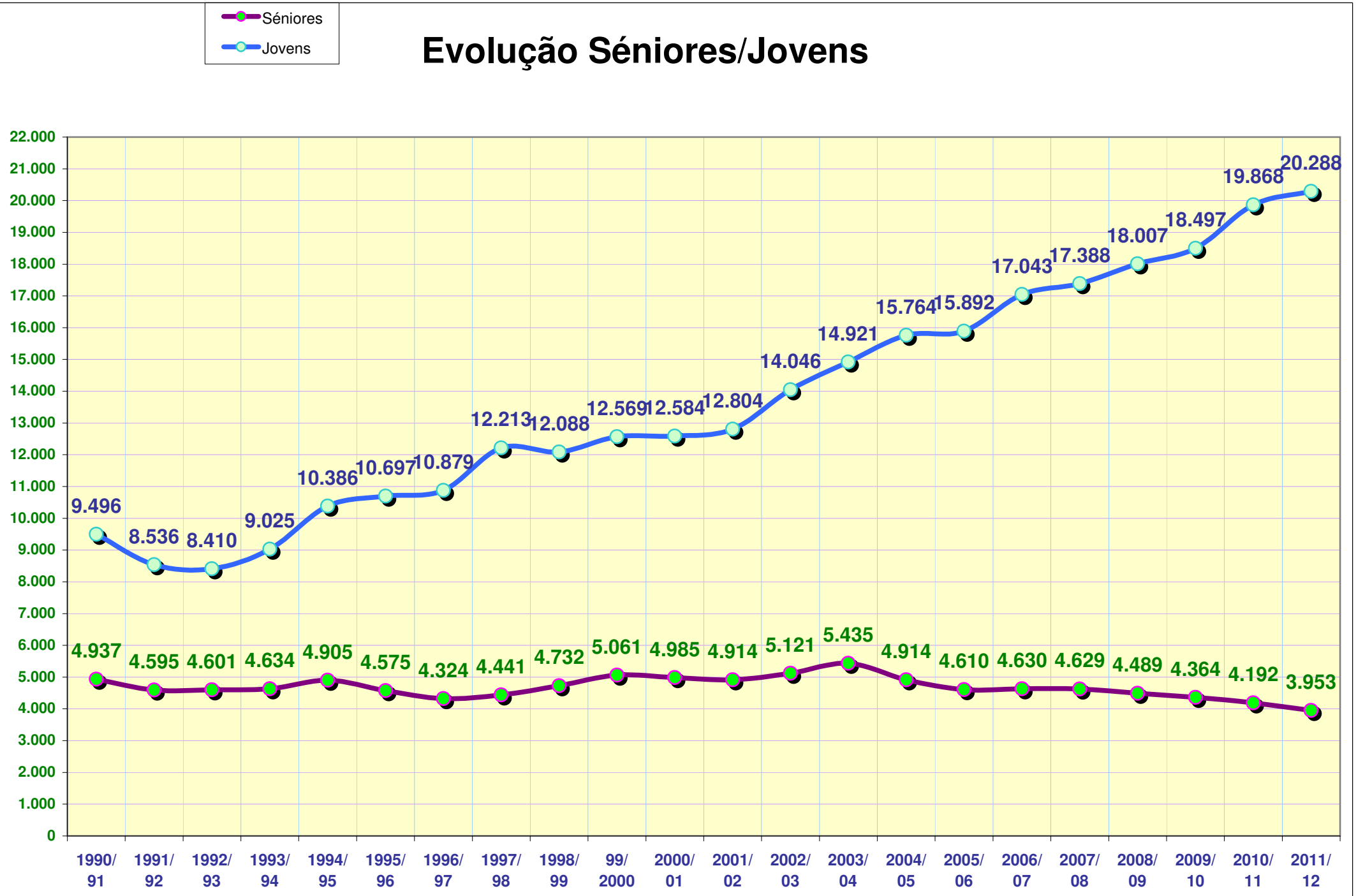

Evolução percentual Séniores / Jovens

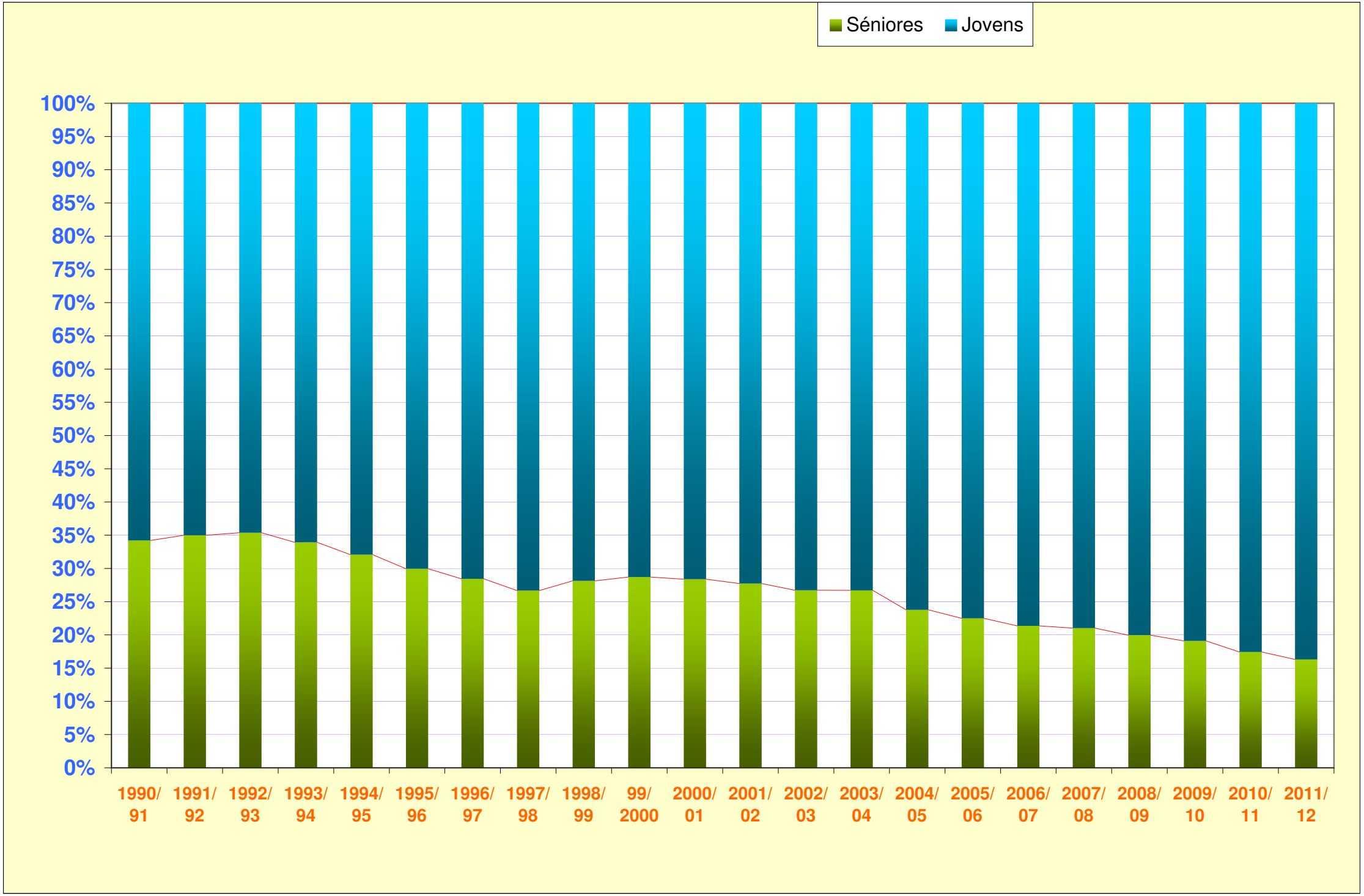

# Jogadores por Época

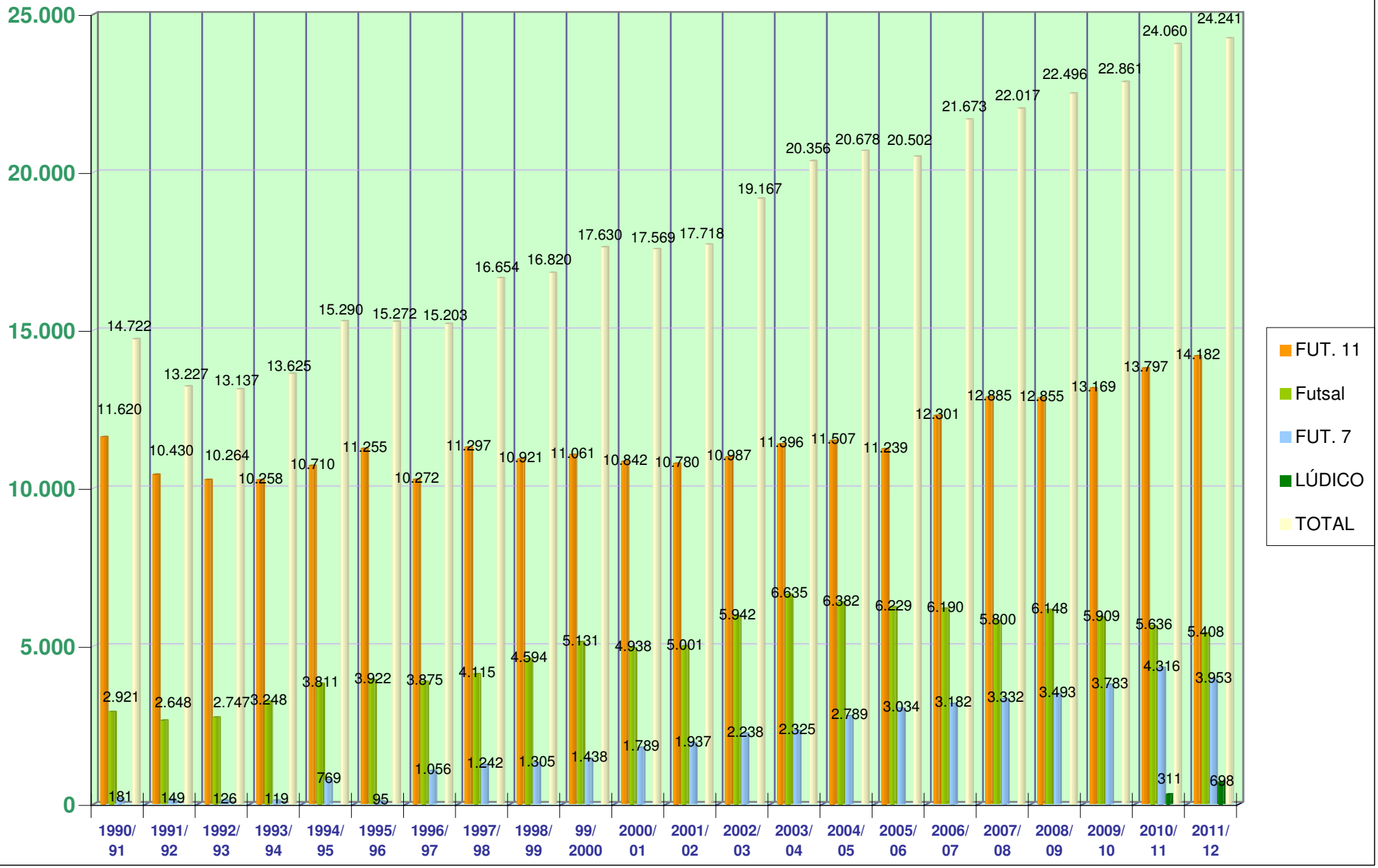


17-05-2012

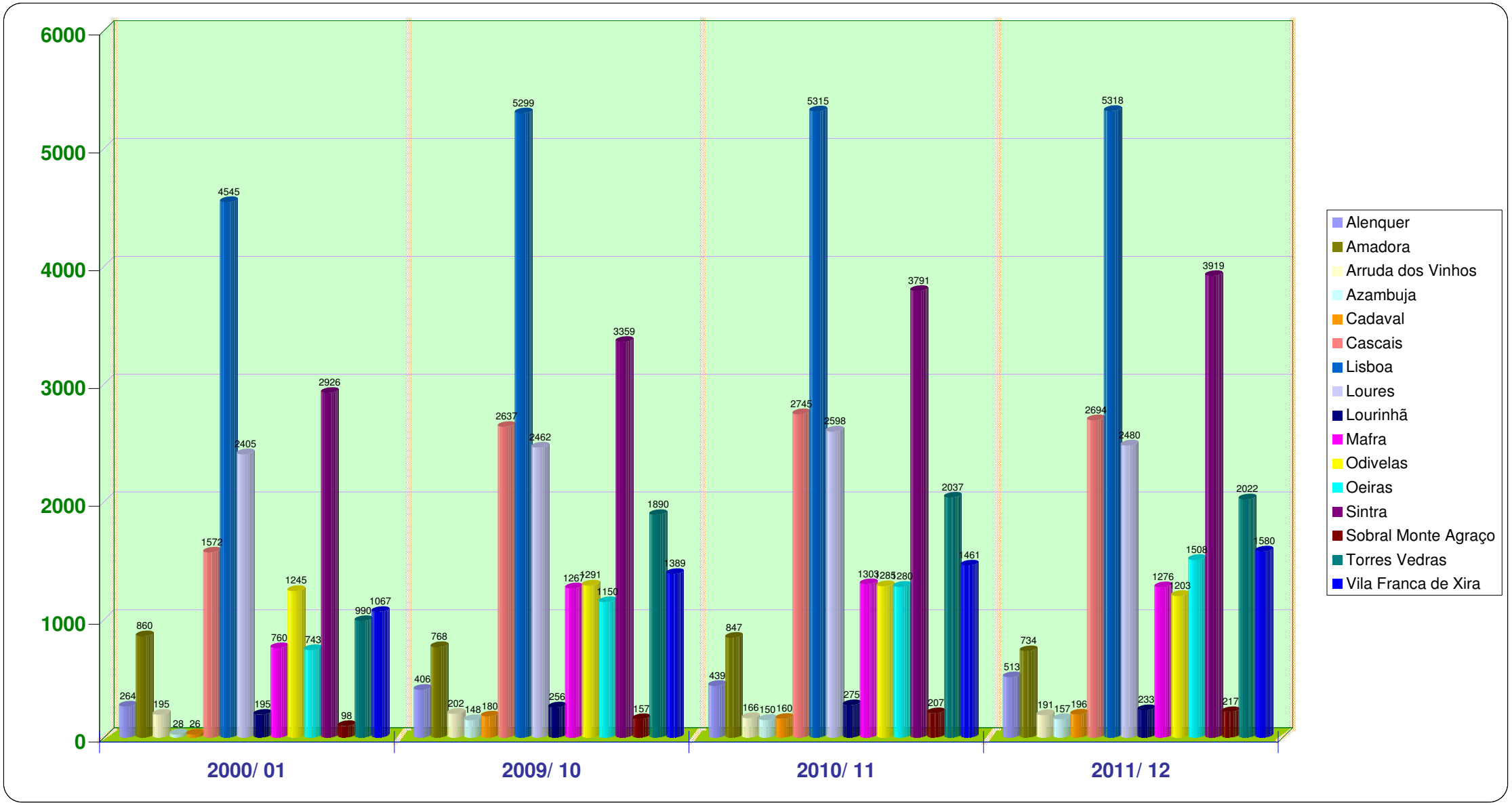
6000
5000
4000
3000
2000
1000
0
2000/ 01
2009/ 10
2010/ 11
2011/ 12
Alenquer
Amadora
Arruda dos Vinhos
Azambuja
Cadaval
Cascais
Lisboa
Loures
Lourinhã
Mafra
Odivelas
Oeiras
Sintra
Sobral Monte Agraço
Torres Vedras
Vila Franca de Xira

# RELATÓRIOS

## CONSELHO DE ARBITRAGEM

## CONSELHO DE DISCIPLINA

## CONSELHO TÉCNICO

## CONSELHO DE JUSTIÇA

# RELATÓRIO DO CONSELHO DE ARBITRAGEM

A fim de ser submetido à aprovação da Assembleia-geral., vem este Conselho de Arbitragem apresentar o seu Relatório de Atividades referente ao exercício da época 2011 / 2012.

## *INTRODUÇÃO*

Embora o inicio da época a que se refere o atual relatório não seja da responsabilidade dos atuais dirigentes deste Conselho de Arbitragem, não podemos deixar de agradecer a todos os que de uma forma ou de outra contribuíram para o desenvolvimento das atividades a que o mesmo se refere.

*Carlos Alberto Esteves*

Presidente do Conselho de Arbitragem

# CONSELHO DE ARBITRAGEM

## Composição

### Presidente

*Carlos Alberto Fonseca Esteves*

### Vice Presidentes

*Agostinho José Correia*

*Cor. José Manuel Santos Fazendeiro*

### Vogais

*António Aníbal Grazina Moutoso*

*António Manuel Simões Alves*

*Helder Pinheiro Campos*

*Marcelino António Mira Lagarto*

# DISTRIBUIÇÃO DE AREAS

(A partir de 30 de Janeiro de 2012)

## PRESIDENTE

**Carlos Fonseca Esteves**

Relações Publicas
Porta-voz
Relações com Núcleos

## AREA ADMINISTRATIVA

**Vice Presidente**

Cor. José Santos Fazendeiro

Assiduidade e Disciplina
Expediente Geral
Instalações e Orçamento
Recursos Profissionais
Relatório das Atividades
Sessão de Encerramento

## AREA TÉCNICA

**Vice Presidente**

Agostinho José Correia

Acompanhamento Técnico
Comissões Técnicas
Cursos de Formação e Reciclagem
Nomeação para Jogos

**Formação de Novos Árbitros (Futebol de Onze e Futsal)**

Agostinho José Correia

**Formação e Reciclagem para Observadores (Futebol de Onze e Futsal)**

Hélder Pinheiro Campos

**Ações para Reciclagem e Provas para Árbitros e Cronometristas**

**Futebol de Onze**

Agostinho José Correia
Hélder Pinheiro Campos
António Simões Alves

**Futsal**

Agostinho José Correia
António Aníbal Moutoso
Marcelino Mira Lagarto

**Nomeação de Árbitros**

**Futebol de Onze**

Agostinho José Correia
António Simões Alves

**Futsal**

António Aníbal Moutoso
Marcelino Mira Lagarto

**Observadores e Mentores Futebol de Onze / Futsal**

Hélder Pinheiro Campos

## COMISSÕES DE COORDENAÇÃO TÉCNICA

Adelino Freitas Antunes (Coordenador Geral, até ao dia 15 de Maio de 2012)

**FUTEBOL ONZE**

Manuel António Correia (Coordenador)
António Amaral Dias
Carlos Ferreira Matos
Filipe Gomes Guimarães
Jorge Marques Correia
José Dinis Neves

**FUTSAL**

Joaquim Reis Carvalho (Coordenador)
Carlos Daniel Coelho
José Ferreira Mota
José Ramos Campos

## COMISSÕES DE RECURSO

**FUTEBOL ONZE**

Adelino Freitas Antunes
Manuel António Correia
Jorge Marques Correia

**FUTSAL**

Adelino Freitas Antunes
Joaquim Reis Carvalho
José Ferreira Mota

## OUTROS COLABORADORES

Avelino Mendes Ovelha — Massagista
Paulo Lemos Cipriano (Prof.) — Preparador Físico

## SECRETARIA

**CHEFE DA SECÇÃO**

João Manuel Sargento

**ASSISTENTES ADMINISTRATIVOS**

Adelaide Sofia Amiguinho
Carla Rolo Silva
Paulo António Silva
Rui Matias Melo

# EVOLUÇÃO DOS QUADROS 2011 / 2012

## FUTEBOL DE ONZE

| DESCRIÇÃO | | QUADROS NACIONAIS* | | | | | | | QUADROS DISTRITAIS | | | | | | | |
|---|---|---|---|---|---|---|---|---|---|---|---|---|---|---|---|---|
| | | ARBITROS | | | ASSIST. | | OBSERV. | | ARBITROS | | | | | | | OBS. ** |
| | | | | | | | | | 1ª | | | | 2ª | ES | AJ | |
| | | 1ª | 2ª | 3ª | 1ª | 2ª | 1ª | 2ª | A | B | C | D | | | | |
| Quadro em 01 de Julho de 2011 | | 5 | 5 | 23 | 6 | 2 | 1 | 5 | 27 | 21 | 98 | 42 | 117 | 94 | 06 | 17 |
| | | 33 | | | 08 | | 06 | | 406 (405+1 árbitro do Quadro Suplementar) | | | | | | | |
| Entradas | Transferidos | 00 | 00 | 00 | 00 | 00 | 00 | 00 | 00 | 00 | 00 | 00 | 00 | 01 | 00 | 00 |
| | Formação | 00 | 00 | 00 | 00 | 00 | 00 | 00 | 00 | 00 | 00 | 00 | 00 | 83 | 16 | 04 |
| | Total | 00 | | | 00 | | 00 | | 100 | | | | | | | 04 |
| Saídas | Licenciados | 00 | 00 | 00 | 00 | 00 | 00 | 00 | 00 | 01 | 00 | 01 | 02 | 00 | 00 | 00 |
| | Demissões | 00 | 00 | 00 | 00 | 00 | 00 | 00 | 00 | 01 | 03 | 00 | 02 | 04 | 00 | 00 |
| | Transferidos | 00 | 00 | 00 | 00 | 00 | 00 | 00 | 00 | 00 | 00 | 00 | 01 | 02 | 00 | 00 |
| | Total | 00 | | | 00 | | 00 | | 17 | | | | | | | 00 |
| Quadro em Junho de 2012 | | 33 | | | 08 | | 06 | | 489 | | | | | | | 19 |
| Indisponíveis | Licenças | 00 | 00 | 00 | 00 | 00 | 00 | 00 | 00 | 00 | 05 | 01 | 10 | 07 | 00 | 00 |
| | Indefinidos | 00 | 00 | 00 | 00 | 00 | 00 | 00 | 00 | 00 | 09 | 00 | 29 | 40 | 00 | 00 |
| | Suspensos | 00 | 00 | 00 | 00 | 00 | 00 | 00 | 00 | 00 | 00 | 00 | 00 | 00 | 00 | 00 |
| | Total | 00 | | | 00 | | 00 | | 101 | | | | | | | 00 |
| Quadro disponível (em Junho de 2012) | | 33 | | | 08 | | 06 | | 388 | | | | | | | 19 |

*Inclui 2 árbitros internacionais // Não inclui 2 árbitras do Quadro Nacional Feminino
**Em 30 de Janeiro 2 passaram a exercer funções de dirigente

## FUTSAL

| DESCRIÇÃO | | QUADROS NACIONAIS* | | | | QUADROS DISTRITAIS | | | | | |
|---|---|---|---|---|---|---|---|---|---|---|---|
| | | ARBITROS | | | OBS. | ARBITROS | | | | OBS. ** | CR. |
| | | | | | | 1ª | | 2ª | ES | | |
| | | 1ª | 2ª | 3ª | | A | B | | | | |
| Quadro em 01 de Julho de 2011 | | 4 | 2 | 2 | 2 | 19 | 25 | 58 | 17 | 13 | 12 |
| | | 08 | | | | 119 | | | | | |
| Entradas | Transferidos | 00 | 00 | 00 | 00 | 01 | 00 | 00 | 00 | 00 | 00 |
| | Formação | 00 | 00 | 00 | 00 | 00 | 00 | 00 | 21 | 04 | 00 |
| | Total | 00 | | | 00 | 22 | | | | 04 | 00 |
| Saídas | Licenciados | 00 | 00 | 00 | 00 | 00 | 00 | 00 | 00 | 00 | 00 |
| | Demissões | 00 | 00 | 00 | 00 | 00 | 00 | 03 | 00 | 00 | 03 |
| | Transferidos | 00 | 00 | 00 | 00 | 00 | 00 | 00 | 00 | 00 | 00 |
| | Falecido | 00 | 00 | 00 | 00 | 00 | 00 | 00 | 00 | 00 | 01 |
| | Total | 00 | | | 00 | 03 | | | | 00 | 04 |
| Quadro em Junho de 2012 | | 08 | | | 02 | 138 | | | | 16 | 08 |
| Indisponíveis | Licenças | 00 | 00 | 00 | 00 | 00 | 02 | 02 | 00 | 00 | 00 |
| | Indefinidos | 00 | 00 | 01 | 00 | 00 | 00 | 11 | 06 | 00 | 00 |
| | Suspensos | 00 | 00 | 00 | 00 | 00 | 00 | 00 | 00 | 00 | 00 |
| | Total | 01 | | | 00 | 21 | | | | 00 | 00 |
| Quadro disponível (em Junho de 2012) | | 11 | | | 02 | 117 | | | | 16 | 08 |

**Em 30 de Janeiro 1 passou a exercer funções de dirigente

# ACÇÕES TEORICAS E PROVAS REGULAMENTARES
## FUTEBOL DE ONZE

| MÊS | DIA | ACÇÃO | | | | | | CATEGORIA | | | | | | | | | | | | | | PRESENÇAS | | | |
|---|---|---|---|---|---|---|---|---|---|---|---|---|---|---|---|---|---|---|---|---|---|---|---|---|---|
| | | | | | | | | NACIONAL | | | | | DISTRITAL | | | | | | | | | Filiados | | Preletores | |
| | | | | | | | | | | | | | 1ª | | | | | | | | | | | | |
| | | AT | AP | PE | PF | RT | ST | 1ª | 2ª | 3ª | AA | OB | A | B | C | D | 2ª | ES | AJ | OB | AA | P/ Dia | P/ Mês | P/ Dia | P/ Mês |
| SETEMBRO | 5 | X | | | | | | | | | | | 26 | 18 | | | | | | | | | | 2 | |
| | 6 | X | | | | | | | | | | | | | 62 | 32 | | | | | | | | 2 | |
| | 8 | X | | | | | | | | | | | | | | | 39 | | | | | | | 2 | |
| | 10 | | X | | | | | | | | | | 19 | 16 | 50 | 25 | | | | | | | | 6 | |
| | 12 | | X | | | | | | | | | | | | | | 34 | | | | | | | 4 | |
| | 13 | | X | | | | | | | | | | | | | | | 30 | 6 | | | | | 4 | |
| | 15 | X | | | | | | | | | | | | | | | | | | X | | | | | |
| | 17 | X | | | | | | | | | | | | | | | | | | X | | | | | |
| | 19 | | X | | | | | | | | | | | | | | | 26 | | | | 26 | | 2 | |
| | 22 | | | | | X | | 0 | 2 | 14 | | | | | | | | | | | | | | 2 | |
| | 24 | | | X | X | | | | | | | | 18 | 23 | 46 | 21 | | | | 19 | | | | 24 | |
| | 27 | | | | | X | | | | | 3 | | | | | | | | | | 53 | 56 | | 2 | |
| OUTUBRO | 1 | | | X | X | | | | | | | | | | | | 39 | 21 | 4 | | | | | 24 | |
| | 8 | X | | | | | | | | | | | 2 | 3 | 17 | 6 | | | | | | | | 2 | |
| | 10 | | X | | | | | | | | | | 8 | 4 | 30 | 12 | | | | | 54 | | | 2 | |
| | 20 | | X | | | | | | | | | | | | | | | 14 | 2 | | | | | 2 | |
| | 22 | X | X | X | | | | | | | | | 9 | 7 | 26 | 15 | 25 | 13 | 0 | | | | | 18 | |
| | 24 | | | | X | | | | | | | | | | | | 19 | X | X | | 2 | | | 18 | |
| | 29 | | | X | X | | | | | | | | | | | | 29 | 27 | | | | | | | |
| NOVEMBRO | 7 | | | | | | X | | | | | | | | | | 19 | 10 | 2 | | | 31 | | 2 | |
| | 12 | | | | X | X | | | | | | | | | | | | | | | 10 | 10 | | 7 | |
| | 14 | | | | | | X | | | | | | 13 | 4 | 28 | 9 | | | | | | 54 | | 2 | |
| DEZEMBRO | 5 | | | | | | X | | | | | | | | | | 13 | 7 | 0 | | | 20 | | 2 | |
| | 12 | | | | | | X | | | | | | 10 | 3 | 21 | 6 | | | | | | 40 | | 2 | |
| | 17 | | | X | X | | | | | | | | 26 | 18 | 75 | 28 | | | | | | 147 | | 9 | |
| | 20 | | | | | | X | | | | | | | | | | | 34 | 5 | | | 39 | | 2 | |
| JANEIRO | 5 | | | | | X | | 0 | 0 | 3 | 1 | | | | | | | | | | | 4 | | 2 | |
| | 9 | | | | | | X | | | | | | 8 | 2 | 18 | 5 | | | | | | | | | |
| | 23 | | | | | | X | | | | | | | | | | X | X | X | | | | | | |
| FEVEREIRO | 6 | | | | | | X | | | | | | X | X | X | X | | 19 | | | | | | | |
| | 11 | | | X | X | | | | | | | | | | | | | | | | 9 | | | 1 | |
| | 13 | | | | | | X | | | | | | | | | | X | X | X | | | | | | |
| MARÇO | 3 | | | X | | | | | | | | | | | | | | | | 15 | | | | | |
| | 5 | | | | | | X | | | | | | 11 | 3 | 16 | 5 | | | | | | 35 | | 2 | |
| | 12 | | | | | | X | | | | | | | | | | 12 | 12 | 4 | | | 28 | | 2 | |
| | 17 | | | X | X | | | | | | | | 26 | X | 19 | X | 41 | 20 | 2 | | | | | 9 | |
| ABRIL | 2 | | | | | | X | | | | | | 10 | 1 | 8 | 3 | | | | | | | | 2 | |
| | 14 | | | X | X | | | | | | | | | | | | | | | 9 | | 9 | | 5 | |
| | 16 | | | | | | X | | | | | | | | | | 4 | 7 | 3 | | | 14 | | 2 | |
| MAIO | 5 | | | X | X | | | | | | | | 5 | | | | | | | 3 | | | | 5 | |
| | 8 | | | | | | X | | | | | | | | | | 11 | | | X | | | | 2 | |
| | 12 | | | X | X | | | | | | | | | | | | 26 | | | 4 | | 30 | | 7 | |
| | 21 | | | | | | X | | | | | | X | | X | | X | | | X | | | | | |

AT = Aula Teórica // AP = Aula Prática // PE = Prova Escrita // PF = Prova Física // RT = Reunião Técnica // ST = Sessão Técnica

# FUTSAL

| MÊS | DIA | ACÇÃO | | | | | | CATEGORIA | | | | | | | | | | PRESENÇAS | | | |
|---|---|---|---|---|---|---|---|---|---|---|---|---|---|---|---|---|---|---|---|---|---|
| | | | | | | | | NACIONAL | | | | | | | | | | Filiados | | Prelectores | |
| | | AT | AP | PE | PF | RT | ST | 1ª | 2ª | 3ª | OB | 1ª A | 1ª B | 2ª | ES | OB | CRO | P/ Dia | P/ Mês | P/ Dia | P/ Mês |
| SETEMBRO | 1 | X | | | | | | | | | | 10 | 19 | 27 | 7 | | 6 | 69 | 120 | 2 | 11 |
| | 3 | | | X | X | | | | | | | 8 | 11 | 17 | 5 | | 5 | 46 | | 7 | |
| | 29 | X | | | | | | | | | | | | | | 5 | | 5 | | 2 | |
| OUTUBRO | 5 | X | | | | | | | | | | 5 | 5 | 11 | 4 | 13 | 2 | 40 | 115 | 3 | 15 |
| | 6 | | | | | X | | 4 | 2 | 1 | | | | | | | 4 | 11 | | 2 | |
| | 8 | | | X | | | | | | | | | | | | 13 | | 13 | | 2 | |
| | 15 | | | X | X | | | | | | | 8 | 14 | 19 | 6 | | 4 | 51 | | 8 | |
| NOVEMBRO | 2 | | | | | X | | | | | | | | | | 9 | | 9 | 71 | 1 | 9 |
| | 21 | | | | | | X | 2 | 1 | | | 5 | 7 | 6 | 2 | | 4 | 24 | | 2 | |
| | 26 | | | X | X | | | | | | | 15 | 23 | | | | | 38 | | 6 | |
| DEZEMBRO | 17 | | | X | X | | | | | | | 1 | 3 | 2 | 10 | | | 16 | 29 | 6 | 8 |
| | 19 | | | | | | X | | | | | 2 | 2 | 5 | 2 | | 2 | 13 | | 2 | |
| JANEIRO | 3 | | | | | X | | 2 | 1 | 2 | | | | | | | | 5 | | 2 | |
| | 30 | | | | | | X | | | | | X | X | X | X | | X | | | | |
| FEVEREIRO | 27 | | | | | | X | 1 | | | | 9 | 5 | 12 | 6 | | 4 | 38 | 38 | 2 | 2 |
| MARÇO | 3 | | | X | X | | | | | | | 15 | | 26 | 6 | | | 47 | 81 | 6 | 10 |
| | 17 | | | X | | | | | | | | | | | | 11 | | 11 | | 2 | |
| | 26 | | | | | | X | | | | | 5 | 2 | 7 | 7 | | 2 | 23 | | 2 | |
| ABRIL | 14 | | | | X | | | | | | | | | 2 | | | | 2 | | 1 | |
| | 30 | | | | | | X | | | | | X | X | X | X | | X | | | | |
| MAIO | 2 | | | | | | X | | | | | 2 | 2 | 5 | 4 | | 1 | 14 | | 2 | |
| | 5 | | | X | X | | | | | | | X | | | | X | | | | | |
| | 14 | | | | | | X | | | | | 1 | | X | | X | | 1 | | | |
| | 19 | | | X | X | | | | | | | | | 15 | | | | | | | |
| | 22 | | | | | | X | | | | | X | | X | | X | | | | | |
| | 24 | | | | | | X | | | | | | | | | 1 | | 1 | | 2 | |
| | 28 | | | | | | X | | | | | 1 | | | | | | 1 | | 1 | |

AT = Aula Teórica // AP = Aula Prática // PE = Prova Escrita // PF = Prova Física // RT = Reunião Técnica // ST = Sessão Técnica

# PRIMEIROS CLASSIFICADOS DISTRITAIS

| QUADRO | FUTEBOL DE ONZE | FUTSAL |
|---|---|---|
| Árbitros da 1ª Categoria – Grupo A | Mario Jorge Val Murtinheira Soares | Ricardo Jorge Santos Silva Fernandes |
| Árbitros da 1ª Categoria – Grupo B | Manuel Fernando Araújo Costa | Hernani Jesus Fernandes |
| Árbitros da 1ª Categoria – Grupo C | Carlos Manuel Ferreira Domingos | ---------- |
| Árbitros da 1ª Categoria – Grupo D | Jorge Miguel Rodrigues Lopes | ---------- |
| Árbitros da 2ª Categoria | Filipe Coimbra Castiço | Mario Jorge Val Murtinheira Soares |
| Candidatos ao Quadro Nacional Arb. Assistentes | André Lopes Dias | ---------- |
| Observadores | José Manuel Dinis Neves | Florentino M. F. Nóbrega Mendonça |

# ELEMENTOS INDICADOS PARA PROVAS AOS QUADROS NACIONAIS

| QUADRO | FUTEBOL DE ONZE | FUTSAL |
|---|---|---|
| Ao Quadro de Árbitros da 3ª Categoria | Jose Carlos Silva Campos Rodrigues | Bruno Tiago Alves Abreu |
| | Ricardo José Castro Luz | ---------- |
| Ao Quadro Feminino | Ana Sofia Soares Aguiar | ---------- |
| | Catarina Isabel Ferreira Campos | ---------- |
| Ao Quadro de Árbitros Assistentes da 2ª Categoria | André Lopes Dias | ---------- |
| Ao Quadro de Observadores | José Manuel Dinis Neves | Florentino M. F. Nóbrega Mendonça |

# COLABORAÇÃO

## ÁRBITROS

Procurou-se que o efectivo do quadro fosse nomeado para a direcção de todos os jogos calendarizados pela Associação de Futebol de Lisboa ou pela mesma autorizados, tendo-se verificado a seguinte situação:

| DESCRIÇÃO | | FUTEBOL DE ONZE | | FUTSAL | |
|---|---|---|---|---|---|
| | | Total | Média | Total | Média |
| Nº de Jogos Calendarizados | | 6026 | 100% | 3965 | 100% |
| Nomeações | Completas | 6026 | 100% | 3965 | 100% |
| | Incompletas | 00 | 00 | 00 | 00 |
| | Não efectuadas | 00 | 00 | 00 | 00 |

## OBSERVADORES

*Observações Técnicas*

| FUTEBOL ONZE = 279 | FUTSAL = 98 |
|---|---|

## COMISSÃO DE APOIO TÉCNICO

Curso de Reciclagem para Árbitros
Curso de Formação e Aperfeiçoamento para Observadores Técnicos
Testes Escritos e Físicos para Árbitros
Escola para Candidatos a Árbitro
Sessões Técnicas para Árbitros e Observadores
Pareceres Técnicos
Observações Técnicas

## COMISSÃO DE RECURSO

Analisou e verificou todas as reclamações referentes a provas escritas e observações técnicas em campo.

## NÚCLEOS DE APERFEIÇOAMENTO TÉCNICO

Brandoa - Amadora
Linha Sintra
Lisboa
Póvoa Santa Iria
Torres Vedras

Exerceram a sua actividade em regime autónomo, no aperfeiçoamento técnico e nomeação para os jogos da variante de Futebol de Sete.

## SERVIÇOS ADMINISTRATIVO

Sob directivas do Conselho de Arbitragem e sujeito à aprovação do mesmo, procederam os Serviços Administrativos:

- Apoio a todas as áreas do Conselho de Arbitragem e respetivas Comissões de Apoio Técnico e Recurso;
- Nomeação dos árbitros para os jogos dos escalões jovens;
- Alteração de nomeações de observadores e árbitros para os jogos;
- Convocação dos árbitros e observadores de árbitros para cursos, provas e outras acções técnicas;
- Actualização de registos dos árbitros e observadores de árbitros;
- Registo, circulação, resposta e arquivo de toda a correspondência recepcionada;
- Programação e acompanhamento dos cursos para árbitros e observadores;
- Controlo e manutenção do processo classificativo dos árbitros e observadores de árbitros;
- Elaboração de pautas classificativas de árbitros e observadores de árbitros;
- Elaboração de comunicados e outro expediente diverso;
- Controlo e classificação da assiduidade de árbitros e observadores de árbitros;

# AGRADECIMENTOS

Além de a todos os Árbitros, Observadores, membros das Comissões de Apoio Técnico, Formadores, Instrutores, Monitores e Funcionários igualmente se agradece a prestimosa colaboração das seguintes pessoas ou entidades:

- Clube Futebol Benfica
- Conselho Directivo da Escola Secundária Miguel Torga
- Estádio Universitário de Lisboa
- José Adriano Alves Cruz (Eng.º.)
- Operário Futebol Clube de Lisboa
- Real Sport Clube

**********

# RELATÓRIO DO CONSELHO DE DISCIPLINA

Em cumprimento do disposto nos Estatutos da Associação de Futebol de Lisboa, o Conselho de Disciplina submete à apreciação da Assembleia Geral Ordinária o seu relatório respeitante à actividade desenvolvida no ano de 2012.

O Conselho de Disciplina no ano de 2012 reuniu-se em 40 (Quarenta) sessões, com periodicidade semanal, com o escopo de cumprir com as suas competências.

No decurso dessas 40 sessões, e na sequência da apreciação dos relatórios elaborados pelos árbitros dos jogos realizados sob a égide da Associação de Futebol de Lisboa, o Conselho aplicou, sempre que foi caso disso, as sanções regulamentares previstas e ordenou a instauração de processos Disciplinares e de Inquérito.

No âmbito da supra referida actividade, foram julgados, aproxidamente, 8000 (oito mil) processos sumários, 111 (cento e onze) processos de inquérito e disciplinares. Neste último caso verificou-se um decréscimo em relação ao ano anterior.

Das decisões proferidas pelo Conselho de Disciplina, apenas se verificaram 3 (três) recursos, os quais tiveram como resultado a confirmação pela instância superior das decisões do primeiro orgão.

A média de tempo de resolução dos processos mantém-se como no ano transacto em 25 (vinte e cinco) dias.

A actividade sumariamente acima descrita, bem como a média do tempo de resolução dos processos, foi resultado do esforço, dedicação e espírito de colaboração dos serviços e de todos os seus funcionários, bem como dos instrutores.

**O CONSELHO DE DISCIPLINA**

# RELATÓRIO DO CONSELHO TÉCNICO

Dando cumprimento ao que se encontra regulamentado, vem o Conselho Técnico da Associação de Futebol de Lisboa submeter à apreciação da Digníssima Assembleia-Geral o Relatório das suas atividades no transato ano de 2012.

O Conselho promoveu, durante o ano transato atrás indicado, a realização de 4 (quatro) reuniões para apreciação, discussão e votação dos protestos de jogos que lhe foram apresentados, bem como, ainda, a elaboração de 4 (quatro) Pareceres destinados à Direcção tendo um incidido sobre propostas de alteração aos Regulamentos de Provas Oficiais (RPO's).

Continua o Conselho Técnico absolutamente disponível para colaborar com todos aqueles que dentro e fora da Associação de Futebol de Lisboa promovem a prática do futebol, sendo certo que acreditamos que para tal estarão também disponíveis todos os funcionários e demais colaboradores da Associação de Futebol de Lisboa, aos quais queremos deixar aqui uma palavra de apreço pelo brilhante trabalho desenvolvido, não podendo deixar de destacar, por ser de inteira justiça, a Sr.ª D. Conceição Silva, Secretária deste Conselho, não só pela sua competência, mas também pela sua dedicação.

**O Conselho Técnico**

# RELATÓRIO DO CONSELHO DE JUSTIÇA

O Conselho de Justiça da Associação de Futebol de Lisboa, finalizado mais um ano de actividade vem pelo presente submeter à apreciação da Exma. Assembleia-Geral, um breve relatório das actividades exercidas no decurso do ano de 2012.

Durante o referido ano o Conselho reuniu três vezes com a presença de todos os seus Membros.

Os casos submetidos à apreciação foram estudados atentamente pelos Membros do Conselho e todas as deliberações foram tomadas por unanimidade.

Nas referidas reuniões foram apreciados três Recursos interpostos de decisões do Conselho de Disciplina.

Destes três recursos nenhum teve provimento.

Foi também proferido um Parecer Jurídico a pedido da Exma. Direcção, sobre alterações do R.O.P..

De todas as reuniões foram elaboradas actas, as quais se encontram depositadas nos arquivos da Associação.

**O Conselho de Justiça**