



Associação de Futebol de Lisboa

Instituição de utilidade Pública

ÉPOCA 2015 / 16

PROVAS OFICIAIS DA A.F.L.

FUTSAL

IMPORTANTE - Esta declaração deve ser totalmente preenchida, assinada por dois Directores do Clube e com carimbo ou selo branco.

CÓDIGO: **O CLUBE**

nome do campo

Localidade

morada do campo

C.P.

-

AS CARACTERÍSTICAS DESTE PAVILHÃO SÃO AS SEGUINTE:

01. Medidas: Comprimento: metros Largura: metros

02. Piso: Sintético
Madeira outro

03. Vedações: O recinto de jogo dispõe de vedações: não sim

04. Electrificação: Número de Luxes Número de Watts

05. Balizas:

Em metal	Sistema de fixação das balizas	{
Em madeira		

06. Redes: As redes aderem ao solo à distância de m, em relação à linha de baliza.

07. Recinto: O recinto dispõe de tabelas? não sim

08. Vestiários:

O pavilhão dispõe ainda de:	Posto Médico	Árbitros	Visitado	Visitante
	Sala de controlo anti-dopagem	Dimensões (m ²)		
		Número de armários		
		Número de chuveiros		
		Número de retretes		

Esquentador: Termoacumulador: Outro:
Localização:

Acessos aos vestiários: Túnel: sim não

09. Camarotes: não sim - Zona Vip não sim

10. Marcador electrónico: sim não - **Sistema de som:** sim não

11. Marcações:

Linhas laterais	Linhas de Baliza
Círculo central (raio 3 metros)	Cantos
5 metros linhas de baliza	10 metros
Grande penalidade	Linhas de substituição
Áreas	Linha e ponto do meio campo

Continua no verso

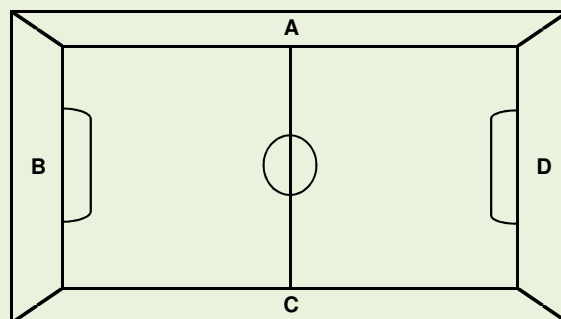
12. Bancadas:

O pavilhão dispõe de bancadas com as seguintes características:

- A
- B
- C
- D

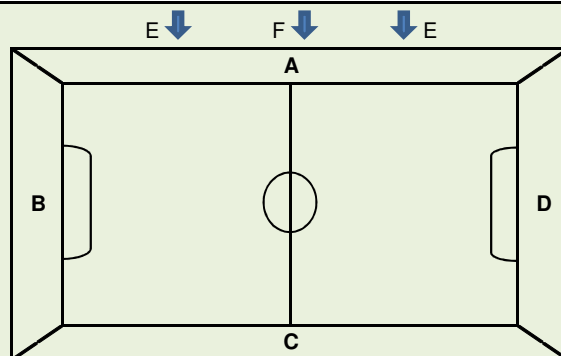
Bancadas elevadas

A B C D



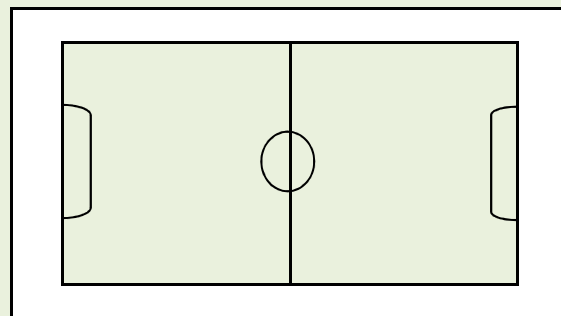
13. Distâncias às linhas:

A	cm	Banco dos suplentes
B	cm	E cm
C	cm	Mesa cronometrista
D	cm	F cm



14. Zonas de aquecimento:

Indicar através de zona sombreada acrescentando o que for necessário.



(carimbo ou selo branco)

Pe' A DIRECÇÃO

(assinatura de dois Directores)